

Relação e Distância entre Pousadas

Atualizado em: 30/06/2026


Associação dos Amigos do Caminho da Fé- Gestora da Rota

Qualquer dúvida ou sugestão, por favor, entre em contato conosco.

contato@caminhodafe.com.br

Tel: (19) 3642-2751

gestao@caminhodafe.com.br

 (19) 99856-2620



PLANILHA RAMAL ESTIVA/MG

EDIÇÃO 18.7

Informações Importantes:

Carimbe sua Credencial nos Meios de Hospedagem relacionados abaixo.

Sempre verifique a atualização desta planilha, preços sujeitos a mudança.

Em geral as acomodações disponíveis são simples, seguindo os critérios mínimos exigidos pelo MTUR. Seguimos a orientação de serviços por classificação de estrelas. Para atender melhor as expectativas criamos uma classificação própria dentro deste mesmo padrão de qualidade. Ao longo do Caminho será possível encontrar Meios de Hospedagem com estas características e com base em suas preferências e necessidades poderá escolher qual Meio de Hospedagem se encaixa melhor para você.

A maior parte dos estabelecimentos permite o uso da lavanderia, observe a legenda e consulte a política de lavanderia com o responsável e é importante verificar o sistema de cobrança pelo serviço pois os valores são cobrados devido a consumo de água, utensílios, produtos e serviços.

As distâncias não foram aferidas por empresas especializadas. Definimos as distâncias com base no sistema de sinalização do Caminho. Observe que há km que identifica a entrada no Município e a km que identifica os Meios de Hospedagem na trilha.

Não esqueça de fazer suas reservas antecipadamente.

Classificação dos Meios de Hospedagem:

Hospedagem Meio Rural:

Casa de família: Estrutura familiar que disponibiliza um quarto

não utilizado e que poderá ser utilizado pelo peregrino no período de sua estada.

Não há serviços, o convívio é no seio familiar, utilizando a mesma estrutura da família.

Hospedaria Rural: estrutura ampla, ou casas típicas do meio rural com espaços coletivos, infraestrutura para pernoitar, alguns dispõem de diferentes serviços de alimentação.

Pousada Rural: Estrutura de hospedagem simples, atende a classificação de pousadas com 01 estrela.

Hotel Fazenda: Infra estrutura típica de fazenda e que dispõe de sua estrutura para oferecer hospedagem. Consulte serviços de alimentação disponíveis.

Hospedagem Urbana:

Hotel: Possui UH's individuais e/ ou coletivas e pode dispor de alimentação.

Casa do Peregrino: Casa especificamente criada para atender os peregrinos. Pode ter serviços de alimentação ou não. Os quartos em geral são coletivos. Central de informação, dão suporte ao peregrino

Pousada: Possui UH's individuais e coletivas, atende a classificação de 01 estrela e pode dispor de alimentação. Sempre consultar disponibilidade de alimentação.

Mosteiro: estrutura arquitetônica religiosa, e que dispõe de espaço para pernoitar e serviço de alimentação.

LEGENDA

UH= Unidade Habitacional= quarto ou apartamento

WC= sanitário

QT = Quarto sem WC

APTO =Apartamento= com WC

SGL= individual

DBL= dupla

TPL= Triplo ou mais

WC CL= sanitário coletivo


AC= ar condicionado


VT= ventilador teto


VS= ventilador simples

TV= Televisão

 Informações

 carregador de mochila

 apoio

 Escalda pés



PIX



Mosteiro



Pousada



Hotel



Hospedaria rural



Hostel



Casa de Família



Casa do Peregrino



Hotel Fazenda



Camping



Temporada



Estacionamento



Telefone



Internet



Frigobar



Café da Manhã



Alimentação



Piscina



Sala de jogos



Estac. p/ bike



Lavanderia



Apoio para bike



loja de souvenir



whatsapp



Ar condicionado

ATENÇÃO PEREGRINOS INFORMAÇÃO SOBRE KM DOS PONTOS DE APOIO

O CAMINHO DA FÉ POSSUI ATÉ ESTE MOMENTO 3 OPÇÕES DE FINALIZAÇÃO A PARTIR DE CAMPOS DO JORDÃO.

OPÇÃO I: FINALIZAÇÃO POR PINDAMONHANGABA SENTIDO BAIRRO DA PIRACUAMA VIA CENTRO DE PINDA - ROSEIRAS;

OPÇÃO II: FINALIZAÇÃO POR PINDAMONHANGABA SENTIDO BAIRRO DA PIRACUAMA VIA RIBEIRÃO GRANDE/ POTIM;

























OPÇÃO III: FINALIZAÇÃO POR GUARATINGUETÁ SENTIDO BAIRRO DO GOMERAL- PEDRINHAS;

EM CADA OPÇÃO HÁ VARIAÇÃO DE QUILOMETRAGEM, PARA VERIFICA-LA CORRETAMENTE POR FAVOR CONSULTAR NO MENU DO SITE O ITEM RAMAIS, NESTE LINK: [RAMAIS](#)


NESTA PLANILHA ABAIXO ATENTAR-SE QUE O KM É REFERENTE A OPÇÃO I, QUE É O MAPEAMENTO MAIS ANTIGO.

OS PONTOS DE APOIO QUE ESTIVEREM NAS OPÇÕES FINAIS II E III POSSUEM SEU KM COM REFERENCIA AO PONTO FINAL DESTINO DE APARECIDA.

ESTIVA/MG		APARECIDA/SP		
Cidade	KM	Pousada	Telefone	Observações
Fazenda Velha Estiva/MG	190,4	Pousada do Paulinho	(35) 99875-3546	 QT TPL/WC CL
		Diária de: R\$ 70,00 a R\$ 120,00 pr2868590@gmail.com Fazenda Velha	Paulo	
	190,3 80mt fora da trilha	Pousada e Restaurante Dona Maria		(35) 99817-6651
		Diária de: R\$130,00 mariaaparecidapaula87963@gmail.com Fazenda Velha	Fabio	
	190,2	Mini Mercado e Açougue Santa Edwirges	(35) 99989-9873 (35) 99802-8439	PONTO DE APOIO VISA, Mastercard, Cielo
	Bairro Fazenda Velha			
	189,2	Pousada Dona Vilma e Cantinho Jack Bruno	(35) 99948-4997	 QT/ SGL/ DBL/ VT/ TV
		Diária de: R\$ 140,00 a R\$ 150,00 Bairro da Fazenda Velha	Jack Bruno	
	187,4	Pousada São Francisco	(19) 99170-7868	 Pagamento \$ ou PIX TPL/WC CL/ DBL/ APTO. TPL
		Diária a partir de: R\$150,00 Incluso Jantar e café da manhã. Atendimento 2ª a 6ª feira. pousadasaofrancisco.fv@gmail.com	Vilson	
Bairro Olaria (Estiva/MG)	178,6	Pousada Santa Rita	(35) 99923-0784	 QTO/ DBL/TPL/Beliche
		Diária de: R\$ 140,00 Jantar e Café incluso. soniamota459@gmail.com	Sônia Rita	
	177,8	Recanto Café de Minas	(35) 99765-6375 (35) 98405-9145	PONTO DE APOIO Cielo, VISA, Mastercard Refeições R\$35,00
		smlidianemelo@gmail.com Rua Cristovão Chiaradia, s/n		

Cidade	KM	Pousada	Telefone	Observações
Estiva/MG	176,4 350m fora da trilha	Pousadinha Sossego	(35)98448-5151  Antonina	 QTO - TPL/VT/VS/ APTO DBL/VT/AC
		Diária de: R\$ 110,00 pousadinhasossego  Rua Julio Bueno Brandão, 62, Centro		
Estiva/MG	176 100m fora da trilha	Pousada e Hostel Mendes	(35) 99754-2945  José Roberto	 VISA QTO- SLG/ DBL/TPL/VS
		Diária de: R\$ 70,00 a R\$ 90,00 joseroberto437@outlook.com Rua Salustiano Moura Leite		
Entrada da cidade	176			
Estiva/MG	176	Pousada Poka	(35) 3462-1729  Dona Zezé e Poka	 cielo  VISA pousadapoka   Serviço de apoio sob consulta APTO DBL/TPL/TV/VS/AC
		Diária de: R\$ 100,00 a R\$ 130,00 pousadapoka@hotmail.com Praça Francisco Ribeiro Pereira, 164, 1º andar, Centro	Reservas via WhatsApp CREDENCIAL	
	175	Pousada Canquerini	(35) 99928-1576 Diária de: R\$ 100,00	 cielo 
		canquerinic@yahoo.com Rua Benedito Ribeiro Bueno, 38, Centro		TPL / TV / VS
	175	Lanchonete e Doceria Chokotrufas	(35) 99868-7362 chokotrufasestiva@gmail.com Praça Sagrado Coração de Jesus, 540, Boa Vista	 cielo VISA
		Global Bike	(35) 3462-1608 (35) 99966-3121 Edinho ederdonato.r@hotmail.com Rua Cristovão Chiaradia, 42, Centro	PONTO DE APOIO  Reparos / Peças Auto Socorro
		SNS Bikes	(35) 99901-9355 sh.nascimento5@gmail.com Av. Prefeito Gabriel Rosa, 256, Centro	Apoio de Bikes  Reparos / peças Auto Socorro
		Pousada Serra Azul	(35) 3462-1904 (35)99155-3490  Diária a partir de : R\$ 140,00 reservas@pousadaserraazulestiva.com.br Rua Cornélio Vernizzi, 315, Planalto	  VISA cielo  APTO DBL - TPL / TV /VS/ AC * SERVIÇO DE APOIO SOB CONSULTA
	174 450m fora da trilha	Pousada Totolândia	(35) 99997-8757  (11) 98477-5061 Titina Gisele	   QTO/ DBL/TPL/WC CL/ TV/ VT APTO/ TPL / TV /VS
			pousadatotolandia  pousadatotolandia@gmail.com Bairro Espraçado	

Cidade	KM	Pousada	Telefone	Observações
Estiva/MG	174	Bar e Restaurante do Trevo	(35) 99928-4572 (35) 3462-1308	PONTO DE APOIO
		bardotrevo1@gmail.com Rua Cornélio Vernizzi, 453, Centro		
	172,8 280m fora da trilha	Vale Verde Hotel Fazenda	(35) 99908-1815	
Diária de: R\$ 130,00 a R\$ 180,00 Jantar R\$30,00		Ailton Maria Helena		
valeverdehotelfazenda1@gmail.com Bairro Taperas			APTO- SLG/DBL/ TPL / TV/AC/FB	
172	Recanto Vó Marinha	(35) 99990-0407 (35) 99952-4528		
	Diária de: R\$ 120,00 a R\$ 160,00			
rafael.sgeraldo@hotmail.com Estrada Estiva - Boa Vista/ Taperas			TPL/ Beliche	



19km de Estiva/MG para Consolação/MG

Cidade	KM	Pousada	Telefone	Observações
Consolação/MG	162	Tropicana	(35) 99877-4552	PONTO DE APOIO Caldo de cana/ coco gelado
		gisleide_ribeiro@hotmail.com Bairro do Caçador		
	162	Santo Sabor	(35) 99896-9123	PONTO DE APOIO
		Refeições a partir de R\$25,00 Comida VEGANA e VEGETARIANA santosaborconsolacao	CREDENCIAL	
	Candido Marques Oliveira ,151,ao lado do portal da entrada da cidade.			
	161,3	Buteku's Alto da Serra	(35) 99931-5560 (35) 99915-9159	PONTO DE APOIO
Almoço R\$25,00		Leandro Eliana	Lanches botekus.altodaserra	
Bairro Caçador				
159,1	Estância e Restaurante São José	(35) 99738-2781	PONTO DE APOIO 	
	jesiquelimariaspuzasilva07@gmail.com			
158	Pousada e Restaurante Casarão	(35) 99825-7616		
	Diária a partir: R\$135,00	Ricardo		
ricardopereiraandrade12@gmail.com Rua Ananias Cândido de Almeida, 15, Centro			APTO/ SGL/DBL/ TPL Flat SLG/DBL / TPL	
158	Pousada Capivary	(35) 99876-5228		
	Diária de: R\$ 80,00 a R\$ 90,00	Henderson	QT / SGL/ TPL WCCL/ TV	
Rua Ananias Candido de Almeida, 27, Centro				

Cidade	KM	Pousada	Telefone	Observações
Consolação/MG	157	Lanchonete Parada Obrigatória	(35) 99993-0524	PONTO DE APOIO
		daianamo2014@gmail.com Praça José Pinto de Oliveira, 11		
	156,6	Pousada Dona Elza Diária de: R\$ 130,00 Incluso Jantar e Café da manhã.	(11) 98500-5367 (35) 99850-7068 José	
		donaelza@gmail.com Idinéia Praça da Matriz, 15 (em frente a torre da Igreja N. S. Consolação)		QT TPL/ WC CL
	Mini Real Loja a partir de R\$1,00	(35) 99746-5258	PONTO DE APOIO 	
	Pousada Casa Amarela Diária de: R\$ 145,00 Incluso Jantar e Café da manhã.	(35) 99877-4552	 VISA cielo	
	gisleide_ribeiro@hotmail.com Rua Custódio Correia de Carvalho, SN, Vila Santa Terezinha			
	Hospedaria Dona Rosana Diária de: R\$ 110,00 a R\$ 130,00	(35) 99907-5387 (35) 99898-7256 Dona Rosana	 	
	rosanamarciadacosta@gmail.com Sítio dos Ferreiras. Estrada Rural. Bairro dos Ferreiras		QT TPL/ WC CL	

Para acessar a relação de Meios de Hospedagem e Ponto de Apoio a partir de

[PARAISÓPOLIS clique aqui](#)

AS INFORMAÇÕES ESTÃO INSERIDAS NA LISTAGEM DO RAMAL PARAISÓPOLIS/MG.