

Relação e Distância entre Pousadas

Atualizado em: 30/06/2026


Associação dos Amigos do Caminho da Fé- Gestora da Rota

Qualquer dúvida ou sugestão, por favor, entre em contato conosco.

contato@caminhodafe.com.br

Tel: (19) 3642-2751

gestao@caminhodafe.com.br

 (19) 99856-2620



PLANILHA RAMAL MOCOCA/SP

EDIÇÃO 18.7

Informações Importantes:

Carimbe sua Credencial nos Meios de Hospedagem relacionados abaixo.

Sempre verifique a atualização desta planilha, preços sujeitos a mudança.

Em geral as acomodações disponíveis são simples, seguindo os critérios mínimos exigidos pelo MTUR. Seguimos a orientação de serviços por classificação de estrelas. Para atender melhor as expectativas criamos uma classificação própria dentro deste mesmo padrão de qualidade. Ao longo do Caminho será possível encontrar Meios de Hospedagem com estas características e com base em suas preferências e necessidades poderá escolher qual Meio de Hospedagem se encaixa melhor para você.

A maior parte dos estabelecimentos permite o uso da lavanderia, observe a legenda e consulte a política de lavanderia com o responsável e é importante verificar o sistema de cobrança pelo serviço pois os valores são cobrados devido a consumo de água, utensílios, produtos e serviços.

As distâncias não foram aferidas por empresas especializadas. Definimos as distâncias com base no sistema de sinalização do Caminho. Observe que há km que identifica a entrada no Município e a km que identifica os Meios de Hospedagem na trilha.

Não esqueça de fazer suas reservas antecipadamente.

Classificação dos Meios de Hospedagem:

Hospedagem Meio Rural:

Casa de família : Estrutura familiar que disponibiliza um quarto

não utilizado e que poderá ser utilizado pelo peregrino no período de sua estada.

Não há serviços, o convívio é no seio familiar, utilizando a mesma estrutura da família.

Hospedaria Rural : estrutura ampla, ou casas típicas do meio rural com espaços coletivos, infraestrutura para pernoitar, alguns dispõem de diferentes serviços de alimentação.

Pousada Rural : Estrutura de hospedagem simples, atende a classificação de pousadas com 01 estrela.

Hotel Fazenda: Infra estrutura típica de fazenda e que dispõe de sua estrutura para oferecer hospedagem. Consulte serviços de alimentação disponíveis.

Hospedagem Urbana:

Hotel: Possui Uh's individuais e/ ou coletivas e pode dispor de alimentação.

Casa do Peregrino : Casa especificamente criada para atender os peregrinos. Pode ter serviços de alimentação ou não. Os quartos em geral são coletivos. Central de informação, dão suporte ao peregrino

Pousada : Possui Uh's individuais e coletivas, atende a classificação de 01 estrela e pode dispor de alimentação. Sempre consultar disponibilidade de alimentação.

Mosteiro : estrutura arquitetônica religiosa, e que dispõe de espaço para pernoitar e serviço de alimentação.

LEGENDA

UH= Unidade Habitacional= quarto ou apartamento

WC= sanitário

QT = Quarto sem WC

APTO =Apartamento= com WC

SGL= individual

DBL= dupla

TPL= Triplo ou mais

WC CL= sanitário coletivo

AC= ar condicionado

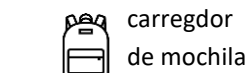
VT= ventilador teto

VS= ventilador simples

TV= Televisão



Escalda pés



carregador de mochila



apoio



Informações



PIX



Mosteiro



Pousada



Hotel



Hospedaria rural



Hostel



Casa de Família



Casa do Peregrino



Hotel Fazenda



camping



Temporada



Estacionamento



Telefone



Internet



Frigobar



Café da Manhã



Alimentação



Piscina



Sala de jogos



Estac. p/ bike



Lavanderia



Apoio para bike



loja de souvenir











whatsapp




Ar condicionado



Diárias valor por pessoa

MOCOCA/SP ➔ APARECIDA/SP					
Entrada da cidade	408				
Cidade	KM	Pousada	Telefone	Observações	
Mococa/SP	408	Plaza Hotel	(19) 3656-0103	 APTO/SGL/DBL/TPL TV/FB/AC	
		Diária de: R\$ 68,00 a R\$ 82,00 CREDENCIAL			
➔ 21 km de Mococa/SP até São José do Rio Pardo/SP					
DICA: Visite o Monumento em homenagem a Euclides da Cunha.					
Entrada da cidade	387				
Cidade	KM	Pousada	Telefone	Observações	
São José do Rio Pardo/SP	386	Restaurante tia Jô	(19) 3608-5510	PONTO DE APOIO 	
			(19) 99344-9699		
			restaurantetiajo@gmail.com		
		Praça Tiradentes, 165, Centro			
	385	Hotel Paulista	(19) 3608-4971	 APTO- SGL/DBL/TPL TV/ VT/ WC	
		Diária de: R\$ 110,00 a R\$ 260,00 CREDENCIAL			
		Café da manhã incluso			
		www.hotelpaulistariopardo.com.br			
		Rua Dr. João Gabriel Ribeiro, 413, Centro			
	Mosteiro São Bernardo	(19) 3608-4675	 QT/ TPL WC CL		
Diária de: R\$ 30,00					
Hotel e Restaurante Brasil	(19) 3608-5419	 SLG/DBL/WC CL/TV/VS Apto SLG/DBL/TPL/ TV/VS/AC/FB			
Diária de: R\$ 65,00 a R\$ 135,00 CREDENCIAL	(19) 99677-8520				
	hotelbrasilriopardo@gmail.com				
	Rua Ananias Barbosa, 97, Centro				
384	Bar Trentin	(19) 98949-2330	PONTO DE APOIO 		
		(19) 3607-7708			
	Rua São Vicente, 395, Centro				
Tyolando Refeições	(19) 3608-5767	PONTO DE APOIO 			
	(19) 99735-0880				
	Avenida Independência, 534				
➔ 26 km de São José do Rio Pardo/SP até São Sebastião da Grama/SP					
OBS.: Atenção a trechos com desvio pelo asfalto, horário de porterias fechadas e pinguelas de passagem.					
Entrada da cidade	361				
Cidade	KM	Pousada	Telefone	Observações	
São Sebastião da Grama/SP	360 a 800m fora da trilha	São Braz, Lar e Pousada	(19) 98184-9025	 QT: DBL/ TPL / BELICHE	
		Diária de: R\$ 60,00 a R\$ 120,00	(19) 98184-9025		
		Ivane			
		saobrazpousada@gmail.com			
		Rua Espírito Santo, 27, São Judas			

Cidade	KM	Pousada	Telefone	Observações
São Sebastião da Grama/SP	360 a 800m fora da trilha	Dunha's Hotel	(19)98426-9956	 APT: SLG/DBL/TPL/VT TV/ AC/FB
		Diária de: R\$ 90,00 a R\$ 110,00	(19) 3646-2995	
	dunhashotel4@gmail.com Av. Capitão Joaquim Rabello de Andrade, 441, Centro			
	358	Lanchonete Forti	(19)98199-0960 (19)3646-2085	PONTO DE APOIO WC
	350	Pousada São José da Forquilha	(19) 98179-0803 (19) 98131-5999	 QT: DBL/WCCL
		Diária de : R\$ 100,00 Café da manhã : 20,00 Janta: R\$30,00 Sítio Laje		



27 km de São Sebastião da Grama/SP até Águas da Prata/SP

OBS. Pousada Paina em São Roque da Fartura localiza-se antes da chegada ao bairro.

Cidade	KM	Pousada	Telefone	Observações
São Roque da Fartura (Município de Águas da Prata)	336	Pousada Paina	(19) 99762-1550	 QT CL WC CL/ VS
		Diária a partir de: R\$ 140,00 Incluso jantar e Café da manhã	(19) 99668-8165 Clair Paina	
	Pousada São Roque	(19) 99748-4368 (19) 99768-0934 lairpaina@gmail.com	 QT CL/ WC CL	
	331	Pousada Fazenda Santa Julia	(19) 99872-4802	 Apoio com translado QT- SLG/DBL/TPL/WCCL
		Diária de: R\$ 90,00 jolopes756@gmail.com Café a partir 05h Fazenda Santa Julia, s/n, Bairro das Areias		
Marco Divisório (Município de Águas da Prata)	325	Marco Farma	(19) 3649-6309	PONTO DE APOIO WC
	321	Mercearia Frutuoso	(35) 98824-1832 (19) 3649-6540	PONTO DE APOIO WC /
			Fazenda Capão da Onça	(11) 97266-4647 João
	314,7	Diária de : R\$ 200,00 a R\$ 300,00		

No km 310 há uma opção entre seguir para Andradas (22km) e seguir para Fonte Platina (05km) e deste, para Águas da Prata (13,5km)

Cidade	KM	Pousada	Telefone	Observações
Fonte Platina (Município de Águas da Prata/SP)	100 mt do caminho	Boca Do Leão Espaço Cultural	(19) 3642-2514 (19) 99143-6979	PONTO DE APOIO Aberto somente final de semana
		Av. Luz Torres da Silva , 31, Fonte Platina		

Cidade	KM	Pousada	Telefone	Observações
Fonte Platina (Município de Águas da Prata/SP)	100mt do Caminho	Pousada Rural Águas da Prata	(19) 3642-1390 	      
		Diária de : R\$ 200,00 a R\$ 370,00 reservas@pousadaruralaguasdaprata.com.br		SLG / DBL / TPL TV / AC
	8,2 de Águas da Prata/SP	Matuto's	(19) 99915-6349	PONTO DE APOIO        WC 
6,2km do início do Caminho	Bike Lanchonete	(19) 99753-0069	PONTO DE APOIO        \$ 	
		Angelo Atendimento de Sábado, Domingo e Feriado das: 08h às 17h denardiadv@uol.com.br Sítio Toca do Gavião		

Para acessar a listagem dos Meios de Hospedagem e Pontos de Apoio

[Águas da Prata/SP clique aqui](#)