

Relação e Distância entre Pousadas

Atualizado em: 30/06/2026

Associação dos Amigos do Caminho da Fé- Gestora da Rota

Qualquer dúvida ou sugestão, por favor, entre em contato conosco.

contato@caminhodafe.com.br

Tel: (19) 3642-2751

gestao@caminhodafe.com.br



(19) 99856-2620



PLANILHA RAMAL TAMBAÚ/SP

EDIÇÃO 18.7

Informações Importantes:

Carimbe sua Credencial nos Meios de Hospedagem relacionados abaixo.
Sempre verifique a atualização desta planilha, preços sujeitos a mudança.
Em geral as acomodações disponíveis são simples, seguindo os critérios mínimos exigidos pelo MTUR. Seguimos a orientação de serviços por classificação de estrelas. Para atender melhor as expectativas criamos uma classificação própria dentro deste mesmo padrão de qualidade. Ao longo do Caminho será possível encontrar Meios de Hospedagem com estas características e com base em suas preferências e necessidades poderá escolher qual Meio de Hospedagem se encaixa melhor para você.
A maior parte dos estabelecimentos permite o uso da lavanderia, observe a legenda e consulte a política de lavanderia com o responsável e é importante verificar o sistema de cobrança pelo serviço pois os valores são cobrados devido a consumo de água, utensílios, produtos e serviços.
As distâncias não foram aferidas por empresas especializadas. Definimos as distâncias com base no sistema de sinalização do Caminho. Observe que há km que identifica a entrada no Município e a km que identifica os Meios de Hospedagem na trilha.

Não esqueça de fazer suas reservas antecipadamente.

Classificação dos Meios de Hospedagem:

Hospedagem Meio Rural:

Casa de família : Estrutura familiar que disponibiliza um quarto

não utilizado e que poderá ser utilizado pelo peregrino no período de sua estada.

Não há serviços, o convívio é no seio familiar, utilizando a mesma estrutura da família.

Hospedaria Rural : estrutura ampla, ou casas típicas do meio rural com espaços coletivos, infraestrutura para pernoitar, alguns dispõem de diferentes serviços de alimentação.

Pousada Rural : Estrutura de hospedagem simples, atende a classificação de pousadas com 01 estrela.

Hotel Fazenda: Infra estrutura típica de fazenda e que dispõe de sua estrutura para oferecer hospedagem. Consulte serviços de alimentação disponíveis.

Hospedagem Urbana:

Hotel: Possui Uh's individuais e/ ou coletivas e pode dispor de alimentação.

Casa do Peregrino : Casa especificamente criada para atender os peregrinos. Pode ter serviços de alimentação ou não. Os quartos em geral são coletivos. Central de informação, dão suporte ao peregrino

Pousada : Possui Uh's individuais e coletivas, atende a classificação de 01 estrela e pode dispor de alimentação. Sempre consultar disponibilidade de alimentação.

Mosteiro : estrutura arquitetônica religiosa, e que dispõe de espaço para pernoitar e serviço de alimentação.

LEGENDA

UH= Unidade Habitacional= quarto ou apartamento

WC= sanitário

QT = Quarto sem WC

APTO =Apartamento= com WC

SGL= individual

DBL= dupla

TPL= Triplo ou mais

WC CL= sanitário coletivo

AC= ar condicionado

VT= ventilador teto

VS= ventilador simples

TV= Televisão

Escalada pés



carregador de mochila



apoio



Informações



Pix



cielo

VISA



Mosteiro



Pousada



Hotel



Hospedaria rural



Hostel



Casa de Família



Casa do Peregrino



Hotel Fazenda



Camping



Temporada



Estacionamento



Telefone



Internet



Frigobar



Café da Manhã



Alimentação



Piscina



Sala de jogos



Estac. p/ bike



Lavanderia



Apoio para bike



loja de souvenir



whatsapp



Ar condicionado

Diárias valor por pessoa

Diárias valor por pessoa					
TAMBAÚ/SP		APARECIDA/SP			
Cidade	KM	Pousada	Telefone	Observações	
Tambaú/SP	425,1	Chácara e Pousada Por do Sol de Tambaú	(19) 99130-3588 Cleusa	 QT- DBL/ Beliche/ WC CL/ VT/AC	
		Diária de: R\$ 80,00 a R\$ 140,00 cleusabarbon@hotmail.com			
	421	Mineirinho do Táxi	(19) 98148-5931	PONTO DE APOIO	
		Centro de Apoio ao Turista (CAT)	(19) 3673-9500 ramal 6 CRENCIAL	PONTO DE APOIO Plantão para EMISSÃO DE CRENCIAL . Carimbar na Casa dos Milagres.	
		Hotel Tarzan	(19) 3673-4039 (19) 99131-6335	 TV/VT/AC/FB APTO SGL/DBL/TPL	
		Diária de: R\$ 80,00 a R\$ 140,00 hotel.tarzan2@gmail.com			
	420	Azul Maria Hostel	(19) 99760-1759	 QT TPL WC CL TV/VT/VS	
		Diária de: R\$ 80,00 a R\$ 110,00 azulmariahostel@gmail.com www.azulmariahostel.com.br Rua Coronel João de Carvalho, 426			
		420	Pousada No Caminho	(19) 3673-5061 (19) 99974-3448	 APTO SGL/DBL/TPL TV/VT/AC/FB
			Diária a partir de: R\$ 170,00 contato@pousadanocaminho.com.br Estrada Fazenda Santa Carolina, Portal da Sta. Carolina		
30 km de Tambaú /SP a Casa Branca/SP					
DICA: Visite o Santurário Padre Donizeti					
Cidade	KM	Pousada	Telefone	Observações	
Casa Branca/SP	391	Alfonso's Hotel (em frente a Prefeitura)	(19) 3671-4392	 QT CL WC CL - TV/VS APTO SGL/DBL/TPL TV/VT/AC/FB	
		Diária de: R\$ 75,00 a R\$ 95,00 www.alfonsoshotel.com.br			

Cidade	KM	Pousada	Telefone	Observações
Casa Branca/SP		Pousada Rancho dos Artistas	(19) 99383-5470  diogo1949@gmail.co	 Beliche / SLG / TV Flat / SLG
		Diária de: R\$ 75,00 a R\$ 100,00 Rua Geraldo Meireles, 02		
	382	Sítio Colina	(19) 99890-9188 (19)3647-1136 (11) 99636-3844 	 TV/VS/FB/APTO DBL/TPL
		Queijaria Blazzi	(19) 99859-3292 (19) 99890-0177 	PONTO DE APOIO 












16 km de Casa Branca/SP a Itobi/SP

Cidade	KM	Pousada	Telefone	Observações
Itobi/SP	379	Adventure Bikes	(19) 99439-6487  fausto.tinga2000@gmail.com Rua XV de novembro, 551, Centro	PONTO DE APOIO 
		Hotel Ipê	(19) 3647-1180 (19) 99365-1145 	 APTO SGL/DBL/TPL
		Diária de: R\$ 65,00 a R\$ 70,00 Rua XV de Novembro, 757, Centro		TV/VT/AC/FB QT CL WC CL







15 km de Itobi/SP a Vargem Grande do Sul/SP

Cidade	KM	Pousada	Telefone	Observações	
Vargem Grande do Sul/SP	363	Casa da Cultura	(19) 3641-6199 (19) 2643-2755 casadacultura@vgsul.sp.gov.br Rua Major Correa, 505, Centro	PONTO DE APOIO 	
		Principe Palace Hotel	(19) 3641-1035 (19) 3641-1835 (19) 99781-1581 	 QT WC/ CL/ TV/ VT/AC/FB APTO SGL/DBL/TPL	
		Diária de: R\$ 85,00 a R\$ 125,00 www.principepalacehotel.com.br principe.palace.hotel@gmail.com Rua Capitão Belarmino Rodrigues Peres, 670, Centro			
		Pousada do Sr Romeu	(19) 3641-1751 (19) 99207-8979 	 APTO SGL/DBL/TPL TV/VT/AC/FB	

Cidade	KM	Pousada	Telefone	Observações	
Vargem Grande do Sul/SP	361	Barra Hotel	(19) 3643-2943		
		Diária a partir de: R\$ 80,00 reservasbarrahotel@gmail.com Av. Manoel Gomes Casaca, 111		APTO SGL/DBL/TPL TV / VT / AC	
	359	Alesto Café Rápido	(19) 98166-6614 grazziela.piccolo@gmail.com		
		Rua Coronel Lucio, 950		PONTO DE APOIO	
	348	348	Salgateria Nira	(19) 3641-4613 (19) 99225-8585 (19) 97138-8992	PONTO DE APOIO Aberto de Seg a Sáb das 08h as 20h 
			Café e Água Grátis aos Peregrinos do Caminho da Fé Av Walter Tatoni, 414		
		Pousada Dona Cidinha	(19) 99731-4667 (19)99775-5686 (19)99894-2797		
		Diária de: R\$ 110,00 aparecidacarvalhovgs@gmail.com Sítio Ribeirão Preto da Forquilha, Bairro Perobá		QT SLG/ DBL/ TPL / WC CL/ TV/ VT	



29Km Vargem Grande do Sul/SP a São Roque da Fatura (B. de Águas da Prata/SP)

Cidade	KM	Pousada	Telefone	Observações
São Roque da Fatura (Município de Águas da Prata)	336	Pousada Paina	(19) 99762-1550 (19) 99668-8165	
		Diária a partir de: R\$ 140,00 Clair Paina		QT CL WC CL/ VS
	331	Pousada São Roque	(19) 99748-4368 (19) 99768-0934	
		Diária a partir de: R\$ 140,00 lairpaina@gmail.com		QT CL/ WC CL
		Rua 16 de Agosto, 107, São Roque da Fatura - Águas da Prata		
		Pousada Fazenda Santa Julia	(19) 99872-4802 Café a partir 05h	
		Diária de: R\$ 90,00 jolopes756@gmail.com Fazenda Santa Julia, s/n, Bairro das Areias		Apoio com traslado QT- SLG/DBL/TPL/WCCL
Cidade	KM	Pousada	Telefone	Observações
Marco Divisório (Município de Águas da Prata)	325	Marco Farma	(19) 3649-6309	PONTO DE APOIO  WC

Cidade	KM	Pousada	Telefone	Observações
Marco Divisório (Município de Águas da Prata)	321	Mercearia Frutuoso	(35) 98824-1832 (19) 3649-6540	PONTO DE APOIO WVC / VISA cielo
		Fazenda Capão da Onça	(11) 97266-4647 João	 APTO/DBL/Beliche
Rua: Antônio Fernandes de Freitas, 134, Marco Divisório - Águas da Prata				
	314,7	Diária de : R\$ 200,00 a R\$ 300,00		

No km 310 há uma opção entre seguir para Andradás (22km) e seguir para Fonte Platina (05km) e deste, para Águas da Prata (13,5km)

Cidade	KM	Pousada	Telefone	Observações
Fonte Platina (Município de Águas da Prata/SP)	100 mt do Caminho	Boca Do Leão Espaço Cultural	(19) 3642-2514 (19) 99143-6979	PONTO DE APOIO Aberto somente final de semana
		Pousada Rural Águas da Prata	(19) 3642-1390	 VISA SLG / DBL / TPL TV / AC
	100mt do Caminho	Diária de : R\$ 200,00 a R\$ 370,00 reservas@pousadaruralaguasdaprata.com.br		
	8,2 de Águas da Prata/SP	Matuto's	(19) 99915-6349 De Terça a Domingo das 07h as 22h Estrada Municipal Helio Bertolucci , 1096	PONTO DE APOIO WVC cielo
6,2km do início do Caminho	Bike Lanchonete	(19) 99753-0069 Angelo Atendimento de Sábado, Domingo e Feriado das: 08h às 17h denardiadv@uol.com.br Sítio Toca do Gavião	PONTO DE APOIO \$	

Para acessar a listagem dos Meios de Hospedagem e Pontos de Apoio [Águas da Prata/SP clique aqui](#)