

## Relação e Distância entre Pousadas

Atualizado em: 30/06/2026


### Associação dos Amigos do Caminho da Fé- Gestora da Rota

Qualquer dúvida ou sugestão, por favor, entre em contato conosco.

[contato@caminhodafe.com.br](mailto:contato@caminhodafe.com.br)

Tel: (19) 3642-2751

[gestao@caminhodafe.com.br](mailto:gestao@caminhodafe.com.br)

 (19) 9.9856-2620



#### PLANILHA RAMAL FRANCA/SP

EDIÇÃO 18.7

#### Informações Importantes:

Carimbe sua Credencial nos Meios de Hospedagem relacionados abaixo.

Sempre verifique a atualização desta planilha, preços sujeitos a mudança.

Em geral as acomodações disponíveis são simples, seguindo os critérios mínimos exigidos pelo MTUR. Seguimos a orientação de serviços por classificação de estrelas. Para atender melhor as expectativas criamos uma classificação própria dentro deste mesmo padrão de qualidade. Ao longo do Caminho será possível encontrar Meios de Hospedagem com estas características e com base em suas preferências e necessidades poderá escolher qual Meio de Hospedagem se encaixa melhor para você.

A maior parte dos estabelecimentos permite o uso da lavanderia, observe a legenda e consulte a política de lavanderia com o responsável e é importante verificar o sistema de cobrança pelo serviço pois os valores são cobrados devido a consumo de água, utensílios, produtos e serviços.

As distâncias não foram aferidas por empresas especializadas. Definimos as distâncias com base no sistema de sinalização do Caminho. Observe que há km que identifica a entrada no Município e a km que identifica os Meios de Hospedagem na trilha.

**Não esqueça de fazer suas reservas antecipadamente.**

#### Classificação dos Meios de Hospedagem:

##### Hospedagem Meio Rural:

**Casa de família** : Estrutura familiar que disponibiliza um quarto

não utilizado e que poderá ser utilizado pelo peregrino no período de sua estada.

Não há serviços, o convívio é no seio familiar, utilizando a mesma estrutura da família.

**Hospedaria Rural** : estrutura ampla, ou casas típicas do meio rural com espaços coletivos, infraestrutura para pernoitar, alguns dispõem de diferentes serviços de alimentação.

**Pousada Rural** : Estrutura de hospedagem simples, atende a classificação de pousadas com 01 estrela.

**Hotel Fazenda**: Infra estrutura típica de fazenda e que dispõe de sua estrutura para oferecer hospedagem. Consulte serviços de alimentação disponíveis.

##### Hospedagem Urbana:

**Hotel**: Possui Uh's individuais e/ ou coletivas e pode dispor de alimentação.

**Casa do Peregrino** : Casa especificamente criada para atender os peregrinos. Pode ter serviços de alimentação ou não. Os quartos em geral são coletivos. Central de informação, dão suporte ao peregrino

**Pousada** : Possui Uh's individuais e coletivas, atende a classificação de 01 estrela e pode dispor de alimentação. Sempre consultar disponibilidade de alimentação.

**Mosteiro** : estrutura arquitetônica religiosa, e que dispõe de espaço para pernoitar e serviço de alimentação.

#### LEGENDA

UH= Unidade Habitacional= quarto ou apartamento

WC= sanitário


QT = Quarto sem WC

APTO =Apartamento= com WC

SGL= individual

DBL= dupla

TPL= Triplo ou mais

 carregador de mochila

WC CL= sanitário coletivo

 apoio

AC= ar condicionado

VT= ventilador teto

VS= ventilador simples

TV= Televisão

 Informações

 Escalda pés

 Pix



Mosteiro



Pousada



Hotel



Hospedaria rural



Hostel



Casa de Família



Casa do Peregrino



Hotel Fazenda



Camping



Temporada



Estacionamento



Telefone



Internet



Frigobar



Café da Manhã



Alimentação



Piscina



Sala de jogos



Estac. p/ bike



Lavanderia



Apoio para bike



loja de souvenir



whatsapp



Ar condicionado

FRANCA/ SP		APARECIDA/SP		
Cidade	KM	Pousada	Telefone	Observações
<b>Entrada da cidade</b>				
Franca/SP	626	<b>Paróquia N. Sra. Capelinha Aparecida</b> <a href="mailto:dfcapelinha@hotmail.com">dfcapelinha@hotmail.com</a> Av. Distrito Federal, 1285, Vila Aparecida	(16) 3707-2222 (16) 99209-7808 <b>CREDENCIAL</b>	<b>ESCRITÓRIO PAROQUIAL</b> HORÁRIO DE ATENDIMENTO: Segunda-feira a Sexta-feira: das 09h as 18h e aos Sábados das 08:30 as 11:30
		<b>Imperador Palace Hotel</b> Diária a partir de: <b>R\$ 215,00</b> Incluso café da manhã <a href="http://www.imperadorpalace.com.br">www.imperadorpalace.com.br</a> A 1 quilometro da Igreja Capelinha Av. Presidente Vargas, 666, Cidade Nova	(16) 2104-9000 (16) 99195-4880	 APTO SLG / DBL / TPL/ QDP FB/AC/ TV
		<b>Tower Franca Hotel</b> Diária a partir de: <b>R\$ 190,00</b> <a href="mailto:reservas@towerfrancahotel.com.br">reservas@towerfrancahotel.com.br</a> Rua Dr. Júlio Cardoso, 2214, Centro	(16) 3713-7000 (16) 98237-0660	 APTO / SLG / DBL / TPL TV / VT - VS
28 km de Franca/SP até Patrocínio Paulista/SP				
Cidade	KM	Pousada	Telefone	Observações
<b>Entrada da cidade</b>				
Patrocínio Paulista/SP	598	<b>Hotel Havaí</b> Diária a partir de: <b>R\$ 80,00</b> <a href="mailto:hotelhavaí@hotmail.com">hotelhavaí@hotmail.com</a> Rua Coronel Antônio Jacinto, 1400, Centro	(16) 3145-1241 (16) 99374-5141	 QT / SLG - WC CL APTO / SLG / DBL / TPL TV / VT - VS
20 km de Patrocínio Paulista/SP a Itirapuã/SP				
Cidade	KM	Pousada	Telefone	Observações
<b>Entrada da cidade</b>				
Itirapuã/SP	578	<b>Casa da Cultura</b> Rua do Comércio, 4.972	(16) 3146-1118	<b>PONTO DE APOIO</b> HORÁRIO DE ATENDIMENTO: Sex a Sexta das 07h as 17h
		<b>Igreja Nsa Sra Aparecida</b> Rua Cel.Messias Rosa, 4.794	(16)3146-1269	<b>PONTO DE APOIO</b> HORÁRIO DE ATENDIMENTO: das 07h as 17h
		<b>Panificadora do Forno</b> Rua do Comércio, 4.830	(16) 3146-1441 (16) 99315-5777	<b>PONTO DE APOIO</b> 
30 km de Itirapuã/SP a São Tomas Aquino/MG				

Cidade	KM	Pousada	Telefone	Observações
<b>Entrada da cidade</b>				
São Tomás Aquino/MG	548	<b>Padaria São Tomás</b>	(35)3535-1366 (35) 98427-6809	<b>PONTO DE APOIO</b> 
		<b>Doces Rezenda</b>	(35)3535-1625 (35) 3535-1964 (35) 98467-6629	<b>PONTO DE APOIO</b> Horário Atendimento Seg a Sexta das 08h as 18h Sábado das 08h as 17h.
	545,7 170m fora da trilha	<b>Secretaria de Educação, Cultura, Esporte e Lazer</b>  <a href="mailto:educsecretaria@gmail.com">educsecretaria@gmail.com</a> Rua Alves de Figueredo, 177, Centro	(35) 3535-1228	<b>PONTO DE APOIO</b> WC Horário Atendimento Seg a Sexta das 07h as 11h e do 12h as 17h.



24 km São Tomás Aquino/MG a São Sebastião do Paraíso/MG

Cidade	KM	Pousada	Telefone	Observações
<b>Entrada da cidade</b>				
São Sebastião do Paraíso/MG	524	<b>BM Palace Hotel</b>	(35) 3531-2105 (35) 98709-7826	  
		Diária a partir de: <b>R\$ 80,00</b>  <a href="http://www.bmpalacehotel.com.br">www.bmpalacehotel.com.br</a> <a href="mailto:contato@bmhotel.com.br">contato@bmhotel.com.br</a> Pça. Dos Expedicionários, 41 - Mocoquinha		APTO SGL - DBL - TPL AC / FB / TV
	<b>Hotel das Acácias</b>	(35) 3531-1514	  	
		Diária de: <b>R\$ 105,00</b> a <b>R\$ 275,00</b>  <a href="http://www.hoteldasacacias.com.br">www.hoteldasacacias.com.br</a>  Rua: Gedor Silveira, 350, Centro Localizado ao lado da Praça da Fonte/ próximo a choperia Chopani E em frente ao Colégio Paula Frassinetti		APTO SGL - DBL - TPL - TV Todos os quartos com AC



31 km de São Sebastião do Paraíso/MG a Itamogi/MG

Cidade	KM	Pousada	Telefone	Observações
<b>Entrada da cidade</b>				
Itamogi/MG	498	<b>Hotel Sta. Rita</b>	(35)3534-1468	 APTO -SLG / DBL / TPL - TV
		Diária a partir de: <b>R\$ 35,00</b> R. Ovídio de Abreu, 622		
	<b>Pousada Roda Viva</b>	(35) 3534-1540 (35) 99753-1595	 QT SLG/ DBL/ TPL/TV	
		Acesso Rodovia BR 491, Rodovia LMG 835, KM 4,5		
		<b>Gelateria Destak</b>	(35) 99122-7416	<b>PONTO DE APOIO</b> a partir das 13h
		<a href="mailto:andreiacpsantos@gmail.com">andreiacpsantos@gmail.com</a> Rua: Presidente Vargas , 431, Centro		

Cidade	KM	Pousada	Telefone	Observações
Itamogi/MG	498	<b>Farmacia Drogazul</b> Rua Doutor Wenceslau Braz, 513, Centro	(35) 3534-1333	<b>PONTO DE APOIO</b>
	493	<b>Sítio Morada da Lua</b> Diária de: <b>R\$ 65,00</b> a <b>R\$ 150,00</b> <a href="mailto:sitiomoradada.lua.itamogi@gmail.com">sitiomoradada.lua.itamogi@gmail.com</a> Estrada para José Barreto - Tapir (após ponte Rio Tomba Perna)	(16) 99794-5987 (16) 99754-0167	      MasterCard DBL/Apto DBL/TPL/VS

18 km de Itamogi/MG a Monte Santo de Minas/MG

Cidade	KM	Pousada	Telefone	Observações
<b>Entrada da cidade</b>				
Monte Santo de Minas/MG	475	<b>Hotel Bruno</b> Diária a partir de: <b>R\$ 90,00</b> <a href="mailto:gerencia@hotelbruno.com.br">gerencia@hotelbruno.com.br</a> Praça Joaquim Bernardes, 122, Centro	(35) 3591-4445 (35) 99104-0021	      MasterCard APTO - SLG / DBL / TPL TV / VT / AC / FB
		<b>São José Hotel e Restaurante</b> Diária a partir de <b>R\$ 90,00</b> <a href="http://hotelerestaurantesaiojose.com.br">hotelerestaurantesaiojose.com.br</a> Av. Antônio Paulino da Costa, 500	(35)3591-3006 (35)99146-8231 <b>CREDENCIAL</b>	      MasterCard APTO - SLG / DBL / TPL TV / VT / AC
		<b>Paróquia São Francisco de Pádua</b> (35)3591-1174 (35) 99671-0236 Praça Coronel Silvério de Mello, 188, Centro	<b>Atendimento da Secretaria</b> Seg a Sex. das 08h as 12h / das 13h as 18h Sábado das 08h as 12h <b>Horário das Missas</b> Qui. Sex. e Sab as 19h / Dom. das 09h e 19h	

16 Km de Monte Santo de Minas/MG a Milagre (Distrito de Arceburgo)

Cidade	KM	Pousada	Telefone	Observações
<b>Entrada da cidade</b>				
Milagre/MG Distrito de Monte Santo		<b>Mercearia São João</b> Praça Nossa Senhora do Milagre, 583	(35) 99999-9664	<b>PONTO DE APOIO</b> Horário de atendimento das 07h as 19h.
		<b>Drogaria Nsa. Sra. Dos Milagres</b>	(35) 3591-6301 (35) 99892-0042	<b>PONTO DE APOIO</b>

13Km de Milagre a Arceburgo/MG

Cidade	KM	Pousada	Telefone	Observações
<b>Entrada da cidade</b>				
Arceburgo/MG	446	<b>Hotel David</b> <b>Somente com reserva antecipada</b> Diárias a partir de <b>R\$ 60,00</b> Rua: Presidente Vargas, 673	(35) 3556-1213	       APTO DBL / TPL - VT / TV

Cidade	KM	Pousada	Telefone	Observações
Arceburgo/MG	444	<b>Panificadora Pão de Ouro</b> <a href="mailto:deciojaninaferreira2@gmail.com">deciojaninaferreira2@gmail.com</a> Rua Presidente Vargas, 853, Centro	(35) 3556-2165 (35) 99817-8698	<b>PONTO DE APOIO</b> 
		<b>Lelo Farma</b>	(35) 99105-9977	<b>PONTO DE APOIO</b>

32Km de Arceburgo/MG a Tapiratiba/SP

Entrada da cidade				
Cidade	KM	Pousada	Telefone	Observações
Tapiratiba/SP	412	<b>Tapiratiba Hotel</b> Diária de: <b>R\$ 110,00</b> Osorio Maciel de Faria, 800	(19) 3657-3044	
				APTO/VS/TV

Entrada da cidade				
Cidade	KM	Pousada	Telefone	Observações
Caconde/SP	391	<b>Hotel e Restaurante Alvorada</b> Diária de: <b>R\$ 110,00</b> a <b>R\$ 120,00</b> Café da manhã incluso Praça Ranieri Mazzilli, 132, Centro	(19) 3662-1260 (19) 98203-5948 (19) 3662-1766 <b>CREDENCIAL</b>	 
		<b>Padaria Santa Ceia</b> <a href="mailto:andreiagsousa@yahoo.com.br">andreiagsousa@yahoo.com.br</a> Rua Coronel Tito Leonel, 149	(19) 3662-1377 (19) 99783-6694 André	<b>PONTO DE APOIO</b> 
	390,4	<b>Pousada do Carlinho</b> Diária de: <b>R\$ 45,00</b> a <b>R\$ 50,00</b> Rua Coronel Tito Leonel, 149	(19) 3662-1786	 QT SGL/ DBL/ TPL/ Beliche TV/ VT

23 km de Caconde/SP a Divinolândia/SP




**DICA:** Visite a Represa em Caconde

Entrada da cidade				
Cidade	KM	Pousada	Telefone	Observações
Divinolândia/SP	368	<b>Pousada Triângulo</b> Diária de: <b>R\$ 90,00</b> a <b>R\$ 110,00</b> <b>CREDENCIAL</b>	(19) 3663-3107 (19) 98242-4515	 QT CL / WC CL APTO SGL/DBL/TPL / FB





34 km de Divinolândia/SP a São Roque da Fatura (Bairro de Águas da Prata)

Localidade	KM	Pousada	Telefone	Observações
São Roque da Fatura (Município de Águas da Prata)	336	<b>Pousada Paina</b> Diária a partir de: <b>R\$ 140,00</b> Incluso Jantar e Café da manhã	(19) 99762-1550 (19) 99668-8165 Clair Paina	 QT CL      WC CL/ VS

Localidade	KM	Pousada	Telefone	Observações
São Roque da Fartura (Município de Águas da Prata)	331	<b>Pousada São Roque</b>	(19) 99748-4368	 QT CL/ WC CL
		Diária a partir de: <b>R\$ 140,00</b> Incluso Jantar e Café da manhã <a href="mailto:lairpaina@gmail.com">lairpaina@gmail.com</a> Rua 16 de Agosto, 107, São Roque da Fartura - Águas da Prata	(19) 99768-0934	
		<b>Pousada Fazenda Santa Julia</b>	(19) 99872-4802	 Apoio com traslado QT- SLG/DBL/TPL/WCCL
		Diária de: <b>R\$ 90,00</b> <a href="mailto:jolopes756@gmail.com">jolopes756@gmail.com</a> Fazenda Santa Julia, s/n, Bairro das Areias	Café a partir 05h (19) 3649-6540	

Localidade	KM	Pousada	Telefone	Observações
Marco Divisório (Município de Águas da Prata)	325	<b>Marco Farma</b>	(19) 3649-6309	<b>PONTO DE APOIO</b> WC 
		Rua Agustin Mena Baeza, 115		
	321	<b>Mercearia Frutuoso</b>	(35) 98824-1832	<b>PONTO DE APOIO</b>  WC /
		(19) 3649-6540		
	314,7	<b>Fazenda Capão da Onça</b>	(11) 97266-4647	 APTO/DBL/Beliche
		Diária de : <b>R\$ 200,00</b> a <b>R\$ 300,00</b>	João	

No km 310 há uma opção entre seguir para Andradas (22km) e seguir para Fonte Platina (05km) e deste, para Águas da Prata (13,5km).

Localidade	KM	Pousada	Telefone	Observações
Fonte Platina (Município de Águas da Prata/SP)	100 mt do Caminho	<b>Boca Do Leão Espaço Cultural</b>	(19) 3642-2514	<b>PONTO DE APOIO</b>  Aberto somente final de semana
		Av. Luz Torres da Silva , 31, Fonte Platina	(19) 99143-6979	
	100mt do Caminho	<b>Pousada Rural Águas da Prata</b>	(19) 3642-1390	 SLG / DBL / TPL TV / AC
		Diária de : <b>R\$ 200,00</b> a <b>R\$ 370,00</b> <a href="mailto:reservas@pousadaruralaguasdaprata.com.br">reservas@pousadaruralaguasdaprata.com.br</a>		
8,2 de Águas da Prata/SP	<b>Matuto's</b>	(19) 99915-6349	<b>PONTO DE APOIO</b>  WC	
	De Terça a Domingo das 07h as 22h Estrada Municipal Helio Bertolucci , 1096			
6,2km do início do Caminho	<b>Bike Lanchonete</b>	(19) 99753-0069	<b>PONTO DE APOIO</b> 	
	Atendimento de Sábado, Domingo e Feriado das: 08h às 17h <a href="mailto:denardiadv@uol.com.br">denardiadv@uol.com.br</a> Sítio Toca do Gavião	Angelo		

Para acessar a listagem dos Meios de Hospedagem e Pontos de Apoio

[Águas da Prata/SP clique aqui](#)