

Relação e Distância entre Pousadas

Atualizado em: 29/05/2026


Associação dos Amigos do Caminho da Fé- Gestora da Rota

Qualquer dúvida ou sugestão, por favor, entre em contato conosco.

contato@caminhodafe.com.br

Tel: (19) 3642-2751

gestao@caminhodafe.com.br

 (19) 99856-2620



PLANILHA RAMAL CACONDE/SP

EDIÇÃO 18.6

Informações Importantes:

Carimbe sua Credencial nos Meios de Hospedagem relacionados abaixo.

Sempre verifique a atualização desta planilha, preços sujeitos a mudança.

Em geral as acomodações disponíveis são simples, seguindo os critérios mínimos exigidos pelo MTUR. Seguimos a orientação de serviços por classificação de estrelas. Para atender melhor as expectativas criamos uma classificação própria dentro deste mesmo padrão de qualidade. Ao longo do Caminho será possível encontrar Meios de Hospedagem com estas características e com base em suas preferências e necessidades poderá escolher qual Meio de Hospedagem se encaixa melhor para você.

A maior parte dos estabelecimentos permite o uso da lavanderia, observe a legenda e consulte a política de lavanderia com o responsável e é importante verificar o sistema de cobrança pelo serviço pois os valores são cobrados devido a consumo de água, utensílios, produtos e serviços.

As distâncias não foram aferidas por empresas especializadas. Definimos as distâncias com base no sistema de sinalização do Caminho. Observe que há km que identifica a entrada no Município e a km que identifica os Meios de Hospedagem na trilha.

Não esqueça de fazer suas reservas antecipadamente.

Classificação dos Meios de Hospedagem:

Hospedagem Meio Rural:

Casa de família : Estrutura familiar que disponibiliza um quarto

não utilizado e que poderá ser utilizado pelo peregrino no período de sua estada.

Não há serviços, o convívio é no seio familiar, utilizando a mesma estrutura da família.

Hospedaria Rural : estrutura ampla, ou casas típicas do meio rural com espaços coletivos, infraestrutura para pernoitar, alguns dispõem de diferentes serviços de alimentação.

Pousada Rural : Estrutura de hospedagem simples, atende a classificação de pousadas com 01 estrela.

Hotel Fazenda: Infra estrutura típica de fazenda e que dispõe de sua estrutura para oferecer hospedagem. Consulte serviços de alimentação disponíveis.

Hospedagem Urbana:

Hotel: Possui UH's individuais e/ ou coletivas e pode dispor de alimentação.

Casa do Peregrino : Casa especificamente criada para atender os peregrinos. Pode ter serviços de alimentação ou não. Os quartos em geral são coletivos. Central de informação, dão suporte ao peregrino

Pousada : Possui UH's individuais e coletivas, atende a classificação de 01 estrela e pode dispor de alimentação. Sempre consultar disponibilidade de alimentação.

Mosteiro : estrutura arquitetônica religiosa, e que dispõe de espaço para pernoitar e serviço de alimentação.

LEGENDA

UH= Unidade Habitacional= quarto ou apartamento

WC= sanitário

QT = Quarto sem WC


APTO =Apartamento= com WC

SGL= individual

DBL= dupla

TPL= Triplo ou mais

WC CL= sanitário coletivo

 carregador de mochila

VT= ventilador teto

 apoio

VS= ventilador simples

 informações

TV= Televisão

 Pix

 Escalda pés



Mosteiro



Pousada



Hotel



Hospedaria rural



Hostel



Casa de Família



Casa do Peregrino



Hotel Fazenda



Camping



Temporada



Estacionamento



Telefone



Internet



Frigobar



Café da Manhã



Alimentação



Piscina



Sala de jogos



Estac. p/ bike



Lavanderia



Apoio para bike



loja de souvenir













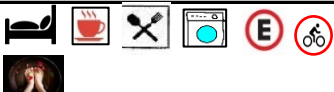
whatsapp













Ar condicionado
























Diárias valor por pessoa

Diárias valor por pessoa				
CACONDE/ SP		APARECIDA/SP		
Cidade	KM	Pousada	Telefone	Observações
Entrada da cidade				
Caconde/SP	391	Hotel e Restaurante Alvorada Diária de: R\$ 110,00 a R\$ 120,00 Café da manhã incluso Praça Ranieri Mazzilli, 132, Centro	(19) 3662-1260 (19) 98203-5948 (19) 3662-1766 CREDENCIAL	 cielo  VISA  TV/ VT APTO SGL/DBL/TPL
		Padaria Santa Ceia Diária de: R\$ 70,00 a R\$ 100,00 Incluso café da manhã. Rua Coronel Tito Leonel, 149	(19) 3662-1377 (19) 99783-6694 André andreiagsousa@yahoo.com.br Rua Coronel Tito Leonel, 149	PONTO DE APOIO 
	390,4	Pousada do Carlinhos Diária de: R\$ 70,00 a R\$ 100,00 Incluso café da manhã. Rua Coronel Tito Leonel, 149	(19) 3662-1786	 QT SGL/ DBL/ TPL/ Beliche TV/ VT
 23 km de Caconde/SP a Divinolândia/SP DICA: Visite a Represa em Caconde				
Cidade	KM	Pousada	Telefone	Observações
Entrada da cidade				
Divinolândia/SP	367	Pousada Triângulo Diária a partir de: R\$ 100,00 Café da manhã incluso	(19) 3663-3107 (19) 98242-4515 CREDENCIAL	 QT CL / WC CL APTO SGL/DBL/TPL / FB
 34 km de Divinolândia/SP a São Roque da Fartura (Bairro de Águas da Prata)				
Entrada no Município	337			
Cidade	KM	Pousada	Telefone	Observações
São Roque da Fartura (Município de Águas da Prata)	336	Pousada Paina Diária a partir de: R\$ 140,00 Incluso jantar e Café da manhã	(19) 99762-1550 (19) 99668-8165 Clair Paina	 QT CL WC CL/ VS
		Pousada São Roque Diária a partir de: R\$ 140,00 Incluso jantar e Café da manhã Rua 16 de Agosto, 107, São Roque da Fartura - Águas da Prata	(19) 99748-4368 (19) 99768-0934 lairpaina@gmail.com	 QT CL/ WC CL
	331	Pousada Fazenda Santa Julia Diária de: R\$ 90,00 Café a partir 05h jolopes756@gmail.com Fazenda Santa Julia, s/n, Bairro das Areias	(19) 99872-4802	 Apoio com traslado QT- SLG/DBL/TPL/WCCL

Cidade	KM	Pousada	Telefone	Observações
Marco Divisório (Município de Águas da Prata/SP)	325	Marco Farma Rua Agustin Mena Baeza, 115	(19) 3649-6309	PONTO DE APOIO VISA cielo   WC
	321	Mercearia Frutuoso Rua: Antônio Fernandes de Freitas, 134, Marco Divisório - Águas da Prata	(35) 98824-1832 (19) 3649-6540 	PONTO DE APOIO cielo     VISA WC / 
	314,7	Fazenda Capão da Onça Diária de : R\$ 200,00 a R\$ 300,00	(11) 97266-4647 João 	   APTO/DBL/Beliche

No km 310 há uma opção entre seguir para Andradas (22km) e seguir para Fonte Platina (05km) e deste, para Águas da Prata (13,5km)

Cidade	KM	Pousada	Telefone	Observações
Fonte Platina (Município de Águas da Prata/SP)	100 mt do Caminho	Boca Do Leão Espaço Cultural Av. Luz Torres da Silva , 31, Fonte Platina	(19) 3642-2514 (19) 99143-6979 	PONTO DE APOIO     Aberto somente final de semana
	100mt do Caminho	Pousada Rural Águas da Prata Diária de : R\$ 200,00 a R\$ 370,00 reservas@pousadaruralaguasdaprata.com.br	(19) 3642-1390 	   cielo VISA  SLG / DBL / TPL TV / AC
	8,2 de Águas da Prata/SP	Matuto's De Terça a Domingo das 07h as 22h Estrada Municipal Helio Bertolucci , 1096	(19) 99915-6349	PONTO DE APOIO      VISA cielo WC 
	6,2km do início do Caminho	Bike Lanchonete Atendimento de Sábado, Domingo e Feriado das: 08h às 17h denardiadv@uol.com.br Sítio Toca do Gavião	(19) 99753-0069 Angelo 	PONTO DE APOIO      VISA cielo  \$

Para acessar a listagem dos Meios de Hospedagem e Pontos de Apoio Águas da Prata/SP clique [aqui](#)