

Relação e Distância entre Pousadas

Atualizado em: 29/05/2026


Associação dos Amigos do Caminho da Fé- Gestora da Rota

Qualquer dúvida ou sugestão, por favor, entre em contato conosco.

contato@caminhodafe.com.br

Tel: 19 3642-2751

gestao@caminhodafe.com.br

 (19) 99856-2620



PLANILHA RAMAL LEME/SP

EDIÇÃO 18.6

Informações Importantes:

Carimbe sua Credencial nos Meios de Hospedagem relacionados abaixo.

Sempre verifique a atualização desta planilha, preços sujeitos a mudança.

Em geral as acomodações disponíveis são simples, seguindo os critérios mínimos exigidos pelo MTUR. Seguimos a orientação de serviços por classificação de estrelas. Para atender melhor as expectativas criamos uma classificação própria dentro deste mesmo padrão de qualidade. Ao longo do Caminho será possível encontrar Meios de Hospedagem com estas características e com base em suas preferências e necessidades poderá escolher qual Meio de Hospedagem se encaixa melhor para você.

A maior parte dos estabelecimentos permite o uso da lavanderia, observe a legenda e consulte a política de lavanderia com o responsável e é importante verificar o sistema de cobrança pelo serviço pois os valores são cobrados devido a consumo de água, utensílios, produtos e serviços.

As distâncias não foram aferidas por empresas especializadas. Definimos as distâncias com base no sistema de sinalização do Caminho. Observe que há km que identifica a entrada no Município e a km que identifica os Meios de Hospedagem na

Não esqueça de fazer suas reservas antecipadamente.

Classificação dos Meios de Hospedagem:

Hospedagem Meio Rural:

Casa de família: Estrutura familiar que disponibiliza um quarto

não utilizado e que poderá ser utilizado pelo peregrino no período de sua estada.

Não há serviços, o convívio é no seio familiar, utilizando a mesma estrutura da família.

Hospedaria Rural: estrutura ampla, ou casas típicas do meio rural com espaços coletivos, infraestrutura para pernoitar, alguns dispõem de diferentes serviços de alimentação.

Pousada Rural: Estrutura de hospedagem simples, atende a classificação de pousadas com 01 estrela.

Hotel Fazenda: Infra estrutura típica de fazenda e que dispõe de sua estrutura para oferecer hospedagem. Consulte serviços de alimentação disponíveis.

Hospedagem Urbana:

Hotel: Possui UH's individuais e/ ou coletivas e pode dispor de alimentação.

Casa do Peregrino: Casa especificamente criada para atender os peregrinos. Pode ter serviços de alimentação ou não. Os quartos em geral são coletivos. Central de informação, dão suporte ao peregrino

Pousada: Possui UH's individuais e coletivas, atende a classificação de 01 estrela e pode dispor de alimentação. Sempre consultar disponibilidade de alimentação.

Mosteiro: estrutura arquitetônica religiosa, e que dispõe de espaço para pernoitar e serviço de alimentação.

LEGENDA

UH= Unidade Habitacional= quarto ou apartamento

WC= sanitário

QT = Quarto sem WC

APTO =Apartamento= com WC

SGL= individual

DBL= dupla

TPL= Triplo ou mais

WC CL= sanitário coletivo

AC= ar condicionado

VT= ventilador teto

VS= ventilador simples

TV= Televisão



Pix



Escalda pés



Informações



cielo



Mosteiro



Pousada



Hote



Hospedaria rural



Hostel



Casa de Família



Casa do Peregrino



Hotel Fazenda

Camping

Temporada



Estacionamento



Telefone



Internet



Frigobar

Café da Manhã



Alimentação



Piscina



Sala de jogos



Estac. p/ bike



Lavanderia



Apoio para bike



loja de souvenir














whatsapp



Ar condicionado

Diárias valor por pessoa

Diárias valor por pessoa					
LEME/SP		APARECIDA/SP			
Cidade	KM	Pousada	Telefone	Observações	
Leme/SP	427	Leme Plaza Hotel	(19) 3572-1150	 CREDECIAL	
		Diária a partir de: R\$ 110,00	(19) 3572-1067 (19) 97100-2686		
		Av. José Antunes Lisboa, 740, Jardim do Bosque. Saída da Anhanguera km 188			
		Leme Hotel	(19) 3554-4122	 APTO DBL/ TPL/ AC	
		Diária a partir de: R\$ 70,00	Avenida 29 de Agosto, 595, Centro		
 63 km de Leme/SP a Aguai/SP					
AGUAÍ/SP		APARECIDA/SP			
Cidade	KM	Pousada	Telefone	Observações	
Entrada da cidade	364				
Aguai/SP	364	Pousada Primavera	(19)3652-1655	 APTO SGL/DBL/TPL AC/TV/VT	
		Diária de: R\$ 120,00 a R\$ 280,00	CREDECIAL		
 25 km de Aguai/SP à São João da Boa Vista/SP					
DICA: Caminho de Aguai para São João é um trecho ótimo para pratica de cicloturismo. Visite em São João: Teatro Municipal, Patrimônio Arquitetônico; Centro de compras e a Serra da Paulista.					
Cidade	KM	Pousada	Telefone	Observações	
Entrada da cidade	339				
São João da Boa Vista/SP	354	Hotel Giordano Centro	(19) 3633-1844 (19) 99969-5682	 APTO SGL/DBL/TPL FB/TV/VT/AC	
		Diária de: R\$ 89,00 a R\$ 195,00			
		www.hotelgiordano.com.br reservas@hotelgiordano.com.br Rua: Benjamin Constant, 370, Centro			
			Hotel Magnólia	(19) 3623-3059 (19) 97410-1722	 APTO SGL/DBL/TPL FB/TV/VT/AC
			Diária de: R\$ 65,00 a R\$ 117,00	CREDECIAL 	
	Rua: Tiradentes, 270, Rosário				
	326,4 550m fora da trilha	Hotel Giordano Mantiqueira	(19) 3633-4546 (19) 99816-9367	 APTO SGL/DBL/TPL FB/TV/AC	
		Diária de: R\$ 155,00 a R\$ 370,00			
www.giordanomantiqueira.com.br reservas@giordanomantiqueira.com.br Rua: João Cassiano Neto, 110 Jardim Santarém					

Cidade	KM	Pousada	Telefone	Observações
São João da Boa Vista/SP	331	Hotel Libero	(19) 98371-7566  (19) 3631-0167	     VISA cielo APTO SGL/DBL/TPL FB/TV/VT/AC
		Diária de: R\$ 130,00 a R\$ 190,00 https://www.liberohotel.com.br/pt-br/ Rua Getulio Vargas, 38, Centro		
	328 1.700m fora da trilha	Chácara Famille Brun	(19) 99146-0847 Maristela 	      VISA cielo Infantil QT- DBL/TPL/WC/TV/ VS/FB
225,2 750m fora da trilha	Pousada Recanto da Estação	(19) 99788-0122  (19) 97143-8998 Ana Luíza 	      VISA cielo APTO SGL/DBL/TPL FB/TV/AC	
		Diária de: R\$ 75,00 a R\$ 350,00 Jantar e Café da manhã: R\$20,00 cada mabr.imoveis@gmail.com Rua João Azevedo Sobrinho, 212, Solário da Mantiqueira		
		Diária de: R\$ 100,00 pousadarecantodaestacao recantodaestacao.com.br Rua Américo Budri, s/n		



São João da Boa Vista/SP a Águas da Prata/SP

Associação dos Amigos do Caminho da Fé - AACF	Telefone	Observações
ADQUIRA SUA CREDENCIAL NA SEDE E VENHA CONHECER NOSSA LOJA. HORÁRIO: Segunda a Sexta das 07:30h as 18:00h Sábados, Domingos e Feriados FECHADO. Estamos localizados a 500m da Praça do Peregrino Km 317.	(19) 3642-2751 (19) 99856-2620 CREDENCIAL 	Para adquirir sua CREDENCIAL com antecedência, entre em contato através do nosso WhatsApp 
	SITE: www.caminhodafe.com.br E-mail: contato@caminhodafe.com.br MAPA: https://caminhodafe.com.br/ptbr/wp-content/uploads/2025/02/mapa_caminho_vs2-12-scaled.jpg Rua Profº Queiroz Filho, 469, Centro, Águas da Prata/SP a 100m do Posto Shell	
Para acessar a relação de Meios de Hospedagem e Ponto de Apoio a partir de ÁGUAS DA PRATA clique aqui		