

# Relação e Distância entre Pousadas

Atualizado em:29/05/2026

## Associação dos Amigos do Caminho da Fé- Gestora da Rota

Qualquer dúvida ou sugestão, por favor, entre em contato conosco.

[contato@caminhodafe.com.br](mailto:contato@caminhodafe.com.br)

Tel: (19) 3642-2751

[gestao@caminhodafe.com.br](mailto:gestao@caminhodafe.com.br)

 (19) 99856-2620



PLANILHA RAMAL DOM INÁCIO - GUAXUPÉ/MG

EDIÇÃO 18.6

### Informações Importantes:

Carimbe sua Credencial nos Meios de Hospedagem relacionados abaixo.

Sempre verifique a atualização desta planilha, preços sujeitos a mudança.

Em geral as acomodações disponíveis são simples, seguindo os critérios mínimos exigidos pelo MTUR. Seguimos a orientação de serviços por classificação de estrelas. Para atender melhor as expectativas criamos uma classificação própria dentro deste mesmo padrão de qualidade. Ao longo do Caminho será possível encontrar Meios de Hospedagem com estas características e com base em suas preferências e necessidades poderá escolher qual Meio de Hospedagem se encaixa melhor para você.

A maior parte dos estabelecimentos permite o uso da lavanderia, observe a legenda e consulte a política de lavanderia com o responsável e é importante verificar o sistema de cobrança pelo serviço pois os valores são cobrados devido a consumo de água, utensílios, produtos e serviços.

As distâncias não foram aferidas por empresas especializadas. Definimos as distâncias com base no sistema de sinalização do Caminho. Observe que há km que identifica a entrada no Município e a km que identifica os Meios de Hospedagem na trilha.

### Não esqueça de fazer suas reservas antecipadamente.

### Classificação dos Meios de Hospedagem:

#### Hospedagem Meio Rural:

**Casa de família** : Estrutura familiar que disponibiliza um quarto

não utilizado e que poderá ser utilizado pelo peregrino no período de sua estada.

Não há serviços, o convívio é no seio familiar, utilizando a mesma estrutura da família.

**Hospedaria Rural** : estrutura ampla, ou casas típicas do meio rural com espaços coletivos, infraestrutura para pernoitar, alguns dispõem de diferentes serviços de alimentação.

**Pousada Rural** : Estrutura de hospedagem simples, atende a classificação de pousadas com 01 estrela.

**Hotel Fazenda**: Infra estrutura típica de fazenda e que dispõe de sua estrutura para oferecer hospedagem. Consulte serviços de alimentação disponíveis.

#### Hospedagem Urbana:

**Hotel**: Possui UH's individuais e/ ou coletivas e pode dispor de alimentação.

**Casa do Peregrino** : Casa especificamente criada para atender os peregrinos. Pode ter serviços de alimentação ou não. Os quartos em geral são coletivos. Central de informação, dão suporte ao peregrino

**Pousada** : Possui UH's individuais e coletivas, atende a classificação de 01 estrela e pode dispor de alimentação. Sempre consultar disponibilidade de alimentação.

**Mosteiro** : estrutura arquitetônica religiosa, e que dispõe de espaço para pernoitar e serviço de alimentação.

### LEGENDA

UH= Unidade Habitacional= quarto ou apartamento

WC= sanitário

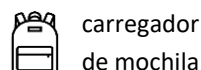
QT = Quarto sem WC

APTO =Apartamento= com WC

SGL= individual

DBL= dupla

TPL= Triplo ou mais



carregador de mochila

WC CL= sanitário coletivo



apoio

AC= ar condicionado



Pix

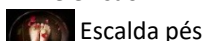
VT= ventilador teto



Informações

VS= ventilador simples

TV= Televisão



Escalda pés



Mosteiro



Pousada



Hotel



Hospedaria rural



Hostel



Casa de Família



Casa do Peregrino



Hotel Fazenda



Camping



Temporada



Estacionamento



Telefone



Internet



Frigobar



Café da Manhã



Alimentação



Piscina



Sala de jogos



Estac. p/ bike



Lavanderia



Apoio para bike



loja de souvenir


















whatsapp



Ar condicionado

## Diárias valor por pessoa

Diárias valor por pessoa					
GUAXUPÉ/ MG		→	APARECIDA/SP		
Cidade	KM	Pousada	Telefone	Observações	
Entrada da cidade					
Guaxupé/MG	438	<b>Casa de Apoio ao Peregrino "Luz de Maria"</b>	(35) 99136-8191 <b>CREDECIAL</b>	<b>PONTO DE APOIO</b>	
		Entrega de credencial com agendamento, falar com Patricia Ferreira			
		<b>Hotel Marambaia</b>	(35) 3551-5500 (35) 98857-1064		
		Diária de: <b>R\$ 103,00</b> <a href="mailto:hotelmarambaiaguaxupe@gmail.com">hotelmarambaiaguaxupe@gmail.com</a> Rua Major Anacleto, 79		APTO - SGL /DBL /TPL / TV hotelmarambaiaguaxupe	
		<b>Pousada Dom inácio</b>	(35) 99838-8149		
Diária de: <b>R\$ 49,90</b> a <b>R\$ 79,90</b> Av. Doutor joao carlos, 142, Centro		APTO- SLG/DBL/TPL/TV/VT			
<b>Restaurante De Cheff</b>	(35) 3551-8002 (35) 98819-1163				
		Segunda a Sábado das 10:30h as 14h Travessa João Cruvinel, 64, Centro	<b>PONTO DE APOIO</b>		
			<b>Almoço de R\$ 10 a R\$ 15</b>		
Cidade	KM	Pousada	Telefone	Observações	
Tapiratiba/SP	412	<b>Tapiratiba Hotel</b>	(19) 3657-3044		
		Diária de: <b>R\$ 120,00</b> Rua Osorio Maciel de Faria, 800			
Entrada da cidade	390			APTO/VS/TV	
Caconde/SP	391	<b>Hotel e Restaurante Alvorada</b>	(19) 3662-1260 (19) 98203-5948		
		Diária de: <b>R\$ 110,00</b> a <b>R\$ 120,00</b> <b>CREDECIAL</b> Café da manhã incluso Praça Ranieri Mazzilli, 132, Centro	(19) 3662-1766		
	390,4	<b>Padaria Santa Ceia</b>	(19) 3662-1377 (19) 99783-6694		
		André <a href="mailto:andreagsousa@yahoo.com.br">andreagsousa@yahoo.com.br</a> Rua Coronel Tito Leonel, 149		<b>PONTO DE APOIO</b>	
<b>Pousada do Carlinhos</b>	(19) 3662-1786				
Diária de: <b>R\$ 80,00</b> a <b>R\$ 100,00</b> Incluso café da manhã. Rua Coronel Tito Leonel, 149		QT SGL/ DBL/ TPL/ Beliche TV/ VT			
23 km de Caconde/SP a Divinolândia/SP <b>DICA:</b> Visite a Represa em Caconde					
Cidade	KM	Pousada	Telefone	Observações	
Entrada da cidade	367				
Divinolândia/SP	368	<b>Pousada Triângulo</b>	(19) 3663-3107 (19) 98242-4515		
		Diária a partir de: <b>R\$ 100,00</b> Café da manhã incluso	<b>CREDECIAL</b>	QT CL / WC CL APTO SGL/DBL/TPL / FB	
34 km de Divinolândia/SP a São Roque da Fartura (B. de Águas da Prata)					

Cidade	KM	Pousada	Telefone	Observações
São Roque da Fartura (Município de Águas da Prata)	336	<b>Pousada Paina</b>	(19) 99762-1550	 QT CL    WC CL/ VS
		Diária a partir de: <b>R\$ 140,00</b> Incluso Jantar e Café da manhã	(19) 99668-8165  Clair Paina	
	331	<b>Pousada São Roque</b>	(19) 99748-4368	 QT CL/ WC CL
Diária a partir de: <b>R\$ 140,00</b> Incluso Jantar e Café da manhã Rua 16 de Agosto, 107, São Roque da Fartura - Águas da Prata		(19) 99768-0934 <a href="mailto:lairpaina@gmail.com">lairpaina@gmail.com</a>		
Marco Divisório (Município de Águas da Prata)	321	<b>Pousada Fazenda Santa Julia</b>	(19) 99872-4802 Café a partir 05h	 <b>Apoio com translado</b> QT- SLG/DBL/TPL/WCCL
		Diária de: <b>R\$ 90,00</b> <a href="mailto:jolopes756@gmail.com">jolopes756@gmail.com</a> Fazenda Santa Julia, s/n, Bairro das Areias		
	325	<b>Marco Farma</b>	(19) 3649-6309	<b>PONTO DE APOIO</b> WC 
314,7	<b>Fazenda Capão da Onça</b>	(11) 97266-4647 	 APTO/DBL/Beliche	
	Diária de : <b>R\$ 200,00</b> a <b>R\$ 300,00</b>	João		
No km 310 há uma opção entre seguir para Andradas (22km) e seguir para Fonte Platina (05km) e deste, para Águas da Prata (13,5km)				
Cidade	KM	Pousada	Telefone	Observações
Fonte Platina (Município de Águas da Prata/SP)	100 mt do Caminho	<b>Boca Do Leão Espaço Cultural</b>	(19) 3642-2514 (19) 99143-6979 	<b>PONTO DE APOIO</b>  Aberto somente final de semana
		<b>Pousada Rural Águas da Prata</b>	(19) 3642-1390 	 SLG / DBL / TPL TV / AC
	8,2 de Águas da Prata/SP	<b>Matuto's</b>	(19) 99915-6349	<b>PONTO DE APOIO</b>  WC
	6,2km do início do Caminho	<b>Bike Lanchonete</b>	(19) 99753-0069 	<b>PONTO DE APOIO</b>  
		Atendimento de Sábado, Domingo e Feriado das: 08h às 17h <a href="mailto:denardiadv@uol.com.br">denardiadv@uol.com.br</a> Sítio Toca do Gavião		
<b>Para acessar a listagem dos Meios de Hospedagem e Pontos de Apoio Águas da Prata/SP clique <a href="#">aqui</a></b>				