

Relação e Distância entre Pousadas

Atualizado em: 30/04/2026

Associação dos Amigos do Caminho da Fé- Gestora da Rota

Qualquer dúvida ou sugestão, por favor, entre em contato conosco.

contato@caminhodafe.com.br

Tel: (19) 3642-2751

gestao@caminhodafe.com.br



(19) 99856-2620



PLANILHA RAMAL TAMBAÚ/SP

EDIÇÃO 18.5

Informações Importantes:

Carimbe sua Credencial nos Meios de Hospedagem relacionados abaixo.

Sempre verifique a atualização desta planilha, preços sujeitos a mudança.

Em geral as acomodações disponíveis são simples, seguindo os critérios mínimos exigidos pelo MTUR. Seguimos a orientação de serviços por classificação de estrelas. Para atender melhor as expectativas criamos uma classificação própria dentro deste mesmo padrão de qualidade. Ao longo do Caminho será possível encontrar Meios de Hospedagem com estas características e com base em suas preferências e necessidades poderá escolher qual Meio de Hospedagem se encaixa melhor para você.

A maior parte dos estabelecimentos permite o uso da lavanderia, observe a legenda e consulte a política de lavanderia com o responsável e é importante verificar o sistema de cobrança pelo serviço pois os valores são cobrados devido a consumo de água, utensílios, produtos e serviços.

As distâncias não foram aferidas por empresas especializadas. Definimos as distâncias com base no sistema de sinalização do Caminho. Observe que há km que identifica a entrada no Município e a km que identifica os Meios de Hospedagem na trilha.

Não esqueça de fazer suas reservas antecipadamente.

Classificação dos Meios de Hospedagem:

Hospedagem Meio Rural:

Casa de família : Estrutura familiar que disponibiliza um quarto

não utilizado e que poderá ser utilizado pelo peregrino no período de sua estada.

Não há serviços, o convívio é no seio familiar, utilizando a mesma estrutura da família.

Hospedaria Rural : estrutura ampla, ou casas típicas do meio rural com espaços coletivos, infraestrutura para pernoitar, alguns dispõem de diferentes serviços de alimentação.

Pousada Rural : Estrutura de hospedagem simples, atende a classificação de pousadas com 01 estrela.

Hotel Fazenda: Infra estrutura típica de fazenda e que dispõe de sua estrutura para oferecer hospedagem. Consulte serviços de alimentação disponíveis.

Hospedagem Urbana:

Hotel: Possui Uh's individuais e/ ou coletivas e pode dispor de alimentação.

Casa do Peregrino : Casa especificamente criada para atender os peregrinos. Pode ter serviços de alimentação ou não. Os quartos em geral são coletivos. Central de informação, dão suporte ao peregrino

Pousada : Possui Uh's individuais e coletivas, atende a classificação de 01 estrela e pode dispor de alimentação. Sempre consultar disponibilidade de alimentação.

Mosteiro : estrutura arquitetônica religiosa, e que dispõe de espaço para pernoitar e serviço de alimentação.

LEGENDA

UH= Unidade Habitacional= quarto ou apartamento

WC= sanitário

QT = Quarto sem WC

APTO =Apartamento= com WC

SGL= individual

DBL= dupla

TPL= Triplo ou mais

WC CL= sanitário coletivo

AC= ar condicionado

VT= ventilador teto

VS= ventilador simples

TV= Televisão

Escalada pés



carregador de mochila



apoio



Informações



Pix



cielo

VISA



Mosteiro



Pousada



Hotel



Hospedaria rural



Hostel



Casa de Família



Casa do Peregrino



Hotel Fazenda



Camping



Temporada



Estacionamento



Telefone



Internet



Frigobar



Café da Manhã



Alimentação



Piscina



Sala de jogos



Estac. p/ bike



Lavanderia



Apoio para bike



loja de souvenir



whatsapp



Ar condicionado

Diárias valor por pessoa

TAMBAÚ/SP		APARECIDA/SP		
Cidade	KM	Pousada	Telefone	Observações
Tambaú/SP	425,1	Chácara e Pousada Por do Sol de Tambaú Diária de: R\$ 80,00 a R\$ 140,00 cleusabarbon@hotmail.com	(19) 99130-3588 Cleusa	 QT- DBL/ Beliche/ WC CL/ VT/AC
		Mineirinho do Táxi Centro de Apoio ao Turista (CAT) Segunda a Sexta 08h a 17h. Sábado, Domingo e Feriados 07h as 12h. turismo@tambau.sp.gov.br Praça Padre Donizetti (Santuário)	(19) 98148-5931 (19) 3673-9500 ramal 6 CREDECIAL	PONTO DE APOIO PONTO DE APOIO Plantão para EMISSÃO DE CREDECIAL . Carimbar na Casa dos Milagres.
	421	Hotel Tarzan Diária de: R\$ 80,00 a R\$ 140,00 hotel.tarzan2@gmail.com	(19) 3673-4039 (19) 99131-6335	 TV/VT/AC/FB APTO SGL/DBL/TPL
		Azul Maria Hostel Diária de: R\$ 80,00 a R\$ 110,00 azulmariahostel@gmail.com www.azulmariahostel.com.br Rua Coronel João de Carvalho, 426	(19) 99760-1759	 QT TPL WC CL TV/VT/VS
420	Pousada No Caminho Diária a partir de: R\$ 170,00 contato@pousadanocaminho.com.br Estrada Fazenda Santa Carolina, Portal da Sta. Carolina	(19) 3673-5061 (19) 99974-3448	 APTO SGL/DBL/TPL TV/VT/AC/FB	
30 km de Tambaú /SP a Casa Branca/SP				
DICA: Visite o Santurário Padre Donizeti				
Cidade	KM	Pousada	Telefone	Observações
Casa Branca/SP	394	Empório, Café & Prosa Rua Capitão Horta, 51, Centro	(19) 98905-2727 (19) 99848-2958	PONTO DE APOIO








Cidade	KM	Pousada	Telefone	Observações
Casa Branca/SP	391	Alfonso's Hotel (em frente a Prefeitura) Diária de: R\$ 75,00 a R\$ 95,00 www.alfonsoshotel.com.br	(19) 3671-4392	 QT CL WC CL - TV/VS APTO SGL/DBL/TPL TV/VT/AC/FB
		Pousada Rancho dos Artistas Diária de: R\$ 75,00 a R\$ 100,00 Rua Geraldo Meireles, 02	(19) 99383-5470 diogo1949@gmail.co	 Beliche / SLG / TV Flat / SLG
		Sítio Colina Diária de: R\$ 120,00 a 800mts do Km 243,8 da Rodovia Eduardo Nasser	(19) 99890-9188 (19)3647-1136 (11) 99636-3844	 TV/VS/FB/APTO DBL/TPL
	382	Queijaria Blazzi	(19) 99859-3292 (19) 99890-0177	PONTO DE APOIO

16 km de Casa Branca/SP a Itobi/SP

Cidade	KM	Pousada	Telefone	Observações
Itobi/SP	379	Adventure Bikes fausto.tinga2000@gmail.com Rua XV de novembro, 551, Centro	(19) 99439-6487	PONTO DE APOIO
		Hotel Ipê Diária de: R\$ 65,00 a R\$ 70,00 Rua XV de Novembro, 757, Centro	(19) 3647-1180 (19) 99365-1145	 APTO SGL/DBL/TPL TV/VT/AC/FB QT CL WC CL






15 km de Itobi/SP a Vargem Grande do Sul/SP

Cidade	KM	Pousada	Telefone	Observações
Vargem Grande do Sul/SP	363	Casa da Cultura casadacultura@vgsul.sp.gov.br Rua Major Correa, 505, Centro	(19) 3641-6199 (19) 2643-2755	PONTO DE APOIO
		Príncipe Palace Hotel Diária de: R\$ 85,00 a R\$ 125,00 www.principepalacehotel.com.br principe.palace.hotel@gmail.com Rua Capitão Belarmino Rodrigues Peres, 670, Centro	(19) 3641-1035 (19) 3641-1835 (19) 99781-1581	 QT WC/ CL/ TV/ VT/AC/FB APTO SGL/DBL/TPL

Cidade	KM	Pousada	Telefone	Observações
Vargem Grande do Sul/SP	361	Pousada do Sr Romeu	(19) 3641-1751 (19) 99207-8979	
		Diária de: R\$ 80,00		APTO SGL/DBL/TPL TV/VT/AC/FB
		fabriziorodafavidali@yahoo.com.br		
	361	Barra Hotel	(19) 3643-2943	
		Diária a partir de: R\$ 80,00	reservasbarrahotel@gmail.com Av. Manoel Gomes Casaca, 111	APTO SGL/DBL/TPL TV / VT / AC
	359	Alesto Café Rápido	(19) 98166-6614	
grazziela.piccolo@gmail.com Rua Coronel Lucio, 950			PONTO DE APOIO	
Salgateria Nira		(19) 3641-4613 (19) 99225-8585 (19) 97138-8992		
		Café e Água Grátis aos Peregrinos do Caminho da Fé Av Walter Tatoni, 414	Aberto de Seg a Sáb das 08h as 20h	
348	Pousada Dona Cidinha	(19) 99731-4667 (19)99775-5686		
	Diária de: R\$ 110,00	(19)99894-2797 aparecidacarvalhovgs@gmail.com Sítio Ribeirão Preto da Forquilha, Bairro Perobá	QT SLG/ DBL/ TPL / WC CL/ TV/ VT	



29Km Vargem Grande do Sul/SP a São Roque da Fartura (B. de Águas da Prata/SP)

Cidade	KM	Pousada	Telefone	Observações
São Roque da Fartura (Município de Águas da Prata)	336	Pousada Paina	(19) 99762-1550	
		Diária a partir de: R\$ 140,00	(19) 99668-8165 Clair Paina	QT CL WC CL/ VS
		Incluso Jantar e Café da manhã.		
	331	Pousada São Roque	(19) 99748-4368	
		Diária a partir de: R\$ 140,00	(19) 99768-0934	QT CL/ WC CL
lairpaina@gmail.com Rua 16 de Agosto, 107, São Roque da Fartura - Águas da Prata				
	Pousada Fazenda Santa Julia	(19) 99872-4802		
Diária de: R\$ 90,00	(19) 99872-4802 Café a partir 05h		Apoio com translado QT- SLG/DBL/TPL/WCCL	
	jolopes756@gmail.com Fazenda Santa Julia, s/n, Bairro das Areias			

Cidade	KM	Pousada	Telefone	Observações
Marco Divisório (Município de Águas da Prata)	325	Marco Farma	(19) 3649-6309	PONTO DE APOIO WC
		Rua Agustin Mena Baeza, 115		
	321	Mercearia Frutuoso	(35) 98824-1832 (19) 3649-6540	PONTO DE APOIO WC /
		Rua: Antônio Fernandes de Freitas, 134, Marco Divisório - Águas da Prata		
	314,7	Fazenda Capão da Onça	(11) 97266-4647	 APTO/DBL/Beliche
		Diária de : R\$ 200,00 a R\$ 300,00	João	

No km 310 há uma opção entre seguir para Andradadas (22km) e seguir para Fonte Platina (05km) e deste, para Águas da Prata (13,5km)

Cidade	KM	Pousada	Telefone	Observações
Fonte Platina (Município de Águas da Prata/SP)	100 mt do Caminho	Boca Do Leão Espaço Cultural	(19) 3642-2514 (19) 99143-6979	PONTO DE APOIO Aberto somente final de semana
		Av. Luz Torres da Silva , 31, Fonte Platina		
	100mt do Caminho	Pousada Rural Águas da Prata	(19) 3642-1390	 VISA SLG / DBL / TPL TV / AC
		Diária de : R\$ 200,00 a R\$ 370,00 reservas@pousadaruralaguasdaprata.com.br		
8,2 de Águas da Prata/SP	Matuto's	(19) 99915-6349 De Terça a Domingo das 07h as 22h Estrada Municipal Helio Bertolucci , 1096	PONTO DE APOIO WC cielo	
6,2km do início do Caminho	Bike Lanchonete	(19) 99753-0069 Angelo Atendimento de Sábado, Domingo e Feriado das: 08h às 17h denardiadv@uol.com.br Sítio Toca do Gavião	PONTO DE APOIO \$	

Para acessar a listagem dos Meios de Hospedagem e Pontos de Apoio [Águas da Prata/SP clique aqui](#)