

Relação e Distância entre Pousadas

Atualizado em: 30/04/2026

Associação dos Amigos do Caminho da Fé- Gestora da Rota

Qualquer dúvida ou sugestão, por favor, entre em contato conosco.

contato@caminhodafe.com.br

Tel: (19) 3642-2751

gestao@caminhodafe.com.br

 (19) 99856-2620



PLANILHA RAMAL DOM INÁCIO - GUAXUPÉ/MG

EDIÇÃO 18.5

Informações Importantes:

Carimbe sua Credencial nos Meios de Hospedagem relacionados abaixo.

Sempre verifique a atualização desta planilha, preços sujeitos a mudança.

Em geral as acomodações disponíveis são simples, seguindo os critérios mínimos exigidos pelo MTUR. Seguimos a orientação de serviços por classificação de estrelas. Para atender melhor as expectativas criamos uma classificação própria dentro deste mesmo padrão de qualidade. Ao longo do Caminho será possível encontrar Meios de Hospedagem com estas características e com base em suas preferências e necessidades poderá escolher qual Meio de Hospedagem se encaixa melhor para você.

A maior parte dos estabelecimentos permite o uso da lavanderia, observe a legenda e consulte a política de lavanderia com o responsável e é importante verificar o sistema de cobrança pelo serviço pois os valores são cobrados devido a consumo de água, utensílios, produtos e serviços.

As distâncias não foram aferidas por empresas especializadas. Definimos as distâncias com base no sistema de sinalização do Caminho. Observe que há km que identifica a entrada no Município e a km que identifica os Meios de Hospedagem na trilha.

Não esqueça de fazer suas reservas antecipadamente.

Classificação dos Meios de Hospedagem:

Hospedagem Meio Rural:

Casa de família : Estrutura familiar que disponibiliza um quarto

não utilizado e que poderá ser utilizado pelo peregrino no período de sua estada.

Não há serviços, o convívio é no seio familiar, utilizando a mesma estrutura da família.

Hospedaria Rural : estrutura ampla, ou casas típicas do meio rural com espaços coletivos, infraestrutura para pernoitar, alguns dispõem de diferentes serviços de alimentação.

Pousada Rural : Estrutura de hospedagem simples, atende a classificação de pousadas com 01 estrela.

Hotel Fazenda: Infra estrutura típica de fazenda e que dispõe de sua estrutura para oferecer hospedagem. Consulte serviços de alimentação disponíveis.

Hospedagem Urbana:

Hotel: Possui UH's individuais e/ ou coletivas e pode dispor de alimentação.

Casa do Peregrino : Casa especificamente criada para atender os peregrinos. Pode ter serviços de alimentação ou não. Os quartos em geral são coletivos. Central de informação, dão suporte ao peregrino

Pousada : Possui UH's individuais e coletivas, atende a classificação de 01 estrela e pode dispor de alimentação. Sempre consultar disponibilidade de alimentação.

Mosteiro : estrutura arquitetônica religiosa, e que dispõe de espaço para pernoitar e serviço de alimentação.

LEGENDA

UH= Unidade Habitacional= quarto ou apartamento

WC= sanitário

QT = Quarto sem WC

APTO =Apartamento= com WC

SGL= individual

DBL= dupla

TPL= Triplo ou mais


WC CL= sanitário coletivo


AC= ar condicionado

VT= ventilador teto

VS= ventilador simples

TV= Televisão

 Escalda pés

 carregador de mochila

 apoio

 Pix

 Informações



Mosteiro



Pousada



Hotel



Hospedaria rural



Hostel



Casa de Família



Casa do Peregrino



Hotel Fazenda



Camping



Temporada



Estacionamento



Telefone



Internet



Frigobar



Café da Manhã



Alimentação



Piscina



Sala de jogos



Estac. p/ bike



Lavanderia



Apoio para bike



loja de souvenir


















whatsapp



Ar condicionado

Diárias valor por pessoa

Diárias valor por pessoa					
GUAXUPÉ/ MG		→	APARECIDA/SP		
Cidade	KM	Pousada	Telefone	Observações	
Entrada da cidade					
Guaxupé/MG	438	Casa de Apoio ao Peregrino "Luz de Maria"	(35) 99136-8191 CREDECIAL	PONTO DE APOIO	
		Entrega de credencial com agendamento, falar com Patricia Ferreira			
		Hotel Marambaia	(35) 3551-5500 (35) 98857-1064		
		Diária de: R\$ 103,00 hotelmarambaiaguaxupe@gmail.com Rua Major Anacleto, 79		APTO - SGL /DBL /TPL / TV hotelmarambaiaguaxupe	
		Pousada Dom inácio	(35) 99838-8149		
Diária de: R\$ 49,90 a R\$ 79,90 Av. Doutor joao carlos, 142, Centro		APTO- SLG/DBL/TPL/TV/VT			
Restaurante De Cheff	(35) 3551-8002 (35) 98819-1163				
		Segunda a Sábado das 10:30h as 14h Travessa João Cruvinel, 64, Centro	PONTO DE APOIO Almoço de R\$ 10 a R\$ 15		
Cidade	KM	Pousada	Telefone	Observações	
Tapiratiba/SP	412	Tapiratiba Hotel	(19) 3657-3044		
		Diária de: R\$ 120,00 Rua Osorio Maciel de Faria, 800			
Entrada da cidade	390				
Caconde/SP	391	Hotel e Restaurante Alvorada	(19) 3662-1260 (19) 98203-5948		
		Diária de: R\$ 110,00 a R\$ 120,00 Café da manhã incluso Praça Ranieri Mazzilli, 132, Centro	(19) 3662-1766 CREDECIAL		
	390,4	Padaria Santa Ceia	(19) 3662-1377 (19) 99783-6694		
		André andreagsousa@yahoo.com.br Rua Coronel Tito Leonel, 149		TV/ VT APTO SGL/DBL/TPL	
Pousada do Carlinhos	(19) 3662-1786				
Diária de: R\$ 80,00 a R\$ 100,00 Incluso café da manhã. Rua Coronel Tito Leonel, 149		QT SGL/ DBL/ TPL/ Beliche TV/ VT			
→ 23 km de Caconde/SP a Divinolândia/SP DICA: Visite a Represa em Caconde					
Cidade	KM	Pousada	Telefone	Observações	
Entrada da cidade	367				
Divinolândia/SP	368	Pousada Triângulo	(19) 3663-3107 (19) 98242-4515		
		Diária a partir de: R\$ 100,00 Café da manhã incluso	CREDECIAL	QT CL / WC CL APTO SGL/DBL/TPL / FB	
→ 34 km de Divinolândia/SP a São Roque da Fartura (B. de Águas da Prata)					

Cidade	KM	Pousada	Telefone	Observações
São Roque da Fartura (Município de Águas da Prata)	336	Pousada Paina	(19) 99762-1550	 QT CL WC CL/ VS
		Diária a partir de: R\$ 140,00 Incluso Jantar e Café da manhã	(19) 99668-8165  Clair Paina	
	331	Pousada São Roque	(19) 99748-4368	 QT CL/ WC CL
Diária a partir de: R\$ 140,00 Incluso Jantar e Café da manhã Rua 16 de Agosto, 107, São Roque da Fartura - Águas da Prata		(19) 99768-0934 lairpaina@gmail.com		
Marco Divisório (Município de Águas da Prata)	325	Marco Farma	(19) 3649-6309	PONTO DE APOIO WC 
		Rua Agustin Mena Baeza, 115		
	321	Mercearia Frutuoso	(35) 98824-1832	PONTO DE APOIO  WC / 
		(19) 3649-6540  Rua: Antônio Fernandes de Freitas, 134, Marco Divisório - Águas da Prata		
314,7	Fazenda Capão da Onça	(11) 97266-4647	 APTO/DBL/Beliche	
	Diária de : R\$ 200,00 a R\$ 300,00	João 		
No km 310 há uma opção entre seguir para Andradadas (22km) e seguir para Fonte Platina (05km) e deste, para Águas da Prata (13,5km)				
Cidade	KM	Pousada	Telefone	Observações
Fonte Platina (Município de Águas da Prata/SP)	100 mt do Caminho	Boca Do Leão Espaço Cultural	(19) 3642-2514	PONTO DE APOIO  Aberto somente final de semana
		Av. Luz Torres da Silva , 31, Fonte Platina	(19) 99143-6979 	
	100mt do Caminho	Pousada Rural Águas da Prata	(19) 3642-1390	 SLG / DBL / TPL TV / AC
		Diária de : R\$ 200,00 a R\$ 370,00 reservas@pousadaruralaguasdaprata.com.br		
8,2 de Águas da Prata/SP	Matuto's	(19) 99915-6349	PONTO DE APOIO  WC	
6,2km do início do Caminho	Bike Lanchonete	(19) 99753-0069	PONTO DE APOIO   \$	
		Atendimento de Sábado, Domingo e Feriado das: 08h às 17h denardiadv@uol.com.br Sítio Toca do Gavião		
Para acessar a listagem dos Meios de Hospedagem e Pontos de Apoio Águas da Prata/SP clique aqui				