

Relação e Distância entre Pousadas

Atualizado em: 30/04/2026


Associação dos Amigos do Caminho da Fé- Gestora da Rota

Qualquer dúvida ou sugestão, por favor, entre em contato conosco.

contato@caminhodafe.com.br

Tel: (19) 3642-2751

gestao@caminhodafe.com.br

 (19) 99856-2620



RAMAL SÃO CARLOS/SP

EDIÇÃO 18.5

Informações Importantes:

Carimbe sua Credencial nos Meios de Hospedagem relacionados abaixo.

Sempre verifique a atualização desta planilha, preços sujeitos a mudança.

Em geral as acomodações disponíveis são simples, seguindo os critérios mínimos exigidos pelo MTUR. Seguimos a orientação de serviços por classificação de estrelas. Para atender melhor as expectativas criamos uma classificação própria dentro deste mesmo padrão de qualidade. Ao longo do Caminho será possível encontrar Meios de Hospedagem com estas características e com base em suas preferências e necessidades poderá escolher qual Meio de Hospedagem se encaixa melhor para você.

A maior parte dos estabelecimentos permite o uso da lavanderia, observe a legenda e consulte a política de lavanderia com o responsável e é importante verificar o sistema de cobrança pelo serviço pois os valores são cobrados devido a consumo de água, utensílios, produtos e serviços.

As distâncias não foram aferidas por empresas especializadas. Definimos as distâncias com base no sistema de sinalização do Caminho. Observe que há km que identifica a entrada no Município e a km que identifica os Meios de Hospedagem na trilha.

Não esqueça de fazer suas reservas antecipadamente.

Classificação dos Meios de Hospedagem:

Hospedagem Meio Rural:

Casa de família : Estrutura familiar que disponibiliza um quarto

não utilizado e que poderá ser utilizado pelo peregrino no período de sua estada.

Não há serviços, o convívio é no seio familiar, utilizando a mesma estrutura da família.

Hospedaria Rural : estrutura ampla, ou casas típicas do meio rural com espaços coletivos, infraestrutura para pernoitar, alguns dispõem de diferentes serviços de alimentação.

Pousada Rural : Estrutura de hospedagem simples, atende a classificação de pousadas com 01 estrela.

Hotel Fazenda: Infra estrutura típica de fazenda e que dispõe de sua estrutura para oferecer hospedagem. Consulte serviços de alimentação disponíveis.

Hospedagem Urbana:

Hotel: Possui Uh's individuais e/ ou coletivas e pode dispor de alimentação.

Casa do Peregrino : Casa especificamente criada para atender os peregrinos. Pode ter serviços de alimentação ou não. Os quartos em geral são coletivos. Central de informação, dão suporte ao peregrino

Pousada : Possui Uh's individuais e coletivas, atende a classificação de 01 estrela e pode dispor de alimentação. Sempre consultar disponibilidade de alimentação.

Mosteiro : estrutura arquitetônica religiosa, e que dispõe de espaço para pernoitar e serviço de alimentação.

LEGENDA

UH= Unidade Habitacional= quarto ou apartamento

WC= sanitário

QT = Quarto sem WC

APTO =Apartamento= com WC

SGL= individual

DBL= dupla

TPL= Triplo ou mais

WC CL= sanitário coletivo

AC= ar condicionado

VT= ventilador teto

VS= ventilador simples

TV= Televisão

Escalda pés



carregador de mochila



apoio



Informações



Pix



Mosteiro



Pousada



Hotel



Hospedaria rural



Hostel



Casa de Família



Casa do Peregrino



Hotel Fazenda



Camping



Temporada



Estacionamento



Telefone



Internet



Frigobar

Café da Manhã

Alimentação

Piscina

Sala de jogos

Estac. p/ bike

Lavanderia


Apoio para bike

loja de souvenir

whatsapp

Ar condicionado


SÃO CARLOS /SP



APARECIDA/SP


PONTO DE APOIO CATEDRAL SÃO CARLOS BORROMEU. PONTO DE PARTIDA DO RAMAL- CARIMBO
Praça Dom José Marcondes Homem de Melo (16) 3371-2277

Cidade	KM	Pousada	Telefone	Observações
São Carlos/SP	536	Bike e Bike Rua Treze de Maio, 1716, Centro	(16) 3419-7558 (16) 98150-7919 CREDECIAL	PONTO DE APOIO
	530	Nacional INN São Carlos Diária de: R\$ 169,00 a R\$ 199,00 reservas@nacionalinnsaocarlos.com.br	(16) 3363-0200	 E AC/VT/ FB/TV/ AC APTO SGL/DBL/TPL
	522	Babilônia SR. Toninho Reservas e informações só por contato telefônico.	(16) 98163-1649 (16) 3368-2831	PONTO DE APOIO
	520,9	Santuário Nossa Senhora Aparecida da Babilônia (16) 93618-1528 Pe. Everton santuariodababilonia@gmail.com Via Leôncio Zambel	CREDECIAL	PONTO DE APOIO E Almoço Domingo: R\$69,90 Horário 11h as 15h






44 km de São Carlos/SP a Descalvado/SP

Cidade	KM	Pousada	Telefone	Observações
Entrada da cidade	492			
Descalvado/SP	491,8	Churros e Cafeteria Avenida das Flores, 531, Parque Morada do Sol	(19)99133-1965 Ana Paula paulinhachiaratti@hotmail.com	PONTO DE APOIO E WC
	491	Don Ruan Restaurante e Pizzaria José Bonifácio, 126, Centro	(19) 3583-7177 donruanbistro@gmail.com	PONTO DE APOIO E
		Hotel Descalvado Diária de: R\$ 90,00 a R\$ 160,00 R. Barão do Descalvado, 415 - Centro	(19) 3583-1681 CREDECIAL	E TV/VT /AC/FB APTO SGL/DBL/TPL








18 km de Descalvado/SP a Porto Ferreira/SP

Cidade	KM	Pousada	Telefone	Observações
Entrada da cidade	474			
Porto Ferreira/SP	471	Hotel Cheffer	(19) 3581-2866 (19) 3581-2582	 APTO SGL/DBL/TPL/VT/TV
		Diária de: R\$ 140,00 a R\$ 310,00 www.hotelcheffer.com.br Rua Coronel João Procópio, 22, Centro	(19) 99922-4445 	

 22 km de Porto Ferreira/SP a Santa Rita do Passa Quatro/SP

Cidade	KM	Pousada	Telefone	Observações
Entrada da cidade	452			
Santa Rita do Passa Quatro/SP	451	Pousada Colina	(19) 3582-1493 (19) 3582-1539	 APTO SGL/DBL/TPL/VT/TV
		Diária de: R\$ 80,00 a R\$ 110,00		
	450,8 1,0 km fora da trilha	Apoio aos Peregrinos	(19) 99291-0489 André Luiz 	PONTO DE APOIO 
433	Recanto dos Barretto	(13) 99755-6726  (13) 99143-6726	 QT/TLP WC CL/TV	
	Diária de: R\$ 60,00 a R\$ 100,00 marcelobarretto27@gmail.com Rua Manoel Fernandes, 603 casa 01 (Próximo ao campo de futebol)			

 28 km de Santa Rita do Passa Quatro/Sp a Tambaú/SP

Cidade	KM	Pousada	Telefone	Observações
Tambaú/SP	421	Mineirinho do Táxi	(19) 98148-5931 	PONTO DE APOIO
		Depart. Municipal de Turismo	(19) 3673-9506 CREDECIAL	Ponto de Apoio Plantão para EMISSÃO DE CREDECIAL. Carimbar na Casa dos Milagres.
		Seg a Sex. 07h a 17h. Sáb, Dom e Feriados 07h as 12h Rua Silva Pinto, 170, Bairro Patrimônio.		
		Hotel Tarzan	(19) 3673-4039 (19) 99131-6335 	 TV/VT/AC/FB APTO SGL/DBL/TPL
Diária de: R\$ 100,00 a R\$ 140,00 hotel.tarzan2@gmail.com				
433	Azul Maria Hostel	(19) 99760-1759 	 QT TPL WC CL TV/VT/VS	
	Diária de: R\$ 70,00 a R\$ 80,00 azulmariahostel@gmail.com www.azulmariahostel.com.br Rua Coronel João de Carvalho, 426			

Cidade	KM	Pousada	Telefone	Observações
Tambaú/SP	420	Pousada No Caminho	(19) 3673-5061	    
		Diária de: R\$ 80,00 a R\$ 100,00 contato@pousadanocaminho.com.br Estrada Fazenda Santa	(19) 99974-3448 	
 Estrada velha Tambaú/SP a Santa Rita do Passa Quatro/SP				
Para acessar a relação de Meios de Hospedagem e Ponto de Apoio a partir de TAMBAÚ/SP clique aqui				