

Relação e Distância entre Pousadas

Atualizado em: 31/03/2026

Associação dos Amigos do Caminho da Fé- Gestora da Rota

Qualquer dúvida ou sugestão, por favor, entre em contato conosco.

contato@caminhodafe.com.br

Tel: (19) 3642-2751

gestao@caminhodafe.com.br

 (19) 99856-2620



PLANILHA RAMAL INCONFIDENTES/MG

EDIÇÃO 18.4

Informações Importantes:

Carimbe sua Credencial nos Meios de Hospedagem relacionados abaixo.

Sempre verifique a atualização desta planilha, preços sujeitos a mudança.

Em geral as acomodações disponíveis são simples, seguindo os critérios mínimos exigidos pelo MTUR. Seguimos a orientação de serviços por classificação de estrelas. Para atender melhor as expectativas criamos uma classificação própria dentro deste mesmo padrão de qualidade. Ao longo do Caminho será possível encontrar Meios de Hospedagem com estas características e com base em suas preferências e necessidades poderá escolher qual Meio de Hospedagem se encaixa melhor para você.

A maior parte dos estabelecimentos permite o uso da lavanderia, observe a legenda e consulte a política de lavanderia com o responsável e é importante verificar o sistema de cobrança pelo serviço pois os valores são cobrados devido a consumo de água, utensílios, produtos e serviços.

As distâncias não foram aferidas por empresas especializadas. Definimos as distâncias com base no sistema de sinalização do Caminho. Observe que há km que identifica a entrada no Município e a km que identifica os Meios de Hospedagem na trilha.

Não esqueça de fazer suas reservas antecipadamente.

Classificação dos Meios de Hospedagem:

Hospedagem Meio Rural:

Casa de família : Estrutura familiar que disponibiliza um quarto

não utilizado e que poderá ser utilizado pelo peregrino no período de sua estada.

Não há serviços, o convívio é no seio familiar, utilizando a mesma estrutura da família.

Hospedaria Rural : estrutura ampla, ou casas típicas do meio rural com espaços coletivos,

infraestrutura para pernoitar, alguns dispõem de diferentes serviços de alimentação.

Pousada Rural : Estrutura de hospedagem simples, atende a classificação de pousadas com 01 estrela.

Hotel Fazenda: Infra estrutura típica de fazenda e que dispõe de sua estrutura para oferecer

hospedagem. Consulte serviços de alimentação disponíveis.

Hospedagem Urbana:

Hotel: Possui UH's individuais e/ ou coletivas e pode dispor de alimentação.

Casa do Peregrino : Casa especificamente criada para atender os peregrinos. Pode ter serviços de

alimentação ou não. Os quartos em geral são coletivos. Central de informação, dão suporte ao peregrino

Pousada : Possui UH's individuais e coletivas, atende a classificação de 01 estrela

e pode dispor de alimentação. Sempre consultar disponibilidade de alimentação.

Mosteiro : estrutura arquitetônica religiosa, e que dispõe de espaço para pernoitar e serviço de alimentação.

LEGENDA

UH= Unidade Habitacional= quarto ou apartamento

WC= sanitário

QT = Quarto sem WC

APTO =Apartamento= com WC

SGL= individual

DBL= dupla

TPL= Triplo ou mais

WC CL= sanitário coletivo

AC= ar condicionado

VT= ventilador teto

VS= ventilador simples

TV= Televisão



Informações



carregador de mochila



apoio



Escalda pés



PIX



cielo

VISA



Mosteiro



Pousada



Hotel



Hospedaria rural



Hostel



Casa de Família



Casa do Peregrino



Hotel Fazenda



Camping



Temporada



Estacionamento



Telefone



Internet



Frigobar



Café da Manhã



Alimentação



Piscina



Sala de jogos



Estac. p/ bike



Lavanderia



Apoio para bike



loja de souvenir



whatsapp



Ar condicionado

ATENÇÃO PEREGRINOS INFORMAÇÃO SOBRE KM DOS PONTOS DE APOIO

O CAMINHO DA FÉ POSSUI ATÉ ESTE MOMENTO **3 OPÇÕES DE FINALIZAÇÃO A PARTIR DE CAMPOS DO JORDÃO.**

OPÇÃO I: FINALIZAÇÃO POR PINDAMONHANGABA SENTIDO BAIRRO DA PIRACUAMA VIA CENTRO DE PINDA - ROSEIRAS;

OPÇÃO II: FINALIZAÇÃO POR PINDAMONHANGABA SENTIDO BAIRRO DA PIRACUAMA VIA RIBEIRÃO GRANDE/ POTIM;

OPÇÃO III: FINALIZAÇÃO POR GUARATINGUETÁ SENTIDO BAIRRO DO GOMERAL- PEDRINHAS;

EM CADA OPÇÃO HÁ VARIAÇÃO DE QUILOMETRAGEM, PARA VERIFICA-LA CORRETAMENTE POR FAVOR CONSULTAR


NO MENU DO SITE O ITEM RAMAIS, NESTE LINK: [RAMAIS](#)

NESTA PLANILHA ABAIXO ATENTAR-SE QUE A KM É REFERENTE A OPÇÃO I, QUE É O MAPEAMENTO MAIS ANTIGO.

OS PONTOS DE APOIO QUE ESTIVEREM NAS OPÇÕES FINAIS II E III POSSUEM SEU KM COM REFERENCIA AO PONTO FINAL

DESTINO DE APARECIDA.

INCONFIDENTES/MG



APARECIDA/SP

Inconfidentes/MG, terra acolhedora e que promove outros caminho de peregrinação e rotas turísticas.

Visite o Monumento do Peregrino e a Matriz de São Geraldo Magela - linda Igreja.

E não perca a oportunidade de visita o centro de compras com produtos artesanais em crochê.

Entrada da cidade	236				
Cidade	KM	Pousada	Telefone	Observações	
Inconfidentes/MG	236 400m fora da trilha	Pousada Bela Vista	(35)99844-1769 Deusa		
		Diária de : R\$ 130,00 Incluso Jantar e Café da manhã. deuscouto.andrade@gmail.com Rua Sargento Mor Toledo Pizá, 530, Centro	(35)99870-7024 Wilson		
	236	236	Landy Bike	(35) 99827-1341	PONTO DE APOIO
			Landerson		
			Oficina e Bike Shop	Gleiciane	
			landybikelb@gmail.com		
			Bar do Maurão	(35) 99805-5795	
		CREDENCIAL			
	bardomaurao@hotmail.com		Av. Alvarenga Peixoto, 215, Centro		
	Pousada Santa Varanda	(35) 99879-4580			
Diária de: R\$ 110,00	Tabata/ Selma				
c/ café da manhã					
Jantar agendado R\$45,00					
pousadasantavaranda@gmail.com		Rua Alvarenga Peixoto, 327 (ao lado da agência dos Correios)	APTO/ SGL QT TPL VT /TV/ WC CL		
Villegas GastroBar	(35) 99772-1027	PONTO DE APOIO 			
	(35) 99996-2750				
villegasgastrobar@gmail.com		WC CL			
Avenida Alvarenga Peixoto, 379, Centro					
235,7	235,7	Pousada Cristiano Couto	(35) 99768-5397		
		Diária de : R\$ 80,00	Cristiano Couto		
a R\$ 90,00					
cristianocouto340@gmail.com		QTO - TV/WC			
Avenida Alvarenga Peixoto, 451					

Cidade	KM	Pousada	Telefone	Observações
Inconfidentes/MG	235,5	Açaí da Mary Praça Tiradentes 433	(35) 99821-3098	PONTO DE APOIO
		Refúgio Graças & Prosas Diária de : R\$ 85,00 Jantar R\$32,00 ronycorrea@hotmail.com Rua Faustino Soares de Araujo, 31, Centro	(16) 99779-6785 Rony	 QT- TPL / VT / TV
		Restaurante do Barriga (35)99772-1224 restaurantedobarriga@gmail.com Rua Engenheiro Alvares Maciel, 11		PONTO DE APOIO
	235,3	Açaí da Praça vilasboasisabela@icloud.com Alvarenga Peixoto, 374	(35) 99732-9492 Isabela	PONTO DE APOIO WC
	235,3 650m fora da trilha	Pousada Chácara do Bira Diária de : R\$ 120,00 chacara_dobira pousadachacaradobira@hotmail.com Rodovia Otacílio Bonamichi, s/n	(35) 99831-1498	 QT DBL/TPL/Beliche/WC CL/VT
	235,4 80mt fora da trilha	Pousada Caminhos de Inconfidentes Diária de: R\$100,00 pousadacaminhosdeinconfidentes@gmail.com Rua Capitão João Dias de Motta, 65, Centro	(35) 99973-0721 Everton	 QT DBL/TPL/Beliche/WC CL TV/ VT/VS/FB
	235	Pousada Martinelli Diária a partir de: R\$100,00 pousadamartinelli Rua Barbara Heliodora, 196, Centro	(35) 3464-1250 (35) 99957-5619 Janaina	 QT - SGL/DBL APTO - SGL - DBL/ TPL AC/VT/TV/FB
		Restaurante e Lanchonete Chão Mineiro mmsaogabriel@gmail.com Av. Alvarenga Peixoto, 628, Centro	(35) 99856-6700	PONTO DE APOIO
		Pousada Santa Luzia Diária de : R\$ 60,00 a R\$ 70,00 cleide_tps@yahoo.com.br Rua Preto Afonso Troyse, 43, Centro	(35) 99712-0750 (35) 99807-0727	 DBL/TPL/Beliche/VT/VS
		Pousada Santa Isabel Diária a partir de: R\$ 75,00 Av. Arlindo Bonamichi, 595 e 597, Santa Isabel (saída da cidade, após a ponte)	(35) 99841-6655 (35) 99898-1202	 QT/TPL /VT/ TV/WC CL









Cidade	KM	Pousada	Telefone	Observações
Inconfidentes/MG	235	Pousada Caminho da Fé	(35) 99817-1465	
		Diárias de: R\$ 100,00 Refeições a partir R\$30,00 Incluso café da manhã. Rodovia MG 290, km 44 (Trevo de Inconfidentes)	Self-service	APTO - SGL/ DBL
	234,9	Pousada Café em Flor	(35) 91001-3348	
		Diária de: R\$100,00 a R\$ 180,00 Rodovia Otacílio Bonamichi, 1048	Renato	QT- DBL/AC pousadacafeemflor
	234,7	Chácara e Pousada RG	(35) 99949-7686 (35) 99912-0432	
		Diária de : R\$ 100,00 a R\$ 120,00 rgteares@hotmail.com Rodovia Otacílio Bonamichi, 870, Sta Isabel	Reinaldo	QT- TPL/WC CL/VS
	234,1	Pousada do Maurão	(35) 99984-6339	
		Diária de : R\$ 100,00 a R\$ 250,00 Incluso café da manhã Jantar acima de 10 pessoas R\$35,00 pousadadomaurao@gmail.com Rodovia Otacílio Bonamichi, 340, Santa Isabel	Daniela	QT- SGL/ DBL/TPL / TV/VS / AC
234	Pousada do Juninho	(35) 99988-3326		
	Diária de: R\$ 130,00 c/ Jantar e café da manhã juninhobonamichi@hotmail.com MG-290, entrada dos bairros do Romas		QTO-SGL/ DBL / TPL/VT	
233,8	Restaurante O Caipira	(35)99827-7146 (35)99946-1247		
	 dminas918@gmail.com Rod. Otacilio Bonamichi, 174 D, Santa Izabel		PONTO DE APOIO	
230	Pousada Águas Livres	(35)3464-1155		
	Diária: R\$ 170,00 A partir de: Incluso Jantar e Café da manhã pousada_aguas_livres aguaslivrepousada@gmail.com Bairro dos Romas (06km depois de Inconfidentes)	(35) 99750-7686 (35) 99713-7340	APTO/ SGL QT TPL DBL/ WC CL / VT / TV	
229	Pousada Morada do Sol	(35) 99858-2969		
	Diária de: R\$ 145,00 Incluso Jantar e Café da manhã chacara.moradadosol123@gmail.com Bairro dos Romas a 07 km da cidade	(35) 99957-9869 (35) 99959-1729 Carlos	QT TPL WC CL /APTO TV / AR	







Cidade	KM	Pousada	Telefone	Observações
Inconfidentes/MG	228	Pousada Sitio Jacy e Destilaria Amburana	(19)9.9848-7588 (19) 3258-4726 (19) 99868-3004	 QT - DBL / TPL - WC CL TV/ VS
		Diária de: R\$ 90,00 a R\$ 150,00 Jantar: R\$ 40,00 oliveira@amburama.com Bairro dos Romas		
Inconfidentes/MG	225	Pousada Santa Rita	(35) 99809-9494 (35) 99716-5852 Danielle	 QT/ SGL/ DBL / TPL/ WC CL/ TV
		Diária de: R\$ 90,00 a R\$ 120,00 Café da manhã R\$15,00 Almoço e Jantar R\$30,00 cada pousadasantaritainconfidentes@gmail.com Bairro Córrego da Onça		

20 km de Inconfidentes/MG a Borda da Mata/MG


Cidade	KM	Pousada	Telefone	Observações	
Borda da Mata/MG	218,5	Pousada Santo Antônio	(35) 99854-4398 (35) 99707-1399 André	 APTO SGL /DBL /TPL/ VS	
		Diária de: R\$ 100,00 a R\$ 185,00 Café da manhã R\$30,00 Jantar R\$55,00 andrecmevet@hotmail.com Bairro Tijuco Preto, Zona Rural			
	217	Pousada São Pedro	(35) 99802-0124 (35) 99906-9347	 APTO DBL/ TPL VT/VS QTO DBL/ TPL/ WC	
		Diária de: R\$ 100,00 a R\$ 120,00 sergiornunes5@gmail.com Bairro Tijuco Preto			
		Emporio Do Cumpadre	(35) 99893-1515 emporiocumpadre.bm@gmail.com Av. Edna Maria da Silva Ribeiro , 1260, Santa Rita	 WC	
	215,15	Espaço Zen Massagem Ikigai	(35) 99910-1327 Thiago thiagopaixaom23@gmail.com Rua Amadeu Bertolaccini, 28, Centro	 PONTO DE APOIO MASSAGEM WCCL	
		Gabikecenter	(35) 99950-5035 Gabriel Rua Francisco Marques da Costa, 531, Santa Rita	 PONTO DE APOIO	
		Emporio dos Sabores	(35) 99838-3625 Rua Francisco Marques da Costa, 531, Santa Rita	 PONTO DE APOIO WCCL	
	215,6 400m fora da trilha	Empório da Picanha	(35) 99987-0670 Priscila pc358253l@gmail.com Rua Edna Maria Silva Ribeiro, 731	 PONTO DE APOIO	

Cidade	KM	Pousada	Telefone	Observações
Borda da Mata/MG	214,8	Pousada Recanto Real	(35) 99895-3521	 VISA QT DBL / TPL/ WC CL/ VS
		Diária de: R\$ 90,00 tudinreeiteiro@gmail.com Rua Edson de Lima, Santa Cruz	Edison	
	214,9 1,3m fora da trilha	Pousada João de Barro	(35) 99811-7930	 VISA TV / VT
		Diária de: R\$ 70,00 a R\$ 240,00 pousadajoaodbarrobdm@gmail.com Rua Angela Maria Barbosa dos Santos, 480, Bairro Santa Terezinha	(35) 99878-7349	
	214,9 190m fora da trilha	Hotel Village	(35) 3445-1907	 VISA APTO/ SGL/DBL - QT TPL VT/ TV/ FB WC CL
		Diária de: R\$ 70,00 a R\$ 120,00 hotelvillagemg@yahoo.com.br Rua Salvador Orlandi, 145, Centro	(35) 99963-1254 Amanda/ Samir CREDENCIAL	
	214,8	Hotel San Diego	(35) 3445-2087	 VISA cielo APTO SGL - DBL / QT TPL WC CL / VT/ TV / WC
		Diária: R\$ 130,00 A partir de: Café da manhã incluso. www.hotelsandiegomg.com Rua Eduardo Amaral, 395 A, Centro	(35) 99839-9474	
	214,8 350 m fora da trilha	Hotel Virginia	(35) 3445-1543	 cielo APTO TV / QT / WC CL
		Diária de: R\$ 130,00 Café da manhã incluso. Av. Wilson Megale, 789, Centro	(35) 99763-5657 Gustavo	
214,8 70m fora da trilha	Supermercado N. Sra Aparecida	(35) 3445-1847	PONTO DE APOIO VISA cielo	
	super.nossa.sra.aparecida@hotmail.com Rua Eduardo Amaral, 554, Centro			
214,8 fora da trilha	Estelina Café & Bistro	(35) 99969-5286	PONTO DE APOIO VISA cielo WC CL	
	estelinacafebistro@gmail.com Rua Eduardo Amaral, 642, Centro	Leandra		
214,7	Drive Burguer	(35) 99769-8359	PONTO DE APOIO VISA cielo	
	paulokethelyn12@gmail.com Travessa Silvio Monteiro de Carvalho, 40			
214,7 trilha 3,7 km	HDR Hostel Bike Camping	(35) 99124-8996	 cielo VISA QT DBL / TPL WC CL/ VS	
	Diária de R\$ 70,00 a R\$ 80,00 Rua Dois, 47, Bairro Santa Cruz	Daniel		
214,7 100m fora da trilha	Hiper Saúde	(35) 99751-8889	PONTO DE APOIO VISA cielo	
	hipersaudebordadamata@hotmail.com farmaciaestreladamata@yahoo.com.br Praça Antônio Megale, 46, Centro	Lucas		










Cidade	KM	Pousada	Telefone	Observações
Borda da Mata/MG	214,6 1,5Km fora da trilha	Apartamento dos Cabral	(35) 99966-6266 Célio	
		Diária de R\$ 115,00 a R\$ 345,00 celio_cabral@hotmail.com Rua Manoel Luiz Gouveia, 70, São Judas		APARTAMENTO - TPL/TV/VS/AC/FB
	214,6 450mt fora da trilha	Pousada Nossa Senhora Aparecida	(35) 99919-3576 Jesus	
		Diária de: R\$ 100,00 dentalorthominas@hotmail.com Av. Edna Maria da Silva Ribeiro, 400		QT SGL/DBL/1 WC CL / VS WC CL/TV/VT
	214,6 190m fora da trilha	Hostel no Caminho	(35) 99832-8780 José Roberto	
		Diária de: R\$ 60,00 a R\$ 75,00 hostelnocaminho@gmail.com Rua Francisco Álvaro Sobreiro, 515, Centro		QT - SLG/DBL/TPL/BELICHE/WC CL TV/VS
	214,5 70m fora da trilha	Pousada Bordão da Mata	(35)99836-5573 (35) 99760-5406	
		Diária de: R\$ 120,00 Café da manhã incluso. Rua Padre José Oriolo, 28, Centro		QT DBL / TPL WC CL / VS APTO DBL
214,5	Pousada Canto dos Peregrinos	(35) 99257-8568 Cirlene		
	Diária de R\$ 80,00 a R\$ 100,00 imobiliariacrimob.vendas@gmail.com Pç Nossa Senhora do Carmo, 116, 3º andar (ESCADAS)		QT DBL / TPL /VS	
214,4 170m fora da trilha	Hotel Pousada Passos da Fé	(35) 99727-6833 João		
	Diária de R\$ 80,00 a R\$ 120,00 Jantar Marmita R\$27,00 pousadapassosdafe@gmail.com Rua Raul Cobra, 151, Centro		QT - TPL/BELICHE/WC CL/ VT/ VS TV/VS	
214 fora da trilha 1,0 km	Pousada Nossa Senhora de Fátima	(35) 99243-6782 (35) 99988-2965 (35) 99119-7062		
	Diária de: R\$ 140,00 Incluso Jantar e café da manhã. Rua Oswaldo Barbosa Dias, 43, Nsa. Sra. de Fátima Traslado da Matriz - Pousada - Matriz		APTO DBL/ TPL / WC/CL/ TV	
213 100m fora da trilha	Pousada Santo Cruzeiro	(35) 99897-7269 (35) 99993-7269 Adriano		
	Diária de: R\$ 90,00 a R\$ 130,00 pousadasantocruzeiro@gmail.com		QT - TPL/BELICHE/VT	























Cidade	KM	Pousada	Telefone	Observações
Borda da Mata/MG	213	Supermercado Nova Borda	(35) 3445 - 2939	PONTO DE APOIO  VISA cielo
			sup.novaborda_mateus@hotmail.com Av. Alvarina Pereira Cintra , 180 , Bairro São Francisco	
	212,1 720m fora da trilha	Rancho do Tropeiro	(35) 99199-8609 Mauricéia 	 QO - SLG/BELICHE/TV/VS
			ranchodotropeiro.bordadamata@gmail.com Estrada Municipal Dermecindo da Costa Brandão	
210	Barraca do Daniel	(35) 99935-4538	PONTO DE APOIO 	
		cristianecardoso131287@gmail.com		
205,6		Mercearia São José	(35) 99232-6644	PONTO DE APOIO  WC cielo VISA
			Bairro da Palma	
205,6		Casa da Família Navi	(35) 99190-0422	
			Diária de: R\$ 80,00 a R\$ 140,00 guilhermenavi@gmail.com Serra da Porteira do Céu	Manutenção de Bikes DBL/TPL/WC CL/VT

DICA: Coma o pastelinho de milho típico da região.



18km de Borda da Mata/MG a Tocos do Moji/MG

Cidade	KM	Pousada	Telefone	Observações
Tocos do Moji/MG	205	Lanchonete Porteira do Céu	(35) 99719-6059 (35) 99894-6682 	PONTO DE APOIO  VISA cielo
			Zona Rural em frente a Porteira do Céu	
	202	Parada Trem Bão	(35) 99818-1260 Francisca 	PONTO DE APOIO  Área para descanso WC *Visite a Igreja de São Francisco de Assis com a presença do Santíssimo.*
			Bairro Capinza	
201,9		Pousada Santa Águeda	(35) 99883-3952 (35) 99922-9010 	 cielo MasterCard VISA Check in 12h Chek out 11h QT DBL/TPL/TV
			Diária de: R\$ 150,00 Café da manhã incluso. Jantar e Almoço R\$30,00 cada	Gisele Vanessa
		Hostel da Dita	(35) 99984-0918 (35) 99729-7833 	 cielo VISA MasterCard APTO DBL/ TPL
		Hostel da Dita	Diária de: R\$ 35,00 a R\$ 40,00 dinhorosatocos@gmail.com Avenida Joaquim Bento da Silva, 77	
		Disk JM Lanches e Pizzas	(35) 99734-2556	PONTO DE APOIO  Sex. a Dom. das 05:30h as 00h Seg. a Qui. das 05h30 as 19h
			Avenida Joaquim Bento da Silva, 86	

Cidade	KM	Pousada	Telefone	Observações
Tocos do Moji/MG	198	Pousada do Peregrino	(35) 99831-2530	  APTO/SGL/DBL/TV
		Diária de: R\$ 60,00 p.pousadadoperegrino@gmail.com Avenida Joaquim Bento da Silva, 125, Centro		
		Pousada Zé Dito	(35) 99831-2530	  VISA 
		Diária de: R\$ 75,00 a R\$ 140,00 Incluso Jantar e café da manhã. luana.yuri@yahoo.com.br Avenida Joaquim Bento da Silva, 118, Centro	CREDECIAL 	QT TPL WC CL APTO/ SGL/DBL/ VS/ TV
		Rafaello Pizzaria	(35) 99877-6216 	PONTO DE APOIO 
		Avenida Joaquim Bento da Silva, 75, Centro		
		Pousada e Restaurante Beira Rio	(35) 99838-7091 Pira (35) 99821-3028 Daiane 	 
		Diária de: R\$145,00 c/ refeição a R\$105,00 sem refeição www.beiratocos.com Rua José Tomas Cantuaria, 153, Centro		QT TPL/ WC CL APTO/ SGL/DBL/ VS/ TV
		Sorveteria e Lanchonete Tropical	(35) 99961-2670 (35) 99838-6976  Fábio / Diane doceriatropical24@gmail.com	PONTO DE APOIO  tropical_sorveteriamg 
		Avenida Joaquim Bento da Silva, 86, Centro		
Pastelaria do Zé Bastião Lanchonete	(35) 99984-0918 (35) 3445-6140	PONTO DE APOIO 		
Avenida Joaquim Bento da Silva, 97, Centro				
Pousada São Geraldo	(35) 99943-3153 Maria das Dores	 APTO/ SGL/DBL QT TPL /TV WC CL		
Diária de : R\$ 60,00 a R\$ 115,00 pousada.sg@hotmail.com Avenida Joaquim Bento da Silva, 23, Centro				
Juliano BIKE	(35) 99896-2188 	APOIO PARA BIKE		
R Abrao Jose Jacinto Braga, 210				
Pousada da Tonha	(35) 99958-2081 Sandra			
Diárias de: R\$ 100,00 Rua Simião Vicente Pereira, 74, Centro		APTO/ QT DBL/ VT/ TV		
KM Monteiro	(35) 99739-0384  Ana Maria	PONTO DE APOIO   R\$ 10,00  Almoço e Jantar R\$22,00 WC CL		
197,8 450m fora da trilha		kmonteiro.1977@gmail.com Av. Jose Vicente da Rosa, 210, Centro		












Cidade	KM	Pousada	Telefone	Observações
Tocos do Moji/MG	197,5 100mt fora da trilha	Aline Silva Massoterapeuta massoterapeuta.alinesilva Rua Geralda Maria da Silva, 33, Centro	(35)99879-3283 Aline Silva	MASSOTERAPEUTA WC CL Massagens

DICA: Contemple a natureza e aprecie a produção de morango.



22km de Tocos do Moji/MG para Estiva/MG



Cidade	KM	Pousada	Telefone	Observações
Fazenda Velha Estiva/MG	190,4	Pousada do Paulinho Diária de: R\$ 70,00 a R\$ 120,00 pr2868590@gmail.com Fazenda Velha	(35) 99875-3546 Paulo	 QT TPL/WC CL
		Pousada e Restaurante Dona Maria Diária de: R\$130,00 mariaaparecidapaula87963@gmail.com Fazenda Velha	(35) 99730-1261 Maria Aparecida	 QT TPL/Beliche/WC CL/ TV
	190,2	Mini Mercado e Açougue Santa Edwirges Bairro Fazenda Velha	(35) 99989-9873 (35) 99802-8439	PONTO DE APOIO
	189,2	Pousada Dona Vilma e Cantinho Jack Bruno Diária de: R\$ 120,00 a R\$ 130,00 Bairro da Fazenda Velha	(35) 99948-4997 Jack Bruno	 QT/ SGL/ DBL/ VT/ TV
	187,4	Pousada São Francisco Diária a partir de: R\$130,00 pousadasaofrancisco.fv@gmail.com	(19) 99170-7868 CRENCIAL Obs: Segunda a Sexta.	 TPL/WC CL/ DBL/ APTO. TPL
		Sabor Mineiro Bairro Fazenda Velha	(35) 99730-1261	PONTO DE APOIO
	Bairro Olaria (Estiva/MG)	178,6	Pousada Santa Rita Diária de: R\$ 140,00 Jantar e Café incluso. soniamota459@gmail.com	(35) 99923-0784 Sônia Rita
177,8		Recanto do Caminho smlidianemelo@gmail.com Rua Cristovão Chiaradia, s/n	(35) 99765-6375 (35) 98405-9145	PONTO DE APOIO Refeições R\$35,00

Cidade	KM	Pousada	Telefone	Observações	
Estiva/MG	176,4 350m fora da trilha	Pousadinha Sossego	(35) 99125-9100 Antonina	 QTO - TPL/VT/VS/ APTO DBL/VT/AC	
		Diária de: R\$ 110,00 oliveiragisele@hotmail.com Rua Julio Bueno Brandão, 62, Centro			
Estiva/MG	176 100m fora da trilha	Pousada e Hostel Mendes	(35) 99754-2945 José Roberto	 QTO- SLG/ DBL/TPL/VS	
		Diária de: R\$ 70,00 a R\$ 90,00 joseroberto437@outlook.com Rua Salustiano Moura Leite			
Entrada da cidade	176				
Estiva/MG	176	Pousada Poka	(35) 3462-1729 Dona Zezé e Poka	 Serviço de apoio sob consulta APTO DBL/TPL/TV/VS/AC	
		Diária de: R\$ 100,00 a R\$ 130,00 pousadapoka  pousadapoka@hotmail.com Praça Francisco Ribeiro Pereira, 164, 1º andar, Centro	Reservas via WhatsApp CREDENCIAL		
	175	Pousada Canquerini	(35) 99928-1576	 TPL / TV / VS	
		Diária de: R\$ 100,00 canquerinic@yahoo.com Rua Benedito Ribeiro Bueno, 38, Centro			
	175	Lanchonete e Doceria Chokotrufas	(35) 99868-7362	 PONTO DE APOIO	
		chokotrufasestiva@gmail.com Praça Sagrado Coração de Jesus, 540, Boa Vista			
		Global Bike	(35) 3462-1608 (35) 99966-3121 Edinho	 PONTO DE APOIO Reparos / Peças Auto Socorro	
		ederdonato.r@hotmail.com Rua Cristovão Chiaradia, 42, Centro			
	174	450m fora da trilha	SNS Bikes	(35) 99901-9355	 Apoio de Bikes Reparos / peças Auto Socorro
			sh.nascimento5@gmail.com Av. Prefeito Gabriel Rosa, 256, Centro		
174	450m fora da trilha	Pousada Serra Azul	(35) 3462-1904 (35)99155-3490	 APTO DBL - TPL / TV /VS/ AC * SERVIÇO DE APOIO SOB CONSULTA	
		Diária a partir de : R\$ 120,00 reservas@pousadaserraazulestiva.com.br Rua Cornélio Vernizzi, 315, Planalto	CREDENCIAL		
174	450m fora da trilha	Pousada Totolândia	(35) 99997-8757 (11) 98477-5061	 QTO/ DBL/TPL/WC CL/ TV/ VT APTO/ TPL / TV /VS	
		Diária de: R\$ 150,00 Incluso Jantar e Café da manhã pousadatotolandia  pousadatotolandia@gmail.com Bairro Espraçado	Titina Gisele		

Cidade	KM	Pousada	Telefone	Observações
Estiva/MG	174	Bar e Restaurante do Trevo	(35) 99928-4572 (35) 3462-1308	PONTO DE APOIO
		bardotrevo1@gmail.com Rua Cornélio Vernizzi, 453, Centro		
	172,8 280m fora da trilha	Vale Verde Hotel Fazenda Diária de: R\$ 130,00 a R\$ 180,00 Jantar R\$30,00	(35) 99908-1815 Ailton Maria Helena	 VISA cielo
	valeverdehotelfazenda1@gmail.com Bairro Taperas		APTO- SLG/DBL/ TPL / TV/AC/FB	
	172	Recanto Vó Marinha	(35) 99990-0407 (35) 99952-4528	 VISA cielo
		Diária de: R\$ 120,00 a R\$ 160,00	rafael.sgeraldo@hotmail.com Estrada Estiva - Boa Vista/ Taperas	

19km de Estiva/MG para Consolação/MG

Cidade	KM	Pousada	Telefone	Observações
Consolação/MG	162	Tropicana	(35) 99877-4552	PONTO DE APOIO Caldo de cana/ coco gelado Sanduiche natural Salada de fruta
		gisleide_ribeiro@hotmail.com Bairro do Caçador		
		Santo Sabor	(35) 99896-9123	PONTO DE APOIO
		Refeições a partir de R\$25,00 Comida VEGANA e VEGETARIANA	CRENCIAL	
		 santosaborconsolacao		
		Candido Marques Oliveira ,151,ao lado do portal da entrada da cidade.		
	161,3	Buteku's Alto da Serra	(35) 99931-5560 (35) 99915-9159	PONTO DE APOIO VISA cielo
		Almoço R\$25,00	Leandro Eliana	Lanches
		elianall.almeida@gmail.com botekus.altodaserra		
	158	Pousada O Casarão	(35) 99825-7616 Eliane	
		Diária de: R\$ 90,00 a R\$ 130,00	elianeadilson3@gmail.com Rua Ananias Cândido de Almeida, 15, Centro	
		Pousada Capivary		(35) 99857-2236 (35) 99889-2057
		Diária de: R\$ 80,00 a R\$ 90,00	(35) 99936-5193	QT / SGL/ TPL WCCL/ TV
	Rua Ananias Candido de Almeida, 27, Centro			

Cidade	KM	Pousada	Telefone	Observações
Consolação/MG	157	Restaurante e Hospedaria Jeitin Mineiro daianamo2014@gmail.com Praça José Pinto de Oliveira, 145	(35) 99993-0524 Daiana 	PONTO DE APOIO  MasterCard cielo VISA  jeitin_mineiro_ 
	156,6	Pousada Dona Elza Diária de: R\$ 130,00 Incluso Jantar e Café da manhã. donaelza@gmail.com Praça da Matriz, 15 (em frente a torre da Igreja N. S. Consolação)	(11) 98500-5367 (35) 99850-7068  José Idinéia	  QT TPL/ WC CL
		Mini Real Loja a partir de R\$1,00 Praça Maria Augusta Carvalho, 13, Centro	(35) 99746-5258 	PONTO DE APOIO 
	156	Pousada Casa Amarela Diária de: R\$ 145,00 Incluso Jantar e Café da manhã. gisleide_ribeiro@hotmail.com Rua Custódio Correia de Carvalho, SN, Vila Santa Terezinha	(35) 99877-4552	 VISA cielo
	151,8	Hospedaria Dona Rosana Diária de: R\$ 110,00 a R\$ 130,00 rosanamarciadacosta@gmail.com Sítio dos Ferreiras. Estrada Rural. Bairro dos Ferreiras	(35) 99907-5387  (35) 99898-7256 Dona Rosana	  QT TPL/ WC CL

Para acessar a relação de Meios de Hospedagem e Ponto de Apoio a partir de

[PARAISÓPOLIS clique aqui](#)

AS INFORMAÇÕES ESTÃO INSERIDAS NA LISTAGEM DO RAMAL PARAISÓPOLIS/MG.