

Relação e Distância entre Pousadas

Atualizado em: 31/03/2026


Associação dos Amigos do Caminho da Fé- Gestora da Rota

Qualquer dúvida ou sugestão, por favor, entre em contato conosco.

contato@caminhodafe.com.br

Tel: (19) 3642-2751

gestao@caminhodafe.com.br

 (19) 99856-2620



PLANILHA RAMAL AGUAÍ/SP

EDIÇÃO 18.4

Informações Importantes:

Carimbe sua Credencial nos Meios de Hospedagem relacionados abaixo.

Sempre verifique a atualização desta planilha, preços sujeitos a mudança.

Em geral as acomodações disponíveis são simples, seguindo os critérios mínimos exigidos pelo MTUR. Seguimos a orientação de serviços por classificação de estrelas. Para atender melhor as expectativas criamos uma classificação própria dentro deste mesmo padrão de qualidade. Ao longo do Caminho será possível encontrar Meios de Hospedagem com estas características e com base em suas preferências e necessidades poderá escolher qual Meio de Hospedagem se encaixa melhor para você.

A maior parte dos estabelecimentos permite o uso da lavanderia, observe a legenda e consulte a política de lavanderia com o responsável e é importante verificar o sistema de cobrança pelo serviço pois os valores são cobrados devido a consumo de água, utensílios, produtos e serviços.

As distâncias não foram aferidas por empresas especializadas. Definimos as distâncias com base no sistema de sinalização do Caminho.

Observe que há km que identifica a entrada no Município e a km que identifica os Meios de Hospedagem na trilha.

Não esqueça de fazer suas reservas antecipadamente.

Classificação dos Meios de Hospedagem:

Hospedagem Meio Rural:

Casa de família: Estrutura familiar que disponibiliza um quarto

não utilizado e que poderá ser utilizado pelo peregrino no período de sua estada.

Não há serviços, o convívio é no seio familiar, utilizando a mesma estrutura da família.

Hospedaria Rural: estrutura ampla, ou casas típicas do meio rural com espaços coletivos,

infraestrutura para pernoitar, alguns dispõem de diferentes serviços de alimentação.

Pousada Rural: Estrutura de hospedagem simples, atende a classificação de pousadas com 01 estrela.

Hotel Fazenda: Infra estrutura típica de fazenda e que dispõe de sua estrutura para oferecer

hospedagem. Consulte serviços de alimentação disponíveis.

Hospedagem Urbana:

Hotel: Possui Uh's individuais e/ ou coletivas e pode dispor de alimentação.

Casa do Peregrino: Casa especificamente criada para atender os peregrinos. Pode ter serviços de

alimentação ou não. Os quartos em geral são coletivos. Central de informação, dão suporte ao peregrino

Pousada: Possui Uh's individuais e coletivas, atende a classificação de 01 estrela

e pode dispor de alimentação. Sempre consultar disponibilidade de alimentação.

Mosteiro: estrutura arquitetônica religiosa, e que dispõe de espaço para pernoitar e serviço de alimentação.

LEGENDA

UH= Unidade Habitacional= quarto ou apartamento

WC= sanitário

QT = Quarto sem WC

APTO =Apartamento= com WC

SGL= individual

DBL= dupla

TPL= Triplo ou mais

WC CL= sanitário coletivo


AC= ar condicionado

VT= ventilador teto


VS= ventilador simples

TV= Televisão

 Escalda pés

 carregador de mochila

 apoio

 Informações

 Pix



Mosteiro



Pousada



Hotel



Hospedaria rural



Hostel



Casa de Família



Casa do Peregrino



Hotel Fazenda



Camping



Temporada



Estacionamento



Telefone



Internet



Frigobar



Café da Manhã



Alimentação



Piscina



Sala de jogos



Estac. p/ bike



Lavanderia



Apoio para bike

loja de souvenir

whatsapp

Ar condicionado



cielo


VISA



Diárias valor por pessoa

AGUAÍ/SP















APARECIDA/SP

Cidade	KM	Pousada	Telefone	Observações
Entrada da cidade	364			
Aguai/SP	364	Pousada Primavera Diária de: R\$ 160,00 a R\$ 376,00 Incluso café da manhã, consultar horários. Rua Marechal Deodoro, 415, Jd Primavera	(19) 3652-1655 CREDECIAL	 APTO SGL/DBL/TPL AC/TV/VT


25 km de Aguai/SP a São João da Boa Vista/SP

DICA: Caminho de Aguai para São João é um trecho ótimo para prática de cicloturismo.

Visite em São João: Teatro Municipal, Patrimônio Arquitetônico; Centro de compras e a Serra da Paulista

Entrada da cidade	339	Pousada	Telefone	Observações
São João da Boa Vista/SP	354	Hotel Giordano Centro Diária de: R\$ 89,00 a R\$ 195,00 www.hotelgiordano.com.br reservas@hotelgiordano.com.br Rua Benjamin Constant, 370, Centro	(19) 3633-1844 (19) 99969-5682 	  APTO SGL/DBL/TPL FB/TV/VT/AC
		Hotel Magnólia Diária de: R\$ 65,00 a R\$ 117,00 Rua Tiradentes, 270, Rosário	(19) 3623-3059 (19) 97410-1722 CREDECIAL 	 APTO SGL/DBL/TPL FB/TV/VT/AC
	326,4 550m fora da trilha	Hotel Giordano Mantiqueira Diária de: R\$ 155,00 a R\$ 370,00 www.giordanomantiqueira.com.br reservas@giordanomantiqueira.com.br Rua João Cassiano Neto, 110, Jardim Santarém	(19) 3633-4546 (19) 99816-9367 	  APTO SGL/DBL/TPL FB/TV/AC
		Hotel Libero Diária de: R\$ 130,00 a R\$ 190,00 https://www.liberohotel.com.br/pt-br/ Rua Getulio Vargas, 38, Centro	(19) 98371-7566 (19) 3631-0167 	  APTO SGL/DBL/TPL FB/TV/VT/AC
	328 1.700m fora da trilha	Chácara Famille Brun Diária de: R\$ 75,00 a R\$ 350,00 Jantar e Café da manhã: R\$20,00 cada mabr.imoveis@gmail.com Rua João Azevedo Sobrinho, 212, Solário da Mantiqueira	(19) 99146-0847 Maristela 	  Infantil QT- DBL/TPL/WC/TV/ VS/FB

Cidade	KM	Pousada	Telefone	Observações
São João da Boa Vista/SP	225,2 750m fora da trilha	Pousada Recanto da Estação Diária de: R\$ 100,00 pousadarecantodaestacao recantodaestacao.com.br Rua Américo Budri, s/n	(19) 99788-0122 (19) 97143-8998 Ana Luíza 	 APTO SGL/DBL/TPL FB/TV/AC



São João da Boa Vista/SP a Águas da Prata/SP

Cidade	KM	Pousada	Telefone	Observações
--------	----	---------	----------	-------------

ATENÇÃO PEREGRINOS: Os meios de hospedagem em Águas da Prata estão distribuídos pela cidade, nem todos estão dispostos por onde o Caminho passa. É importante para se localizar verificar o endereço e entrar em contato para que o responsável possa lhe dar instruções de chegada.

COLOCAMOS ABAIXO AS INFORMAÇÕES DE LOCALIDADE E A DISTÂNCIA DO INÍCIO DO CAMINHO REFERENTE A PRAÇA DO PEREGRINO NO KM 317.

Diárias valor por pessoa.

Associação dos Amigos do Caminho da Fé - AACF	Telefone	Observações
ADQUIRA SUA CREDECIAL NA SEDE E VENHA CONHECER NOSSA LOJA. HORÁRIO: Segunda a Sexta das 07:30h as 18:00h Sábados, Domingos e Feriados FECHADO. Estamos localizados a 500m da Praça do Peregrino Km 317.	(19) 3642-2751 (19) 99856-2620 CREDECIAL SITE: www.caminhodafe.com.br E-mail: contato@caminhodafe.com.br MAPA: https://caminhodafe.com.br/ptbr/wp-content/uploads/2025/02/mapa_caminho_vs2-12-scaled.jpg Rua Profº Queiroz Filho, 469, Centro, Águas da Prata/SP a 100m do Posto Shell	Para adquirir sua CREDECIAL com antecedência, entre em contato através do nosso WhatsApp 

Para acessar a relação de Meios de Hospedagem e Ponto de Apoio a partir de **ÁGUAS DA PRATA** [clique aqui](#)