

Relação e Distância entre Pousadas

Atualizado em: 31/03/2026

Associação dos Amigos do Caminho da Fé- Gestora da Rota

Qualquer dúvida ou sugestão, por favor, entre em contato conosco.

contato@caminhodafe.com.br

Tel: (19) 3642-2751

gestao@caminhodafe.com.br

 (19) 99856-2620



PLANILHA RAMAL CACONDE/SP

EDIÇÃO 18.4

Informações Importantes:

Carimbe sua Credencial nos Meios de Hospedagem relacionados abaixo.

Sempre verifique a atualização desta planilha, preços sujeitos a mudança.

Em geral as acomodações disponíveis são simples, seguindo os critérios mínimos exigidos pelo MTUR. Seguimos a orientação de serviços por classificação de estrelas. Para atender melhor as expectativas criamos uma classificação própria dentro deste mesmo padrão de qualidade. Ao longo do Caminho será possível encontrar Meios de Hospedagem com estas características e com base em suas preferências e necessidades poderá escolher qual Meio de Hospedagem se encaixa melhor para você.

A maior parte dos estabelecimentos permite o uso da lavanderia, observe a legenda e consulte a política de lavanderia com o responsável e é importante verificar o sistema de cobrança pelo serviço pois os valores são cobrados devido a consumo de água, utensílios, produtos e serviços.

As distâncias não foram aferidas por empresas especializadas. Definimos as distâncias com base no sistema de sinalização do Caminho. Observe que há km que identifica a entrada no Município e a km que identifica os Meios de Hospedagem na trilha.

Não esqueça de fazer suas reservas antecipadamente.

Classificação dos Meios de Hospedagem:

Hospedagem Meio Rural:

Casa de família : Estrutura familiar que disponibiliza um quarto

não utilizado e que poderá ser utilizado pelo peregrino no período de sua estada.

Não há serviços, o convívio é no seio familiar, utilizando a mesma estrutura da família.

Hospedaria Rural : estrutura ampla, ou casas típicas do meio rural com espaços coletivos, infraestrutura para pernoitar, alguns dispõem de diferentes serviços de alimentação.

Pousada Rural : Estrutura de hospedagem simples, atende a classificação de pousadas com 01 estrela.

Hotel Fazenda: Infra estrutura típica de fazenda e que dispõe de sua estrutura para oferecer hospedagem. Consulte serviços de alimentação disponíveis.

Hospedagem Urbana: **Hotel**: Possui UH's individuais e/ ou coletivas e pode dispor de alimentação.

Casa do Peregrino : Casa especificamente criada para atender os peregrinos. Pode ter serviços de alimentação ou não. Os quartos em geral são coletivos. Central de informação, dão suporte ao peregrino

Pousada : Possui UH's individuais e coletivas, atende a classificação de 01 estrela e pode dispor de alimentação. Sempre consultar disponibilidade de alimentação.

Mosteiro : estrutura arquitetônica religiosa, e que dispõe de espaço para pernoitar e serviço de alimentação.

LEGENDA

UH= Unidade Habitacional= quarto ou apartamento

WC= sanitário

QT = Quarto sem WC


APTO =Apartamento= com WC

SGL= individual

DBL= dupla

TPL= Triplo ou mais

WC CL= sanitário coletivo

 carregador de mochila

VT= ventilador teto

 apoio

VS= ventilador simples

 Informações

TV= Televisão

 Pix

 Escalda pés



Mosteiro



Pousada



Hotel



Hospedaria rural



Hostel



Casa de Família



Casa do Peregrino



Hotel Fazenda



Camping



Temporada



Estacionamento



Telefone



Internet



Frigobar



Café da Manhã



Alimentação



Piscina



Sala de jogos



Estac. p/ bike



Lavanderia



Apoio para bike



loja de souvenir












whatsapp


















Ar condicionado





























Diárias valor por pessoa

| Diárias valor por pessoa | | | | |
|---|--|---|--|---|
| CACONDE/ SP | | APARECIDA/SP | | |
| Cidade | KM | Pousada | Telefone | Observações |
| Entrada da cidade | | | | |
| Caconde/SP | 391 | Hotel e Restaurante Alvorada | (19) 3662-1260 (19) 98203-5948 (19) 3662-1766 |  TV/ VT APTO SGL/DBL/TPL |
| | | Diária de: R\$ 110,00 a R\$ 120,00 Café da manhã incluso Praça Ranieri Mazzilli, 132, Centro | CREDECIAL | |
| | 390,4 | Padaria Santa Ceia | (19) 3662-1377 (19) 99783-6694 |  PONTO DE APOIO |
| André andreiagsousa@yahoo.com.br Rua Coronel Tito Leonel, 149 | André Rua Coronel Tito Leonel, 149 | | | |
| | | Pousada do Carlinhos | (19) 3662-1786 |  QT SGL/ DBL/ TPL/ Beliche TV/ VT |
| | | Diária de: R\$ 70,00 a R\$ 100,00 Inclusivo café da manhã. Rua Coronel Tito Leonel, 149 | Inclusivo café da manhã. Rua Coronel Tito Leonel, 149 | |
|  23 km de Caconde/SP a Divinolândia/SP DICA: Visite a Represa em Caconde | | | | |
| Cidade | KM | Pousada | Telefone | Observações |
| Entrada da cidade | | | | |
| Divinolândia/SP | 368 | Pousada Triângulo | (19) 3663-3107 (19) 98242-4515 |  QT CL / WC CL APTO SGL/DBL/TPL / FB |
| | | Diária a partir de: R\$ 100,00 Café da manhã incluso | CREDECIAL | |
|  34 km de Divinolândia/SP a São Roque da Fartura (Bairro de Águas da Prata) | | | | |
| Entrada no Município | | 337 | | |
| Localidade | KM | Estabelecimento | Contato | Observações |
| São Roque da Fartura (Município de Águas da Prata) | 336 | Pousada Paina | (19) 99762-1550 (19) 99668-8165 |  QT CL WC CL/ VS |
| | | Diária a partir de: R\$140,00 Jantar e Café da manhã incluso | Clair Paina | |
| | 331 | Pousada São Roque | (19) 99748-4368 (19) 99768-0934 |  QT CL/ WC CL |
| Jantar e Café da manhã incluso lairpaina@gmail.com Rua 16 de Agosto, 107, São Roque da Fartura - Águas da Prata | Jantar e Café da manhã incluso lairpaina@gmail.com Rua 16 de Agosto, 107, São Roque da Fartura - Águas da Prata | | | |
| | | Pousada Fazenda Santa Julia | (19) 99872-4802 |  Apoio com translado QT- SLG/DBL/TPL/WCCL |
| | | Diária de: R\$ 90,00 Café a partir 05h jolopes756@gmail.com Fazenda Santa Julia, s/n, Bairro das Areias | Café a partir 05h | |

| Localidade | KM | Estabelecimento | Contato | Observações |
|---|-------|--|---|--|
| Marco Divisório (Município de Águas da Prata/SP) | 325 | Marco Farma | (19) 3649-6309 Rua Agustín Mena Baeza, 115 | PONTO DE APOIO WC     |
| | 321 | Mercearia Frutuoso | (35) 98824-1832 (19) 3649-6540  | PONTO DE APOIO        WC /  |
| | 314,7 | Fazenda Capão da Onça Diária de : R\$ 200,00 a R\$ 300,00 | (11) 97266-4647  João |     APTO/DBL/Beliche |

No km 310 há uma opção entre seguir para Andradas (22km) e seguir para Fonte Platina (05km) e deste, para Águas da Prata (13,5km)

| Localidade | KM | Estabelecimento | Contato | Observações |
|---|----------------------------|---|---|--|
| Fonte Platina (Município de Águas da Prata/SP) | 100 mt do Caminho | Boca Do Leão Espaço Cultural | (19) 3642-2514 (19) 99143-6979  | PONTO DE APOIO     Aberto somente final de semana |
| | 100mt do Caminho | Pousada Rural Águas da Prata Diária de : R\$ 200,00 a R\$ 370,00 reservas@pousadaruralaguasdaprata.com.br | (19) 3642-1390  |         SLG / DBL / TPL TV / AC |
| | 8,2 de Águas da Prata/SP | Matuto's De Terça a Domingo das 07h as 22h Estrada Municipal Helio Bertolucci , 1096 | (19) 99915-6349 | PONTO DE APOIO        WC  |
| | 6,2km do início do Caminho | Bike Lanchonete Atendimento de Sábado, Domingo e Feriado das: 08h às 17h denardiadv@uol.com.br Sítio Toca do Gavião | (19) 99753-0069 Angelo  | PONTO DE APOIO         \$ |

Para acessar a listagem dos Meios de Hospedagem e Pontos de Apoio Águas da Prata/SP clique [aqui](#)