

Relação e Distância entre Pousadas

Atualizado em: 31/03/2026

Associação dos Amigos do Caminho da Fé- Gestora da Rota

Qualquer dúvida ou sugestão, por favor, entre em contato conosco.

contato@caminhodafe.com.br

Tel: (19) 3642-2751

gestao@caminhodafe.com.br

 (19) 99856-2620



PLANILHA RAMAL DOM INÁCIO - GUAXUPÉ/MG

EDIÇÃO 18.4

Informações Importantes:

Carimbe sua Credencial nos Meios de Hospedagem relacionados abaixo.

Sempre verifique a atualização desta planilha, preços sujeitos a mudança.

Em geral as acomodações disponíveis são simples, seguindo os critérios mínimos exigidos pelo MTUR. Seguimos a orientação de serviços por classificação de estrelas. Para atender melhor as expectativas criamos uma classificação própria dentro deste mesmo padrão de qualidade. Ao longo do Caminho será possível encontrar Meios de Hospedagem com estas características e com base em suas preferências e necessidades poderá escolher qual Meio de Hospedagem se encaixa melhor para você.

A maior parte dos estabelecimentos permite o uso da lavanderia, observe a legenda e consulte a política de lavanderia com o responsável e é importante verificar o sistema de cobrança pelo serviço pois os valores são cobrados devido a consumo de água, utensílios, produtos e serviços.

As distâncias não foram aferidas por empresas especializadas. Definimos as distâncias com base no sistema de sinalização do Caminho. Observe que há km que identifica a entrada no Município e a km que identifica os Meios de Hospedagem na trilha.

Não esqueça de fazer suas reservas antecipadamente.

Classificação dos Meios de Hospedagem:

Hospedagem Meio Rural:

Casa de família: Estrutura familiar que disponibiliza um quarto

não utilizado e que poderá ser utilizado pelo peregrino no período de sua estada.

Não há serviços, o convívio é no seio familiar, utilizando a mesma estrutura da família.

Hospedaria Rural: estrutura ampla, ou casas típicas do meio rural com espaços coletivos, infraestrutura para pernoitar, alguns dispõem de diferentes serviços de alimentação.

Pousada Rural: Estrutura de hospedagem simples, atende a classificação de pousadas com 01 estrela.

Hotel Fazenda: Infra estrutura típica de fazenda e que dispõe de sua estrutura para oferecer hospedagem. Consulte serviços de alimentação disponíveis.

Hospedagem Urbana: **Hotel**: Possui UH's individuais e/ ou coletivas e pode dispor de alimentação.

Casa do Peregrino: Casa especificamente criada para atender os peregrinos. Pode ter serviços de alimentação ou não. Os quartos em geral são coletivos. Central de informação, dão suporte ao peregrino

Pousada: Possui UH's individuais e coletivas, atende a classificação de 01 estrela e pode dispor de alimentação. Sempre consultar disponibilidade de alimentação.

Mosteiro: estrutura arquitetônica religiosa, e que dispõe de espaço para pernoitar e serviço de alimentação.

LEGENDA

UH= Unidade Habitacional= quarto ou apartamento

WC= sanitário

QT = Quarto sem WC

APTO =Apartamento= com WC

SGL= individual

DBL= dupla

TPL= Triplo ou mais


WC CL= sanitário coletivo


AC= ar condicionado

VT= ventilador teto

VS= ventilador simples

TV= Televisão

 Escalda pés

 carregador de mochila

 apoio



















 Pix

 Informações



Diárias valor por pessoa

Diárias valor por pessoa					
GUAXUPÉ/ MG			APARECIDA/SP		
Cidade	KM	Pousada	Telefone	Observações	
Entrada da cidade					
Guaxupé/MG	438	Casa de Apoio ao Peregrino "Luz de Maria"	(35) 99136-8191 CREDENCIAL	PONTO DE APOIO ⓘ	
		Entrega de credencial com agendamento, falar com Patricia Ferreira			
		Hotel Marambaia	(35) 3551-5500 (35) 98857-1064		APTO - SGL /DBL /TPL / TV hotelmarambaiaaguaxupe
		Pousada Dom inácio	(35) 99838-8149		APTO- SLG/DBL/TPL/TV/VT
		Restaurante De Cheff	(35) 3551-8002 (35) 98819-1163	PONTO DE APOIO 🍴📶 Almoço de R\$ 10 a R\$ 15	
		Segunda a Sábado das 10:30h as 14h Travessa João Cruvinel, 64, Centro			
Cidade	KM	Pousada	Telefone	Observações	
Tapiratiba/SP	412	Tapiratiba Hotel	(19) 3657-3044		
		Diária de: R\$ 120,00			
		Rua Osorio Maciel de Faria, 800		APTO/VS/TV	
Entrada da cidade	390				
Caconde/SP	391	Hotel e Restaurante Alvorada	(19) 3662-1260 (19) 98203-5948		
		Diária de: R\$ 110,00 a R\$ 120,00	(19) 3662-1766 CREDENCIAL		
			Café da manhã incluso Praça Ranieri Mazzilli, 132, Centro		TV/ VT APTO SGL/DBL/TPL
	390,4	Padaria Santa Ceia	(19) 3662-1377 (19) 99783-6694	PONTO DE APOIO 🍴📶 	
		André andreiaagsousa@yahoo.com.br Rua Coronel Tito Leonel, 149			
		Pousada do Carlinhos	(19) 3662-1786		
		Diária de: R\$ 80,00 a R\$ 100,00 Incluso café da manhã.		QT SGL/ DBL/ TPL/ Beliche TV/ VT	
		Rua Coronel Tito Leonel, 149			
23 km de Caconde/SP a Divinolândia/SP DICA: Visite a Represa em Caconde					
Cidade	KM	Pousada	Telefone	Observações	
Entrada da cidade	367				
Divinolândia/SP	368	Pousada Triângulo	(19) 3663-3107 (19) 98242-4515		
		Diária a partir de: R\$ 100,00	CREDENCIAL	QT CL / WC CL APTO SGL/DBL/TPL / FB	
		Café da manhã incluso			

 34 km de Divinolândia/SP a São Roque da Fartura (B. de Águas da Prata)				
Localidade	KM	Estabelecimento	Contato	Observações
São Roque da Fartura (Município de Águas da Prata)	336	Pousada Paina	(19) 99762-1550	 QT CL WC CL/ VS
		Diária a partir de: R\$140,00 Jantar e Café da manhã incluso	(19) 99668-8165  Clair Paina	
	331	Pousada São Roque	(19) 99748-4368	 QT CL/ WC CL
		Diária a partir de: R\$140,00 Jantar e Café da manhã incluso	(19) 99768-0934 lairpaina@gmail.com	
Rua 16 de Agosto, 107, São Roque da Fartura - Águas da Prata				
		Pousada Fazenda Santa Julia		  Apoio com translado QT- SLG/DBL/TPL/WCCL
		Diária de: R\$ 90,00 jolopes756@gmail.com Fazenda Santa Julia, s/n, Bairro das Areias	(19) 99872-4802 Café a partir 05h	
Localidade	KM	Estabelecimento	Contato	Observações
Marco Divisório (Município de Águas da Prata)	325	Marco Farma	(19) 3649-6309	PONTO DE APOIO WC 
		Rua Agustin Mena Baeza, 115		
	321	Mercearia Frutuoso	(35) 98824-1832	PONTO DE APOIO  WC / cielo
			(19) 3649-6540 	
Rua: Antônio Fernandes de Freitas, 134, Marco Divisório - Águas da Prata				
314,7		Fazenda Capão da Onça	(11) 97266-4647 	 APTO/DBL/Beliche
		Diária de : R\$ 200,00 a R\$ 300,00		
Localidade	KM	Estabelecimento	Contato	Observações
Fonte Platina (Município de Águas da Prata/SP)	100 mt do Caminho	Boca Do Leão Espaço Cultural	(19) 3642-2514 (19) 99143-6979 	PONTO DE APOIO  Aberto somente final de semana
		Av. Luz Torres da Silva , 31, Fonte Platina		
	100mt do Caminho	Pousada Rural Águas da Prata	(19) 3642-1390 	 SLG / DBL /TPL TV / AC
		Diária de : R\$ 200,00 a R\$ 370,00 reservas@pousadaruralaguasdaprata.com.br		
8,2 de Águas da Prata/SP		Matuto's	(19) 99915-6349	PONTO DE APOIO  WC
6,2km do início do Caminho		Bike Lanchonete	(19) 99753-0069 	PONTO DE APOIO 
Atendimento de Sábado, Domingo e Feriado das: 08h às 17h denardiadv@uol.com.br Sítio Toca do Gavião				
Para acessar a listagem dos Meios de Hospedagem e Pontos de Apoio Águas da Prata/SP clique aqui				