

Relação e Distância entre Pousadas

Atualizado em: 30/01/2026

Associação dos Amigos do Caminho da Fé- Gestora da Rota

Qualquer dúvida ou sugestão, por favor, entre em contato conosco.

contato@caminhodafe.com.br

Tel: (19) 3642-2751

gestao@caminhodafe.com.br

(19) 99856-2620



PLANILHA RAMAL PARAISÓPOLIS/MG

EDIÇÃO 18.2

Informações Importantes:

Carimbe sua Credencial nos Meios de Hospedagem relacionados abaixo.

Sempre verifique a atualização desta planilha, preços sujeitos a mudança.

Em geral as acomodações disponíveis são simples, seguindo os critérios mínimos exigidos pelo MTUR. Seguimos a orientação de serviços por classificação de estrelas. Para atender melhor as expectativas criamos uma classificação própria dentro deste mesmo padrão de qualidade. Ao longo do Caminho será possível encontrar Meios de Hospedagem com estas características e com base em suas preferências e necessidades poderá escolher qual Meio de Hospedagem se encaixa melhor para você.

A maior parte dos estabelecimentos permite o uso da lavanderia, observe a legenda e consulte a política de lavanderia com o responsável e é importante verificar o sistema de cobrança pelo serviço pois os valores são cobrados devido a consumo de água, utensílios, produtos e serviços.

As distâncias não foram aferidas por empresas especializadas. Definimos as distâncias com base no sistema de sinalização do Caminho. Observe que há km que identifica a entrada no Município e a km que identifica os Meios de Hospedagem na trilha.

Não esqueça de fazer suas reservas antecipadamente.

Classificação dos Meios de Hospedagem:

Hospedagem Meio Rural:

Casa de família: Estrutura familiar que disponibiliza um quarto

não utilizado e que poderá ser utilizado pelo peregrino no período de sua estada.

Não há serviços, o convívio é no seio familiar, utilizando a mesma estrutura da família.

Hospedaria Rural: estrutura ampla, ou casas típicas do meio rural com espaços coletivos, infraestrutura para pernoitar, alguns dispõem de diferentes serviços de alimentação.

Pousada Rural: Estrutura de hospedagem simples, atende a classificação de pousadas com 01 estrela.

Hotel Fazenda: Infra estrutura típica de fazenda e que dispõe de sua estrutura para oferecer hospedagem. Consulte serviços de alimentação disponíveis.

Hospedagem Urbana:

Hotel: Possui Uh's individuais e/ ou coletivas e pode dispor de alimentação.

Casa do Peregrino: Casa especificamente criada para atender os peregrinos. Pode ter serviços de alimentação ou não. Os quartos em geral são coletivos. Central de informação, dão suporte ao peregrino

Pousada: Possui Uh's individuais e coletivas, atende a classificação de 01 estrela e pode dispor de alimentação. Sempre consultar disponibilidade de alimentação.

Mosteiro: estrutura arquitetônica religiosa, e que dispõe de espaço para pernoitar e serviço de alimentação.

LEGENDA

UH= Unidade Habitacional= quarto ou apartamento

WC= sanitário

QT = Quarto sem WC

APTO =Apartamento= com WC

SGL= individual

DBL= dupla

TPL= Triplo ou mais

WC CL= sanitário coletivo

AC= ar condicionado

VT= ventilador teto

VS= ventilador simples

TV= Televisão



Informações



carregador



de mochila



apoio



Escada pés



PIX



Mosteiro



Pousada



Hotel



Hospedaria rural



Hostel



Casa de Família



Casa do Peregrino



Hotel Fazenda



Camping



Temporada



Estacionamento



Telefone



Internet



Frigobar



Café da Manhã



Alimentação



Piscina



Sala de jogos



Estac. p/ bike



Lavanderia



Apoio para bike



loja de souvenir



whatsapp



Ar condicionado

ATENÇÃO PEREGRINOS INFORMAÇÃO SOBRE KM DOS PONTOS DE APOIO

O CAMINHO DA FÉ POSSUI ATÉ ESTE MOMENTO 3 OPÇÕES DE FINALIZAÇÃO A PARTIR DE CAMPOS DO JORDÃO.

OPÇÃO I: FINALIZAÇÃO POR PINDAMONHANGABA SENTIDO BAIRRO DA PIRACUAMA VIA CENTRO DE PINDA - ROSEIRAS;

OPÇÃO II: FINALIZAÇÃO POR PINDAMONHANGABA SENTIDO BAIRRO DA PIRACUAMA VIA RIBEIRÃO GRANDE/ POTIM;

OPÇÃO III: FINALIZAÇÃO POR GUARATINGUETÁ SENTIDO BAIRRO DO GOMERAL- PEDRINHAS;

EM CADA OPÇÃO HÁ VARIAÇÃO DE QUILOMETRAGEM, PARA VERIFICA-LA CORRETAMENTE POR FAVOR CONSULTAR




















NO MENU DO SITE O ITEM RAMAIS, NESTE LINK: [RAMAIS](#)

NESTA PLANILHA ABAIXO ATENTAR-SE QUE O KM É REFERENTE A OPÇÃO I, QUE É O MAPEAMENTO MAIS ANTIGO.









































































OS PONTOS DE APOIO QUE ESTIVEREM NAS OPÇÕES FINAIS II E III POSSUEM SEU KM COM REFERENCIA AO PONTO FINAL DESTINO DE APARECIDA.










































PARAISÓPOLIS/MG**APARECIDA/SP****Diárias valor por pessoa.**

| Cidade | KM | Pousada | Telefone | Observações |
|-----------------|------------------------------|---|---|--|
| Paraisópolis/MG | 151,1 | Hospedaria Bom Caminho | (35) 99880-2348 (35) 98438-6933 Cilmar | QT TPL/Beliche |
| | | Diária a partir de: R\$150,00 Café e jantar incluso. hospedariabomcaminho@hotmail.com | | |
| | 149,8 60mt fora da trilha | Sítio Recanto da Paz | (35) 98423-3385 Wanderson | QTO SGL/ DBL/TPL/WC CL/TV |
| | | Diária de: R\$ 120,00 a R\$ 140,00 wandersonf962@gmail.com | | |
| | 149,7 | Refúgio Jataí | (35) 98457-8227 (35) 98437-0857 Mariana | QTO/ DBL/TPL/TV/FB |
| | | Diária de: R\$ 80,00 a R\$ 140,00 mariana_kumin@hotmail.com | | |
| | 149 | Pousada São Miguel Arcanjo | (35) 99233-4727 | Apoio para Bikes QT/ TLP/ WC CL / TV / VT |
| | | Diária de: R\$ 140,00 Incluso Jantar e Café da manhã. sandra_rgoria@hotmail.com Estrada Municipal Bairro dos Jacintos, Casa 49 | | |
| | 148,2 | Pousada Cantinho da Angélica | (35) 99997-5483 Angelica | QT/ SGL/DBL/TLP/BELICHE WC CL/TV |
| | | Diária de: R\$ 120,00 a R\$ 140,00 angelicasouza35211@gmail.com Bairro Rural dos Jacintos | | |
| | 148 | Pousada Chácara Dom Quixote | (35) 99702-0396 Alexandre | QT/ TLP/ WC CL/TV/VT |
| | | Diária de: R\$80,00 a R\$150,00 alexmineiro2011@gmail.com Bairro Rural Jacintos, 8 km após Consolação | | |
| | 146 | Café Refúgio Pedra Branca | (35) 99842-9640 (35) 99737-8355 Efigênia / Angélica | PONTO DE APOIO |
| | | cafeerefugiopedrabranca@gmail.com Zona Rural - Bairro Pedra Branca | | |

| Cidade | KM | Pousada | Telefone | Observações |
|-----------------|------------------------------------|---|--|--|
| Paraisópolis/MG | 146 | Pousada Boa Esperança | (35) 99983-8054 |  VISA   QT/ TLP/WC CL/ TV |
| | | Diária de: R\$ 50,00 Bairro Pedra Branca | | |
| | 140 | Raiz da Montanha | (35) 99981-7511 | PONTO DE APOIO  WC CL |
| | | Rancho do Tio Lauro Bairro do Machado | (35) 98404-6640 Tio Lauro | PONTO DE APOIO  Refeição R\$20,00 |
| Paraisópolis/MG | 138 | Seta Amarela | (35) 99768-5614  |  QT SLG/DBL/TPL/AC |
| | | Diária de: R\$ 100,00 a R\$ 150,00 Jantar e Café da manhã incluso. www.setaamarela.com.br pasetaamarela@gmail.com Estrada do Machado, 37660-000 | Joseana CREDENCIAL |  setaamarela.official |
| | 136 | Entrada da cidade | | |
| | | Cidade | | |
| Paraisópolis/MG | 135,8 130m fora da trilha | Pousada Paraíso dos Anjos | (35) 99192-2464  |   APTO- DBL/TPL /VS/TV |
| | | Diárias de: R\$ 90,00 a R\$ 140,00 Jantar com aviso prévio. reservas@pousadaparaissodoalto.com.br Trav. José Dias de Medeiros, 122, Alto da Gloria, a 400mts da Praça Central | Regina | |
| | 135,8 40m fora da trilha | Casa Hostel 37 | (12) 98258-6924  |   |
| | | Diárias de: R\$ 90,00 a R\$ 100,00 casahostel37_caminhodafe  casahostel37@gmail.com Rua Da Glória, 37 | Juliana | QTO - TPL/Beliche/WC CL/VS |
| | 135,7 130m fora da trilha | Hospedaria Paraíso da Ventania | (35) 99740-9301 (35) 99208-6563  |  |
| | | Diárias de: R\$ 115,00 a R\$ 150,00 luizawiz2013@gmail.com pereirasuzi638@gmail.com hospedariaparaissodaventania@gmail.com Rua Da Glória, 36 | Luiza Suzi | QTO - TPL/Beliche/WC CL/VS |
| Paraisópolis/MG | 135,7 130m fora da trilha | Pousada Peregrinos da Mantiqueira | (35)98423-6353  |  |
| | | Diária de: R\$ 105,00 com café da manhã joseafonsomedeiros7@gmail.com Rua Cristovam Chiaradia, 102 | José Afonso | QT TPL/WC CL/TV |

| Cidade | KM | Pousada | Telefone | Observações |
|-----------------|-----------------------------------|--|--|---|
| Paraisópolis/MG | 135,7 50m fora da trilha | Pousada Santa Ana Diária de: R\$ 110,00 pousadasantaana1@gmail.com Rua Monsenhor Dutra, 20 | (35) 99932-1447 Karín | VISA cielo QTO - TPL/Beliche/WC CL |
| | 135,5 30mt fora da trilha | Caminho das Águas aguasdascaminho@gmail.com Rua Dr Simões de Almeida, 334 | (35) 98404-6316 Karen | PONTO DE APOIO cielo VISA |
| | 135,4 100m fora da trilha | Pousada Sete de Setembro Diária a partir de: R\$110,00 Jantar com reserva. Rua Sete de Setembro, 238, Centro | (35) 99762-6208 (12) 98242-8208 Lídia Fernanda | VISA cielo QT/ VS/ WC CL APTO/ DBL |
| | 135,2 | Pousada da Fé Diárias de: R\$ 80,00 a R\$ 120,00 www.pousadadafe.com.br pousadadafe@paraisopolis.com.br Rua Marechal Deodoro, 175, Centro | (35) 3670-0057 CREDENCIAL | cielo VISA APTO/ SGL/DBL/ TPL TV/VS/FB |
| | 135,1 110m fora da trilha | Pousada da Sagrada Família Diária de: R\$ 110,00 a R\$ 150,00 Jantar R\$40,00 pousadasagradafamiliamg@gmail.com Travessa Frei Caetano, 293 | (35) 99139-6068 Camila | VISA cielo QTO - DBL/TPL/WC CL/ VT/VS APTO - TPL/VS |
| | 135 850m fora da trilha | Casa de Vó Diária de: R\$ 130,00 a R\$ 300,00 Jantar R\$50,00 Kg laboral.anacarvalho@gmail.com Rua Fernando Soane Gomes, 98, Centro | (35) 99941-3269 Ana Rubia | cielo VISA QTO - TPL/VT |
| | 135 450m fora da trilha | Caverna Pizza Bar mariana_kumin@hotmail.com Rua Duque de Caxias, 177, Centro | (35) 98457-8227 Mariana | PONTO DE APOIO VISA cielo WC CL |
| | 135 350m fora da trilha | Mercado Naturale-se contatoemporionaturale@gmail.com Rua Bueno de Paiva, 332, Centro | (35) 99745-4462 Poliane | PONTO DE APOIO VISA cielo WC CL |
| | 135 200m fora da trilha | Esquina da Praça marcos.bdsilva2k22@gmail.com Praça Coronel José Vieira, 668 | (35) 98417-6302 (35) 98441-5304 Andréia | PONTO DE APOIO VISA cielo Grupos acima de 20 pessoas avisar com antecedência. |

| Cidade | KM | Pousada | Telefone | Observações |
|-----------------|----------------------------|---|--|--|
| Paraisópolis/MG | 135 180m fora da trilha | La Delícia Cafeteria E Bistrô | (35) 98421-6628 Wanessa  | PONTO DE APOIO      WC CL |
| | | wanessa_p@yahoo.com.br Praça Coronel José Vieira, 119 B, Centro | | |
| | 135 110m fora da trilha | Ótica da Maura | (11) 94725-6446 Maura  | PONTO DE APOIO       Lavagem e manutenção de óculos. WC CL |
| | | financeiro.oticadamaura@gmail.com Rua São José, 414, Centro | | |
| | 135 | Hospedagem Faria | (35) 99908-8822  |      DBL/TPL/WC CL/ TV Apto TPL |
| | | Diária de: R\$ 90,00 | | |
| | | claudiafaria@yahoo.com Rua Sete de Setembro, 120 | | |
| | | Pousada Verissimu's | (35) 99745-4053 |           SLG / DBL / TPL WC CL / TV / VS |
| | | Diária de: R\$ 90,00 a R\$ 120,00 | CREDENCIAL | |
| | | pousadaverissimus@gmail.com Travessa Frei Caetano, 337, Centro | | |
| | | Bike Esporte Café | (35) 99144-8621 Joe (35) 99686-0704 Samanta (35) 99121-2034 Ana (35) 98429-9929 Resgate |      Bicicletaria / Cafeteria Fisioterapia / Acessórios |
| | | Rua Coronel Francisco Granado, 1.125 | | |
| | | Pousada São José | (35) 99925-1333  |            WC CL / VS / FB SLG / DBL / TPL / VT |
| | | Diária de : R\$ 140,00 a R\$ 200,00 | pousada_sao_joseoficial   | |
| | | Rua Duque de Caxias , 684 A, Centro | | |
| | | Pousada da Praça | (35) 3651-2458 (35) 99979-3576 |             APTO/ SGL/DBL/ TPL TV/VT/FB/VS www.hotelpousadadapraça.com.br pousadadapracaparaaisopolis@gmail.com Praça Getúlio Vargas, 149, Centro |
| | | Diária de : R\$ 140,00 a R\$ 200,00 | (35) 98431-1667  | |
| | | Incluso café da manhã. | CREDENCIAL | |
| | | www.hotelpousadadapraça.com.br pousadadapracaparaaisopolis@gmail.com Praça Getúlio Vargas, 149, Centro | | pousadadapracajandiramg  |
| | | Rota da Fé Hospedaria | (35) 98423-7005 |         TPL / WC CL / AC |
| | | Diária de : R\$ 100,00 | | |
| | | rotadafehospedaria@gmail.com Travessia frei Caetano , 356, Centro | | |
| | | Padaria Nosso Pão | (35) 99737-8130 | PONTO DE APOIO  Panificadora e confeitaria |
| | | Horário de atendimento das 06h as 20h Praça Getúlio Vargas, 99 | | |
| | | Restaurante Sabor de Minas | | PONTO DE APOIO  Menu peregrino |
| | | Refeições de R\$ 12,00 a R\$ 20,00 | (35) 99807-0720 | |
| | | Praça Getulio Vargas, 66, Centro | | |

| Cidade | KM | Pousada | Telefone | Observações | |
|--|------------------------------|--|---|--|---|
| Paraisópolis/MG | 135 | Hotel Central | (35) 3651-1404 (35) 99850-9369 |      APTO/ SGL/DBL/ TPL TV/VT | |
| | | Diária de : R\$ 130,00 | Reservas- Douglas | | |
| | | www.hotelcentralparaisopolis.com.br reservas@hotelcentralparaisopolis.com.br | | | |
| | | Praça Presidente Vargas, 17, Centro | | | |
| | | Açaí da Praça | (35) 99233-4727 (35) 98437-7954 | | PONTO DE APOIO        cielo |
| | | sandra-rgoria@hotmail.com | | | |
| | | Rua São José, 397 | | | |
| | | Casa do Peregrino | (35) 99192-2464 |        cielo DBL/TPL/WC CL/TV/VS | |
| | | Diária de : R\$ 90,00 a R\$ 120,00 | rteixeira3@yahoo.com.br Rua Silviano Brandão, 698 | | |
| | | | | | |
| | | | | | |
| | | | | | |
| | 134,9 130m fora da trilha | Restaurante Crocodillos | (35)98441-2421 | PONTO DE APOIO     Horário: 19h as 00h | |
| | | Rua Santos Dumont, 79, Centro | | | |
| | | | | | |
| | | | | | |
| | | | | | |
| 134 200m fora da trilha | | Pousada Casa de Isaura | (37) 99159-7667 (35) 99931-2138 |        QTO - TPL/WC CL/VS APTO - TPL/VS | |
| | | Diária de : R\$ 120,00 | Adriene Reinaldo | | |
| | | casadeisauramg@gmail.com Rua Silviano Brandão, 712, Centro | | | |
| | | | | | |
| | | | | | |
| | | Bicicletaria Brisas Bikes | (35)3651-1020 (35) 98453-1536 | Apoio de Bikes  Reparos/ peças/ auto socorro | |
| | | brisasbikes@hotmail.com Rua Antonio Benedito Lopes Ribeiro, 147, Residencial Paraíso | | | |
| | | | | PONTO DE APOIO      WC | |
| | | Mercadinho Eldorado | (35) 3651-4301 (35) 99726-5769 | | |
| | | Av. Egidio dias de Carvalho, 717, Alto dos Fernandes | | | |
| Hiper ABC Paraisópolis | | (37) 99912-0483 Márcio Fabiano | PONTO DE APOIO      WC CL | | |
| Almoço R\$34,90 Kg (self-service) www.superabc.com.br Rua Capitão Antônio A. de Almeida, 396 | | | | | |

| Cidade | KM | Pousada | Telefone | Observações |
|-----------------|-----------------------------|---|---|--|
| Paraisópolis/MG | 134 | Grão e Grill ☒ Almoço R\$28,00 roberta-mgoulart@bol.com.br Rua Capitão Antonio Augusto de Almeida, 521 | (35) 99168-2843 Roberta Rodrigo | PONTO DE APOIO 📶 E 🍷 cielo VISA WC CL |
| | 133,9 | Petiscaria e Churrascaria No Trecho Almoço e Jantar a partir de R\$35,00 petiscarianotrecho@gmail.com Lavapés, 598 | (35) 99124-2104 Felipe | PONTO DE APOIO ☒ 📶 🍷 cielo VISA WC CL |
| | 133,5 80m fora da trilha | Hospedaria Bom Caminho II Diária de : R\$ 130,00 a R\$ 300,00 ☒ Jantar R\$50,00 kg hospedariabomcaminho@hotmail.com Rua José Lopes Palma, 80, Residencial Paraíso | (35) 99880-2348 Cilmar | 🏠 📶 🚲 📞 🚗 📺 cielo VISA QTO - TPL/BELICHE/VT |
| | 133 | Hotel Serras de Minas Diária de : R\$ 95,00 a R\$ 190,00 reservas@hotelserrasdeminas.com.br Rua Capitão Antonio Augusto de Almeida, 432 | (35)3651-1971 | 🏢 📶 📞 AC /TV / FLAT APTO / SGL / DBL / TPL |
| | | Pousada Park Hotel Diária a partir: R\$130,00 www.parkhotelparaisopolis.com.br Rua Avelino Ribeiro 140, Centro | (35) 99137-6569 Aldo | 🏢 📶 📞 🚲 📺 VISA cielo TV / VT/ VS APTO / SGL / DBL / TPL |
| | | Auto Socorro e Locadora Avenida LTDA avenidalocadora362@gmail.com Av. Guarda Mor Carneiro, 310, Sala A | (35) 99751 - 9444 | PONTO DE APOIO 🚲 E cielo VISA Serviços de Guincho e Locadora de veículos |
| | 132 | Pousada Lá na Roça Diária a partir de: R\$130,00 Jantar a partir de R\$ 40,00 www.pousadalanaroca.com.br Av. Egidio Dias de Carvalho, 1336, Bairro Goiabal / 4 km do Centro da cidade | (11) 98401-0591 Giovana CREDENCIAL | 📶 📞 📺 🚲 E 🚲 TPL/ WCCL |
| | 129 | Pousada Casa da Fazenda ÚLTIMO PONTO DE EMISSÃO DE CREDENCIAL (6 km após a cidade) Diária a partir de R\$185,00 Jantar a partir de R\$49,00 www.pousadacasadafazenda.com.br pousadacasadafazenda@bol.com.br Estrada Otávio Pereira de Andrade, 1.500 | (35) 98438 -3368 Edson | 📶 📞 📺 🚲 E 🚲 APTO/ SGL/DBL TPL/TV |

| Cidade | KM | Pousada | Telefone | Observações |
|--|--|-------------------------|----------------------------|--|
| Paraisópolis/MG | 126,1 | Delicias do Caminho | (35) 98437-0535 Silvia | |
| | | Diária de : R\$ 130,00 | | |
| | deliciasdocaminho0120@gmail.com | | | |
| | 125 | Cantinho do Peregrino | (35) 98471-5464 Sabrina | PONTO DE APOIO WC |
| | | Bairro das Areas | | |
| | | Dona Garapa | (35) 98457-4265 | PONTO DE APOIO |
| | 123 | Pesqueiro e Restaurante | (35) 98409-5260 | PONTO DE APOIO Atendimento de Quarta a Domingo das 07:30h as 18:00h |
| Recanto de Áreas | | (35) 98436-8404 | | |
| edna.goulart.2010@hotmail.com pesqueiro_recanto_de_areas | | | | |
| Estrada Municipal Paraisópolis/Canta Galo | | | | |






















18km de Paraisópolis/MG para o Bairro do Canta Galo - São Bento do Sapucaí/SP

| Entrada da cidade | 118 | | | |
|---|---------------------------------|--|---|--|
| Cidade | KM | Pousada | Telefone | Observações |
| Canta Galo (Município de São Bento do Sapucaí/SP) | 118 | Pousada do Galo | (35) 99185-1988  |        |
| | | Diária de : R\$ 100,00 a R\$ 130,00 | | QT TPL WC CL / TV |
| | | pousadadogalosp@hotmail.com | | |
| | | Hospedaria do Jucemar | (12) 99732-7131  |          |
| | | Restaurante Vó Elza | Contato somente | |
| Diária de: R\$ 140,00 | via WhatsApp. Jucemar | QT TPL/WC CL/ TV | | |
| Refeição R\$ 35,00 self service | | | | |
| jucemarsouza84@gmail.com | | | | |
| Bairro Cantagalo - Estrada Rural do Cantagalo, s/n, São Bento do Sapucaí/SP | | | | |
| | | Recanto Galo de Ouro | (12) 98225-3177  |        |
| | | Diária de : R\$ 150,00 a R\$ 270,00 | Aline |    |
| | | recantogalodeouro.cantagalo@gmail.com | | QT DBL/Beliche/WC CL/ TV Flat TPL |



















07 km do Bairro do Canta Galo - São Bento do Sapucaí a Luminosa Bairro de Brazópolis














| Cidade | KM | Pousada | Telefone | Observações |
|---|-----|---|----------|------------------------------|
| Entrada da cidade | 112 | | | |
| Luminosa (Município de Brazópolis/MG) | 112 | SULAS - Sítio Um Lugar Ao Sol | | PONTO DE APOIO WC |
| | | (35)99166-3890 Luziane sitioumlugaraosol@gmail.com Estrada Lurdes Pereira Rosa Barros | | |






























| Cidade | KM | Pousada | Telefone | Observações |
|---|-----|---|--|---|
| Luminosa (Município de Brazópolis/MG) | 111 | Candelária Hospedaria Rural/ Cervejaria Sevdá Diária a partir de R\$ 130,00 Refeição a partir de R\$ 40,00 www.hospedariaruralcandelaria.com.br hospedariaruralcandelaria@hotmail.com | (35) 99122-0077  |   QT TPL - WC CL / VS/FB APTO/ SGL /DBL/ TPL |
| | | Casa Gonçalves Diárias de: R\$ 65,00 a R\$ 200,00 www.casagoncalina.com.br casagoncalina@gmail.com Rua José Albano, 306 - Luminosa | (35)3641-4003 (35) 99869-8799  |   Refeições de R\$22,00 a R\$38,00 QT DBL - TPL / WC CL APTO DBL - TPL QDL |
| | | Hospedagem Capela Diária de: R\$ 80,00 a R\$ 120,00 fabiolamarcela1236@gmail.com Rua José Albano, 184, Luminosa | (35) 99856-4478  |  VISA QT/SLG/DBL - TPL / WC CL |
| | | Hospedaria Serra de Minas Diária de: R\$ 120,00 erikapamaral@gmail.com Rua Sebastião Pereira Serpa, 185, Luminosa | (35)99819-0551  (12)99648-6866 |  APTO SGL / QT TPL - WC CL |
| | | Padaria Delicias D'Minas (35) 99710-3779  | | PONTO DE APOIO  WCCL |
| | | Pousada Casa da Família Diária de: R\$ 130,00 a R\$ 160,00 Incluso Jantar e Café da manhã. lucristinasilvaaaa@gmail.com Rua Euclides Cintra - Luminosa | (35) 99756-9320  Luciana |  VT/ \$  casadafamilia.luminosa |
| | | Pousada Sol Nascente Diária de: R\$80 a R\$100 luziapaula219@gmail.com Rua Sebtasião Pereira Serpa, 40 | (35) 99763-8229  |  QT DBL/WCCL Horário: 04h as 07hs 19h as 21h |
| | | Pousada Nossa Senhora das Candeias Diária de R\$ 80,00 a R\$ 120,00 reginaldo710@gmail.com Rua José Albano, s/n - Centro de Luminosa | (35) 99722-1451  João Pedro |  QT SGL/DBL/TPL/ BELICHE/VS/ WC CL |

| Cidade | KM | Pousada | Telefone | Observações |
|---|----------------------------------|---|--|--|
| Luminosa (Município de Brazópolis/MG) | 111 | Pousada Bella Vista Diária de: R\$ 100,00 a R\$ 150,00 joiceluana8@gmail.com Rua José Albano, Centro | (35)99701-0335 José Carlos/ Joice | pousada_bellavista_oficial QT SGL/ BELICHE/VS/ WC CL |
| | | Pousada Recanto de Luminosa Diária de: R\$ 80,00 a R\$ 100,00 pousadarecantodeluminosa@gmail.com Rua Sebastião Pereira Serpa, SN | (35)99961-0532 Elaine e Alex | cielo VISA Contato somente via WhatsApp QT DBL - TPL / TV/ VS/ WC CL |
| | 110,6 | Drogaria Luminosa drogarialuminosa@gmail.com Praça José Bento, 105 | (12) 99610-2975 Felisa | PONTO DE APOIO |
| | 110,5 130mt fora da trilha | Lumithery Massagem lumithery_message gifariapaiva@gmail.com | (12) 99672-6256 Gisele | MASSAGEM E ESCALDA PÉS WC CL |
| | 110,5 | Drogaria Caminho da Fé drogariacaminhodafe@gmail.com Praça José Bento, 188 | (35) 99993-0414 Verônica | PONTO DE APOIO WC CL |
| | | Pousada da Lua Diária de: R\$ 95,00 a R\$ 110,00 reservaspousadadalua@gmail.com Rua Francisco Morato, 37 (Saída Luminosa) | (35) 99833-0510 Vigínia/Sandra Incluso Café da Manhã | cielo VISA QT DBL/ TPL/BELICHE TV/VS/ WC CL APTO SLG/DBL/TPL/ VS |
| | 109,7 | Pousada da Seta (Novo Amanhecer) Diária de: R\$ 130,00 a R\$ 170,00 pousadanovoamanhecer@gmail.com Estrada Valentins, 9999, Bairro Valentins | (35) 99950-4345 (35) 99912-4345 Paulo | QT/Beliche/ WC CL APTO SLG/DBL/ TPL/Beliche/VS |
| | | Chalé Montanhês Diária de: R\$ 150,00 a R\$ 180,00 Incluso Jantar e Café da manhã. alcimaradesiderio2017@gmail.com | (35) 98457-4062 (35) 99710-6098 Mara Wesley | \$ Flat/ TPL/ VS |
| | 108 | Pousada D. Inês Diária de : R\$ 120,00 pousadadonaines Bairro Valentinas, entrada dos Quilombo | (35) 99903-9051 (35) 99803-0758 | QT TPL/ WC CL / TV/ VS |
| | | Restaurante Oásis Café da Manhã: R\$15,00 Almoço: R\$25,00 Estrada Bairro Quilombo | (12) 99741-3050 | PONTO DE APOIO |

| Cidade | KM | Pousada | Telefone | Observações |
|--|-----------------------------|---|--|---|
| Luminosa (Município de Brazópolis/MG) | 105,4 | Pousada Recanto da Cachoeira | (35) 99909-1613 Fabiano | cielo VISA |
| | | Diária de : R\$ 120,00 a R\$ 150,00 pousada_recanto_da_cachoeira Estrada Bairro do Quilombo | | QT/DBL/TPL/Beliche APTO/ DBL |
| | 104,6 1Km fora da trilha | Recanto Chalés São Francisco | (12) 99655-0816 Laís | cielo VISA |
| | | Diária de : R\$ 130,00 a R\$ 200,00 laismanulaura5@gmail.com Bairro Quilombo Oferecemos translado entre o Hotel e o Caminho da Fé - GRATUITAMENTE. Consulte atendimento para solicitar o translado | | QT - DBL/ TPL/ WC CL |
| | 103 | Pousada Mirante | (12) 98111-7000 | E |
| | | Diária de : R\$ 160,00 a R\$ 200,00 Incluso Jantar e Café da manhã. pousada_mirante Serra da Luminosa, Bairro do Quilombo | | QT/ APTO/ TPL/ WC CL |
| | 102 | Pousada Panorâmica | (12) 99662-6348 | E |
| | | Diária de: R\$ 170,00 incluso Jantar e Café da manhã Serra da Luminosa, Bairro do Quilombo | | |
| 21 km da Luminosa Bairro de Brazópolis a Campista Bairro de Campos do Jordão | | | | |
| Entrada da cidade | 94 | | | |
| Cidade | KM | Pousada | Telefone | Observações |
| Estrada do Paiol Grande (Município de São Bento do Sapucaí/SP) | 94,4 | Pousada e Restaurante Montês | (12)99741-9986 | cielo VISA |
| | | Diária de: R\$ 120,00 a R\$ 310,00 www.pousadamontes.com.br Estrada Benedito Gomes de Souza, s/n | | QT TPL/MC CL APTO TPL |
| | | Massoterapeuta Camila Souza | (12) 99766-1598 Camila | MASSOTERAPEUTA |
| | | R\$100,00 30min R\$150,00 60min R\$200,00 90min cs3827393@gmail.com Estrada Benedito Gomes de Souza - Pousada Montês | | VISA cielo |
| | 92,4 350m fora da trilha | Flor da Montanha | (12) 99673-0494 (12) 99732-1593 Estela | VISA cielo |
| | | Diária de: R\$ 100,00 Café da Manhã: R\$25,00 Jantar R\$30,00 ferreiraastella55@gmail.com Rua Major Pereira | | Servimos lanches 12h as 21h. QT- DBL/TPL |
| | 92,4 300m fora da trilha | Lanchonete Flor da Montanha | (12) 98861-5558 Estela | PONTO DE APOIO |
| | | lanchoneteflordamontanha@gmail.com | | WC CL Café da manhã R\$30,00 |

| Cidade | KM | Pousada | Telefone | Observações |
|---|---|--|---|--|
| Campista | 89,3 | Restaurante e Pousada Araucária | (12) 99678-1402 Reinaldo |   |
| | | Diária de: R\$ 150,00 a R\$ 400,00 | | |
| | | Rod. Pref. Benedicto Gomes de Souza | | QTO- BELICHE / TV |
| | 89 100mt fora da trilha | Refúgio Campista | (12) 99766-7306 |   |
| | | Diária de: R\$ 170,00 a R\$ 190,00 | Reservas via WhatsApp | |
| | Incluso Jantar e café da manhã Estrada da Campista | | QT/ WC CL/ TV | |
| | 89 | Pousada e Lanchonete da Aline | (12) 99788-1034 Aline |   |
| | | Diária de : R\$ 140,00 | | |
| | | pousadaelanchonetedaaline@gmail.com Rua São Sebastião, 100, Bairro Campista | | QTO- BELICHE / FLAT - BELICHE APTO - TPL BELICHE |
| | 88 300 m fora da trilha | Refúgio São José | (12) 99754-4924 (12) 99653-5578 |   |
| | | Diária de: R\$ 150,00 a R\$ 200,00 | Reservas via WhatsApp | |
| | refugiosaojose24  soniamariasantos0808@gmail.com Rua Pedro Neto, estrada da Campista, Rua do Cruzeiro | | | |
| | 82 | Bom Caminho | (12) 99797-5535 André | PONTO DE APOIO   Almoço e Jantar R\$40,00 cada |
| | | www.bomcaminhodafe.com.br bomcaminhodafe@gmail.com Rua Benedito Olimpio de Miranda, 2100 | | WC CL |
| | 81,2 30mt fora da trilha | Recanto dos Peregrinos | (12) 98828-0650 (12) 96656-3025 Rita (11) 98214-5911 Gilberto |   |
| | recantodosperegrinos.24@gmail.com Rua Nove 45, Vila Siomara | | Apoio para Bike QT TPL/Beliche/ TV | |
| Cidade | KM | Pousada | Telefone | Observações |
| Campista | 81 110m fora da trilha | Pousada Villa Rural | (12) 99716-7886 Gustavo |   |
| | | Diária de: R\$ 100,00 a R\$ 350,00 Refeição 35,00 por pessoa. www.pousadavillarural.com.br pousadavillarural@gmail.com Rua Benedito Olimpio de Miranda | | QT SLG/ DBL/TPL/TV/ FB APTO SLG/DBL/TPL/Beliche/ TV/FB |
|  14 km de Campista Bairro de Campos do Jordão/SP a Campos do Jordão/SP | | | | |

| Cidade | KM | Pousada | Telefone | Observações |
|---------------------|-----------------------------|--|--|--|
| Campos do Jordão/SP | 79,7 230m fora da trilha | Pousada Villa Hegus | (12) 99716-7888  |  QT - SLG/ DBL/TPL/ WC/TV/ VT pousadavillahegus  |
| | | Diária de: R\$ 130,00 a R\$ 600,00 Incluso café da manhã. Jantar acima de 08 pessoas R\$50,00 cada. pousadavillahegus@gmail.com Aberto 24h Rua Passagem da Neblina, 60, Alto da Boa Vista | | |
| | 79,6 400m fora da trilha | Chalés Toca dos Esquilos | (11) 95310-9025  Wilson |  QT - TPL/ WC/TV/FB |
| | | Reservas somente a partir do mês de Agosto de 2025. wilson.trebbi@gmail.com Av. Alto da Boa Vista, 2065 | | |
| | 77,6 | Refúgio dos Peregrinos | (12) 98143-0305  (12) 98152-5357 |  QT TPL/ WC CL |
| | | Diária de : R\$ 150,00 Incluso café da manhã contato@refugiodosperegrinos.com.br www.refugiodosperegrinos.com.br Av. Eduardo Moreira da Cruz, 2473 - Vale Encantado | | |
| | | Pousada Recanto Monte Suíço | (12)3662-5774  (12) 99668-0019 |  APTO - DBL / FLAT QT -SGL/ DBL / TPL - WC CL VT / TV |
| | | Diária de: R\$ 140,00 a R\$ 320,00 com café da manhã recantomontesuico@gmail.com Rua Maria Francisca Moreira Cruz, 20 | | |
| | 76 | Pousada Château dos Fontes | (12) 99621-4181  Elizabeth |  APTO SLG/DBL/TPL/TV |
| | | Diária de: R\$ 80,00 R\$ 150,00 www.pousadachateaudosfontes.com.br Rua Beta, 150, Jd. Andira | | |
| | | Pousada Villa Garcia | (12)99729-5887  Fernando |  APTO - DBL/ TPL/ TV |
| | | Diária de: R\$ 170,00 a R\$ 200,00 Avenida Eduardo Moreira da Cruz, 550 | | |

| Cidade | KM | Pousada | Telefone | Observações |
|---------------------|------------------------------|--|---|---|
| Campos do Jordão/SP | 76 | Colonia SAA | (12)3664-2553 (12) 99129-4380  |        |
| | | Diária de: R\$ 95,00 Ivan a R\$ 130,00 externatosaa@gmail.com Rua Dr Ivan Pinheiro Prado, 325, Imbiri | | QT -SGL/ DBL / TPL - WC CL |
| | 75,5 | Recanto Ninho Verde | (12)3662-2726 (12) 98155-2969  |      |
| | | Diária de: R\$ 200,00 Incluso Café da manhã www.recantoninhoverde.com.br reservas@recantoninhoverde.com.br Rua Delta, 50, Vila Ondina, KM 75,5 | | APTO/ SGL/DBL/ TPL/ TV/ FB |
| | 75,2 | Café & Lanchonete Ferraz | (12) 99218-8843  Randal contatoalecrimsap@gmail.com Rua Neme Saloum Najar, 57, Jaguaribe | PONTO DE APOIO        WC CL |
| | 74,7 1600m fora da trilha | Vila Paty Diária a partir de: R\$100,00 patyamara106@gmail.com Rua Sebastiao Pedro dos Santos, 30 | (12) 99672-4190  Patricia |       APTO DBL/ TPL/ Beliche/TV/FB |

ATENÇÃO AS INFORMAÇÕES QUE INSERIMOS NO INICIO DA PLANILHA QUE ABORDA A DIFERENÇA DE KM A PARTIR DESSE PONTO.

ATENÇÃO PEREGRINOS INFORMAÇÃO SOBRE KM DOS PONTOS DE APOIO

O CAMINHO DA FÉ POSSUI ATÉ ESTE MOMENTO 3 OPÇÕES DE FINALIZAÇÃO A PARTIR DE CAMPOS DO JORDÃO.

OPÇÃO I: FINALIZAÇÃO POR PINDAMONHANGABA SENTIDO BAIRRO DA PIRACUAMA VIA CENTRO DE PINDA - ROSEIRAS;

OPÇÃO II: FINALIZAÇÃO POR PINDAMONHANGABA SENTIDO BAIRRO DA PIRACUAMA VIA RIBEIRÃO GRANDE/ POTIM;

OPÇÃO III: FINALIZAÇÃO POR GUARATINGUETÁ SENTIDO BAIRRO DO GOMERAL- PEDRINHAS;

EM CADA OPÇÃO HÁ VARIAÇÃO DE QUILOMETRAGEM, PARA VERIFICA-LA CORRETAMENTE POR FAVOR CONSULTAR

NO MENU DO SITE O ITEM RAMAIS, NESTE LINK: [RAMAIS](#)

NESTA PLANILHA ABAIXO ATENTAR-SE QUE A KM É REFERENTE A OPÇÃO I, QUE É O MAPEAMENTO MAIS ANTIGO.

OS PONTOS DE APOIO QUE ESTIVEREM NAS OPÇÕES FINAIS II E III POSSUEM SEU KM COM REFERENCIA AO PONTO FINAL DESTINO DE APARECIDA.

Sentido P - PINDAMONHANGABA/SP

21 km de Campos do Jordão a Piracuama Bairro de
Pindamonhangaba/SP. No município de Pindamonhangaba o Caminho da Fé possui dois trajetos que possuem a mesma KM:













01- Finalização pelo Bairro do Mandu + Ribeirão Grande












OU
























02- Finalização via Centro

Sentido G - GUARATINGUETÁ/SP





















































































32 km de Campos do Jordão ao
Gomeral Bairro de Guaratinguetá

| Cidade/Bairro | Pousada | Observações | Cidade/Bairro | Pousada | Observações |
|---|--|--|--|---|--|
| Campos do Jordão/SP 74 P 700m fora da trilha | Pé da Montanha Diária de: R\$120,00 a R\$ 260,00 (12) 99153-0347 (12) 92001-1247 Diego Rua Duque de Caxias, 565, Abernesia |  QT - DBL /WC CL /TV | Campos do Jordão/SP 61,6 G | Pousada FM Diária a partir de: R\$100,00 (12) 99672-4190 Patricia patyamara06@gmail.com Rua Senador João Sampaio |  QT DBL/WC CL/TV/ APTO DBL/ TPL/ Beliche/ TV |
| Campos do Jordão/SP 74 P 160m fora da trilha | Bom Caminho Diária de: R\$130,00 a R\$ 150,00 Almoço e Jantar R\$50,00 cada (12) 99797-5535 André Rua Brigadeiro Jordão, 940 |  QT - DBL /Beliche /TV | Campos do Jordão/SP 61,4 G 80m fora da trilha | Hotel Ascona Diária a partir de: R\$ 170,00 (11) 91160-4122 (12) 99622-2309 Márcia gerencia@hotelacona.com.br Rua Isai Leirner, 87, Vila Everest |  QT SLG/ DBL/TPL/TV APTO SLG/ DBL/TPL TV /FB |
| Campos do Jordão/SP 74 P 100m fora da trilha | Casa Mãe Nossa Senhora da Alegria Comunidade Católica Bodas de Cana Diária de: R\$160,00 Jantar: R\$ 50,00 (12)99724-6335 José Mauro comunidadebodasdecana.com.br com.bodascana@gmail.com Rua Julio Carlos Ribeiro, 172, Fracalanza |  APTO - DBL/ TPL | Campos do Jordão/SP 60 G | Pousada Primavera Diária a partir de: R\$ 150,00 (12)3663-6207 (12) 99676-7435 reservas@pousadaprimaveracampos.com.br www.pousadaprimaveraci.com.br Av. Emílio Lang Junior, 350,Bairro do Capivari |  APTO/ SGL/DBL/ TPL AC/FB/ |
| Campos do Jordão/SP 74 P | Nosso Cantinho Diária a partir de: R\$130,00 (12) 99646-5851 Beth Rua Mário Crisol Donha, 83 |  QT - SLG / DBL / TPL WC CL | Campos do Jordão/SP 59,G | Hotel Vill'Agí Diária a partir de R\$150,00 (12) 3663-2797 (12) 99772-8385 hotelvillagi@gmail.com Av Emílio Lang Junior, Bairro do Recanto Feliz |  APTO DBL/TPL/TV |
| Campos do Jordão/SP 73,7 P 1100m fora da trilha | Sítio Boa Vista Casa dos Pássaros Diária a partir de: R\$150,00 (11) 98329-9000 Marcelus marcelus@kairoz.com.br Av Dr. Adhemar de Barros, 1.100, Alto da Boa Vista |  QT -DBL / TPL/WC/TV marcelus@kairoz.com.br | Campos do Jordão/SP 58,8 G | Pousada Recanto Feliz Diária a partir de: R\$150,00 Incluso café da manhã. (12) 3663-3809 (12) 98874-6491 pousadarecantofeliz@gmail.com www.pousadarecantofeliz.com.br Av Emílio Lang Junior, 980, Bairro Recanto Feliz |  Check in 14h Chek out 12h APTO SLG/DBL/ TPL/ TV |
| Campos do Jordão/SP 73 P 450m fora da trilha | Pousada das Flores Diária a partir de R\$ 100,00 (12) 99672-4190 Patricia patyamara06@gmail.com |  QT DBL / WC CL/TV / APTO DBL/ TPL/ Beliche/ TV | Campos do Jordão/SP 58,2 G 550m fora da trilha | Pousada Jasmim da Serra Diária de: R\$170,00 a R\$ 250,00 (12) 99798-2148 Camila Travessa dos Embaubas, 121, Jasmim da Serra www.jasmimdaserra.com.br |  APTO SLG/DBL/ TPL/TV |

| Cidade/Bairro | Pousada | Observações | Cidade/Bairro | Pousada | Observações |
|--|--------------------------------|---|--|---|---|
| Campos do Jordão/SP 73 P 450m fora da trilha | Hostel da Montanha |  Diária de: R\$160,00 a R\$ 190,00 (12) 99738-7758 hosteldamontanha@gmail.com hosteldamontanha.com.br Rua Mario Crisol Donha, 270, Jardim Jaguaribe | Campos do Jordão/SP 56,4 G 1,9km fora da trilha | Chalés Fora de Estrada |  Diária de: R\$200,00 a R\$ 350,00  QTO - SLG/ DBL/ TPL/ WC CL/ TV FB Jantar e Café da manhã incluso. (12) 99774-0377 Edir Man chalessforadeestrada edir.man1307@gmail.com Rua Seis, CEP 12478-044 |
| | Ceza's Restaurante | PONTO DE APOIO  Almoço a partir de R\$ 26,90 (12) 3664-2622 (12) 99704-0112 Av. Frei Orestes Girardi, 2125 Atendimento das 11:00hs as 15:30h | | Pousada Campos Montreal |  Diária de: R\$150,00 a R\$ 220,00 Café da manhã incluso. (12) 3663-2226 (12) 99782-1383 Santiago pousadacamposmontreal@gmail.com Avenida Pedro Paulo, 7055 |
| | Monjas Beneditinas |  Diária de: R\$160,00 a R\$ 190,00 (12) 99136-7531 casaderetiro@mosteirosaojoao.org.br Av. Dr. Adhemar de Barros, 330, Bairro Abernessia | | Gomeral (Município de Guaratinguetá/SP) 36,5 | Pousada Santa Maria da Serra  Diária de: R\$180,00 a R\$ 200,00 (12) 98289-3934 QT TPL / WC CL APTO/ SGL/ DBL/ TPL |
| | Pousada Sino dos Ventos |  Diária a partir de: R\$150,00 Incluso café da manhã. (12) 3662-1535 (12) 99186-2232 sinodosventoscj@gmail.com www.sinodosventos.com.br Rua Taubaté, 171, Vila Fracalanza Check in 14h Chek out 12h APTO DBL/ TPL/ Beliche/ TV | Gomeral (Município de Guaratinguetá/SP) 34 G | Guaracoop | Taxista  (12) 98168-0379 Rua Lima Barreto, 239, Vila Bela |
| Campos do Jordão/SP 73 P | Bike Ville |  Diária de: R\$160,00 a R\$ 190,00 (12)3664-3820 (12)99707-2868 (12) 99764-3820 www.bikevillemtb.com.br bikevilletrilhas@gmail.com Rua Inácio Caetano, 450, Vila Abernessia | | Trutaria Bela Vista Gomeral |  Diária: R\$ 180,00 a R\$ 200,00 (12) 99792-0054 QT TPL/WC CL APTO/ SGL / DBL TPL Pesque pague. empreiteirajbaraujo@gmail.com Estrada Cênica Guaratinguetá |








| Cidade/Bairro | Pousada | Observações | Cidade/Bairro | Pousada | Observações |
|--|--|---|---|--|---|
| Campos do Jordão/SP 73 P | Casa Girassol |   Reserva p/ grupos APTO SLG/DBL/TPL/TV | Gomeral (Município de Guaratinguetá/SP) 34 G | Tao do Gomerall |  |
| | Diária de: R\$ 280,00 a R\$ 537,00 (12) 99112-9758  Valter Moreira valter@gruppitalia.com.br Rua Helvecia, 285, Vila Nova Suíça | | | (12) 99611-6931 (12) 98707-7577  claudineiasolmedeiros@gmail.com | |
| Santo Antônio do Pinhal/SP 58 P | Bolinho de Bacalhau e Cia | PONTO DE APOIO  VISA WC bolinho.bacalhau@terra.com.br Estação Ferroviária Eugenio Lefevre, s/n | Gomeral (Município de Guaratinguetá/SP) | Hospedaria da Lena |  Diária de: R\$ 120,00 a R\$ 180,00 (12) 99728-1087  SLG / WC CL |
| | (12) 3666-1332 (12) 99122-5623  bolinho.bacalhau@terra.com.br Estação Ferroviária Eugenio Lefevre, s/n | | | Estrada Cênica, 2075 - Gomeral | |
| Piracuama (Município de Pindamonhangaba/SP) 52,8 | Barraca do Pezão Estacionamento | PONTO DE APOIO  WC CL josianeferreaz64@outlook.com Estrada João Jorge Saad, 22010 | 30 G | Pousada Aconchego |  Diária: R\$ 80,00 a R\$ 100,00 (12) 99757-7160 QT TPL WC CL DBL/ TV/VS/FB |
| | (12) 98251-7325  josianeferreaz64@outlook.com Estrada João Jorge Saad, 22010 | | | Estrad. Campos a Guara, 9294 | |
| 52 P | Pousada Champetre |  APTO/ SGL/DBL/ TPL TV/FB/ VS | Gomeral (Município de Guaratinguetá/SP) 30 | Chalé Gomeral |  Diária de R\$100,00 Almoço R\$30,00 (12) 99742-0182 |
| | Diárias: R\$ 65,00 a R\$ 85,00 Refeição R\$ 20,00 (12) 99719-0070 (12) 3648-6291  www.pousadachampetre.com.br Estrada Municipal nº88 (Artur Bastos Magalhães) | | | Estrada Cênica, 1002 | |
| 52 | Pousada Serra da Mantiqueira |  APTO/ SGL/DBL/ TPL Incluso jantar e café da manhã. Agendamos café da manhã (12) 98159-4111 (12) 99197-3748  mauriciovitali74@gmail.com Estrada Municipal João Jorge Saad, | Gomeral (Município de Guaratinguetá/SP) 30 | Pousada D. Ana |  (12) 99778-6099 Diária a partir de R\$70,00 QT TPL/WC CL Estrada Municipal, 9000 |
| | | | | Pousada Mirante da Lua | Diária a partir de: R\$ 150,00 Incluso Café e Jantar (12) 99194-3179  tati_coelho@hotmail.com Estrada Municipal |
| 52 | Pousada Serra da Mantiqueira |  APTO/ SGL/DBL/ TPL Incluso jantar e café da manhã. Agendamos café da manhã (12) 98159-4111 (12) 99197-3748  mauriciovitali74@gmail.com Estrada Municipal João Jorge Saad, | Gomeral (Município de Guaratinguetá/SP) 30 | Pousada Siqueira |  Diária de: R\$ 70,00 a R\$ 100,00 Refeições R\$25,00 (12) 99146-1473  |
| | | | | | |

| Cidade/Bairro | Pousada | Observações | Cidade/Bairro | Pousada | Observações |
|---|--|---|--|--|---|
| Piracuama (Município de Pindamonhangaba /SP) | Restaurante Trutaria do Bosque (12) 99103-1882 Renata | PONTO DE APOIO VISA cielo | Gomeral (Município de Guaratinguetá/SP) | Rancho 100% Caipira Diária: R\$140,00 Incluso Jantar e Café da manhã (12) 98245-7308 Estrada Cênica, 1299 - Gomeral | QT/ TPL Cachoeira |
| 52 | Avenida Pedro Paulo, 7545, Loja D | | 30 G | Pousada e restaurante Parada da Serra (12) 99793-4303 Diária de: R\$120,00 Incluso Jantar e Café Estrada Municipal, 3500 | VISA cielo |
| Mandu 40 | Paineira Hospedagem Diária de: R\$ 120,00 a R\$ 160,00 (12) 99717-8849 Rod. Dr Caio Gomes Figueiredo, 11900 | QT /Beliche/ VS Jair | 29 G | Café no Caminho (12) 99639-4866 @cafenocaminho | PONTO DE APOIO VISA cielo |
| (Município de Pindamonhangaba /SP) | Hotel Brasil Pindamonhangaba Diária de: R\$50,00 a R\$ 95,00 (11) 3643-2229 hotel@hotelbrasilpinda.com.br Rua 10 de Julho, 48, Centro | VISA cielo SLG / DBL / TPL WC CL / TV / VT / AC | 28,6 G | Conveniencia Odelicia (12) 98182-6199 | PONTO DE APOIO VISA cielo |
| 28,6 P 650 fora da trilha | Vista Bela Hotel Diária a partir de: R\$ 100,00 (12)99794-2605 Amanda pirpoulhotel@gmail.com | cuelo VISA QT SLG/DBL/TPL TV/ AC | 28 G | Pousada Encanto da Montanha (12) 99757-7160 (12) 99638-5851 Diária de: R\$100,00 a R\$ 150,00 franchiaradia.2522@gmail.com | QT/ TPL/ WCCL |
| 28,6 P 500m fora da trilha | Hostel Sheymar Diária de: R\$100,00 a R\$180,00 (12) 98702-5531 Marcus sheymarhostel@gmail.com Rua Prudente de Moraes, 173, Centro | cuelo VISA QT-TPL/ Beliche / WC CL / VT APTO-TPL/Beliche | | Pousada Além das Nuvens (12) 99775-6721 (12) 99777-0535 Diária de: R\$120,00 a R\$ 160,00 | APTO/ SGL/ DBL/ TPL/ TV/FB |
| | | | | Pousada e Rancho Chiaradia (12) 99621-5727 (12) 99756-9397 Diária de R\$ 90,00 a R\$ 180,00 chiaradiaalice@outlook.com | |
| | | | 26 G | Restaurante e Pastelaria Tia Ana (12) 99762-3576 Est. Trancredo de Almeida Neves | PONTO DE APOIO cuelo VISA |
| 28 P 850m fora da trilha | Centro Social Salesiano (12) 97410-1402 casadedombosco.com.br Rua São João Bosco, 727, Santana | PONTO DE APOIO | Gomeral (Município de Guaratinguetá/SP) 25 G | Pousada Recanto Tou a Toa (12) 99618-5724 (12) 99796-6480 Paula Diária de: R\$100,00 a R\$ 140,00 Recanto Tou a Toa recantotouatoa@gmail.com | SLG / DBL /TPL BELICHE/ WC CL @recantotouatoa |

| Cidade/Bairro | Pousada | Observações | Cidade/Bairro | Pousada | Observações |
|---|--|--|--|--|---|
| (Município de Pindamonhangaba /SP) 26 P 550m fora da trilha | Recanto Monã Diária de: R\$150,00 (12)99184-8011 (12)99103-6112 glauciamkt2013@gmail.com |         QTO - TPL/WC/TV/VT/VS/AC | Gomeral (Município de Guaratinguetá/SP) 24 G | Pousada Na Mirian Restaurante e Pousada (12)99659-8323 Diária: R\$ 150,00 a R\$ 180,00 restauranteecreperiacs@gmail.com Estrada Municipal, 350, Gomeral |          APTO SLG/TPL/ TV |
| | Armazém Graminha Diária: R\$110,00 (12) 99615-9586 parmazemgraminha@gmail.com Estrada Municipal Luiza Fernandes de Miranda |           Beliche | | Pousada Monte Verde Diária: R\$ 140,00 a R\$ 180,00 Incluso Café e Jantar (12) 3127-6137 (12) 99702-9343 |        APTO/ SGL/DBL TPL/QT TPL/WC CL |
| (Município de Pindamonhangaba /SP) 25 P | Pousada 2 Irmãos Diária de: R\$70,00 a R\$ 90,00 (12)3642-7766 (12)99764-3314 Av Abel Fabricio Dias, 2900, Pq das Palmeiras |          SLG / DBL / TPL / BELICHE TV / AC / FB | Gomeral (Município de Guaratinguetá/SP) 23 G | Pousada Sítio Dona Palmira (12) 3127-6132 Reservas via WhatsApp Diária: R\$ 150,00 Estrada Vicinal Tancredo Neves 62000, Bairro Monte Verde |      Beliche/ WC CL DBL/ TV |
| | Pinda Palace Hotel Consultar valores! (12) 2125-2650 (12) 99627-8080 reservas@pindapalacehotel.com.br |     APTO/ SGL DBL/ TPL TV/FB/AC | | Pousada do Agenor (12) 3127-6160 (12) 99742-2228 Diária: R\$ 170,00 Incluso Jantar e Café da manhã. Estrada Vicinal Tancredo de Almeida Neves , s/n, Pedrinhas |       QT SGL/DBL/TPL WC/ VT |
| 24 P | Pousada Chácara Nosso Sonho Diária: R\$140,00 Refeições: R\$30,00 (12) 99197-2551 (12) 99782-0133 lcbturismo@yahoo.com.br Est. Municipal Luiza Fernandes de Miranda, 17500 |      DBL /TV / WC CL / QT TPL | 21 G | MS Lanches (12) 99254-1309 (12) 978502-7462 Bairro Pedrinha Estrada Presidente Tancredo Neves | PONTO DE APOIO       |
| | Polis Hotel Diárias de R\$100,00 a R\$ 150,00 (12) 3641-2249 |      APTO/ SGL/DBL/TPL TV/FB/ | | Pousada Leão de Judá (12) 99718-1490 (12) 99740-3817 (12) 3199-4783 Nelson Diária: R\$ 180,00 a R\$ 200,00 Incluso Jantar e Café da manhã, consultar horários! pousadaleaojudas.guaratingueta@gmail.com |           QT - WC = 35 vagas |

| Cidade/Bairro | Pousada | Observações | Cidade/Bairro | Pousada | Observações |
|---|---|--|--|---|--|
| Potim/SP 2,1 P | Pousada Guadalupe | VISA Diária de: R\$ 60,00 a R\$ 80,00 QT- TPL / WC CL/TV Flat - TPL/ WC CL/ TV (12) 98221-6753 José Vicente juniorsalotti56@gmail.com Avenida Itaguassu, 2020 | 20,4 | Pousada e Restaurante Sabor Caipira (12) 98707-2030 (12) 99715-8154 Cleber Diária: R\$ 160,00 a R\$ 200,00 saborcaipiraguarra@gmail.com | QT SLG/DBL/TPL/TV VS/AC |
| | | | | Restaurante Pousada Balaio da Roça Diária a partir de: R\$ 130,00 (12) 3127-6145 (12) 98299-4185 Estrada Taquaral 420 Pedrinha | E VISA Apoio 4x4 QT TPL |
| Aparecida/SP 2,6 160m fora da trilha sentido Pindamonhangá/SP | Parque Três Pescadores Almoço de R\$39,00 a R\$42,00 (12) 99772-6964 Marcus / Fernando www.parquetrespescadores.com.br Porto Itaguaçu, s/n | PONTO DE APOIO VISA WC CL | 20,4 G 500m fora da trilha | Pousada Caminho da Pedrinha Diária: R\$ 70,00 a R\$ 130,00 (12) 3127-6196 (12) 99781-5272 Rodovia Presidente Tancredo, Neves 500 | QT TPL WC CL |
| Aparecida/ Sentido Pindamonhangá/SP 2,4 P | Practic Pousada Diária de: R\$60,00 a R\$ 80,00 (12) 3108-1747 (12) 99729-6188 (12) 99704-6308 Rua Itaguaçu, 2500 | VISA QT/ SGL/ DBL/ TPL TV/ VS WCCL | Gomeral (Município de Guaratinguetá/SP) 19,6 G | Restaurante Cangalha Velha Café da manhã R\$15,00 Almoço R\$35,00 (12)98175-8479 Conceição marelisesd@gmail.com Estr. Vicinal Tancredo de A. Neves, 510, Pedrinhas | PONTO DE APOIO VISA WC CL |
| 1,8 P | Caminho do Rosário Hotel e Restaurante Diária a partir de: R\$133,00 (12) 3311-3400 0800 799 9925 Rosimara reserva@castelodeitaipavahoteis.com.br Av Itaguassu, 1600, São Sebastião | VISA QT- SGL/ DBL/ TPL/TV/ VT/AC | 19,5 G 17,5 G | Cantinho da Vó Ana Área para descanso (12) 3127-6196 Quiosque do Pastel (12) 99630-2261 | PONTO DE APOIO PONTO DE APOIO |
| 1,5 P | Pousada GEF Aparecida Diária de: R\$50,00 a R\$ 80,00 (12) 99256-4612 gefaparecida@gmail.com Av. Itaguaçu, 1548, Bairro São Sebastião | VISA QT SLG/DBL/TPL WC/VS/AC/FB | Potim 14 G 7,4 G | Bar do Bosco (12) 99760-9498 Welder Salão Aconchego R\$ 15,00 R\$ 19,99 (12) 99785-3491 (12) 99617-1193 Av. Miguel Vieira dos Santos, 8578 | PONTO DE APOIO VISA PONTO DE APOIO VISA Área para descanso |

| | Cidade/Bairro | Pousada | Observações |
|--|--|---|--|
| | Potim 5,6 G | Bar do Branco (12) 99711-7214 | PONTO DE APOIO Área para descanso |
| | | Av. Miguel Vieira dos Santos, 8578 Pebabikecafé (12) 99204-5221 pmoreiradecastro@gmail.com | PONTO DE APOIO Área para descanso |
| | 5,1 G | Restaurante e Pesqueiro Caminho da Fé (12) 3112-3622 (12) 99747-8216 | PONTO DE APOIO Área para descanso |
| | | Av. Miguel Vieira dos Santos, 100 | |
| | Potim 2,2 G 400m fora da trilha | Diária de: R\$100,00 mínimo 10 pessoas a combinar (12) 99751-8597 (12) 98832-5141 (12) 3133-3048 romyrrqm@bol.com.br Praça Francisco de Assis Galvão, 88, Raspadão | CASA DE TEMPORADA QT TPL / WC CL APTO TPL TV/ AC |
| | | Pousada Terras de Frei Galvão Diária de R\$ 95,00 a R\$ 150,00 (12) 98202-5808 (12) 99712-4195 pousadaterrasdefreigalvao@gmail.com Rua José Teodoro Correia, 50, Chácara Tropical | APTO/ SGL/DBL/ TPL QT TPL/ TV/VT |
| | 2,1 G | Pousada Mundo Novo Diária de R\$ 100,00 a R\$ 120,00 (12) 98152-8837 leotaina041216@gmail.com Praça Miguel Correia dos Ouros, 135, Centro | |
| | | Pousada Bom Jesus Diária de: R\$70,00 (12) 3013-3386 (12) 99781-4267 Praça Miguel Correia dos Ouros, 82, Centro | APTO/ SGL/DBL/ TPL |

| Cidade | KM | Pousada | Telefone | Observações |
|--------------|------------------------|---|------------------------------------|--|
| Aparecida/SP | 1,4 km do Santuário | Rainha do Brasil | (12) 3104-3969 |  APTO- SGL/DBL/ TV/AC/FB |
| | | Diária a partir de: R\$370,00 | | |
| | | vivian.souza@santuarionacional.com www.rainhahoteis.com.br Rua Isaac Ferreira de Encarnação, 501, Jd Paraíba | | |
| | | Rainha dos Apóstolos | (12) 3104-3969 |  APTO- SGL/DBL/ TV/AC/FB |
| | | Diária a partir de: R\$210,00 | | |
| | | vivian.souza@santuarionacional.com www.rainhahoteis.com.br Rua Isaac Ferreira de Encarnação, 501, Jd Paraíba | | |
| Cidade | KM | Pousada | Telefone | Observações |
| Aparecida/SP | 1,2 Km do Santuário | Hostel Utopia | (12) 99161-9838 |  QT DBL - TPL / WC CL |
| | | Diária de: R\$ 49,00 a R\$ 90,00 | | |
| | 850m do santuário | Rua Barão do Rio Branco, 201, Centro | | |
| | | Hotel Maria da Fé | (12) 99201-1035 |  APTO SLG/DBL/TPL/TV AC/FB |
| | | Diária de: R\$ 120,00 a R\$ 415,00 | (12) 3105-3186 | |
| | | Valores sujeitos a variações, confirmar na reserva! | | |
| | | www.hotelmariadafe.com Rua Santa Rita, 352, Santa Rita | | |
| | 750m do Santuário | Disk Taxi Dois Irmãos | (12) 99719-2301 | APOIO AOS PEREGRINOS |
| | | | (12) 98127-8411 | Disponibilidade de traslado |
| | 700m do Santuário | Pousada São Benedito | (12) 3108-1165 |  APTO/ SGL/DBL/ TPL |
| | | Diária de: R\$ 75,00 a R\$ 100,00 | (12) 99798-9737 (12) 99743-8969 | TV/VT/FB/AC |
| Aparecida/SP | 450m do Santuário | Hotel Santo Graal | (12) 3104-0402 |  APTO/ SGL/DBL/ TPL AC/ VT/FB |
| | | Diária de : R\$ 165,00 a R\$ 190,00 | (12) 3104-0404 Juliana | |
| | 450m do Santuário | atendimento@hotelsantograal.com.br www.hotelsantograal.com.br Av. Getúlio Vargas, 511, Bairro Santa Rita | | |
| | | Pousada Bela Rainha | (12) 98134-1949 William |  LANCE DE ESCADAS Estacionamento Conveniado APTO- SGL/DBL/ TPL/TV/VT/AC/FB |
| | | Diária de: R\$ 90,00 a R\$ 150,00 | | |
| | | www.pousadabelarainha.com.br Travessa José Augusto de Castro, 101, Santa Rita | | |

| Cidade | KM | Pousada | Telefone | Observações |
|---|----------------------|--|--|--|
| Aparecida/SP | 280M do Santuário | Libertador Hotel | (12) 3105-4755 |   |
| | | Diária de: R\$ 130,00 | (12) 99717-4755  | |
| | | a R\$ 160,00 | | |
| | | libertadorhotel28@gmail.com  Libertador Hotel Aparecida  libertador.hotel.aparecida Av. Getúlio Vargas, 433, Vila Santa Rita | | |
| APT0/ SGL/DBL/ TPL/TV/VT | | | | |
| Retirada do Certificado de Peregrino Mariano no Centro de Informações Turísticas, localizado na marquise do CAR - Centro de Apoio ao Romeiro. | | | | |
| Segunda a Sexta: 09h as 17h Sábados: 08h as 18h Domingos: 08h as 17h | | | Associação dos Amigos do Caminho da Fé- AACF Rua: Prof. Queiroz Filho, 469, Centro, Águas da Prata/SP www.caminhodafe.com.br contato@caminhodafe.com.br | |