

Relação e Distância entre Pousadas

Atualizado em: 30/01/2026

Associação dos Amigos do Caminho da Fé- Gestora da Rota

Qualquer dúvida ou sugestão, por favor, entre em contato conosco.

contato@caminhodafe.com.br

Tel: (19) 3642-2751

gestao@caminhodafe.com.br

(19) 99856-2620



PLANILHA RAMAL ESTIVA/MG

EDIÇÃO 18.2

Informações Importantes:

Carimbe sua Credencial nos Meios de Hospedagem relacionados abaixo.

Sempre verifique a atualização desta planilha, preços sujeitos a mudança.

Em geral as acomodações disponíveis são simples, seguindo os critérios mínimos exigidos pelo MTUR. Seguimos a orientação de serviços por classificação de estrelas. Para atender melhor as expectativas criamos uma classificação própria dentro deste mesmo padrão de qualidade. Ao longo do Caminho será possível encontrar Meios de Hospedagem com estas características e com base em suas preferências e necessidades poderá escolher qual Meio de Hospedagem se encaixa melhor para você.

A maior parte dos estabelecimentos permite o uso da lavanderia, observe a legenda e consulte a política de lavanderia com o responsável e é importante verificar o sistema de cobrança pelo serviço pois os valores são cobrados devido a consumo de água, utensílios, produtos e serviços.

As distâncias não foram aferidas por empresas especializadas. Definimos as distâncias com base no sistema de sinalização do Caminho. Observe que há km que identifica a entrada no Município e a km que identifica os Meios de Hospedagem na trilha.

Não esqueça de fazer suas reservas antecipadamente.

Classificação dos Meios de Hospedagem:

Hospedagem Meio Rural:

Casa de família: Estrutura familiar que disponibiliza um quarto

não utilizado e que poderá ser utilizado pelo peregrino no período de sua estada.

Não há serviços, o convívio é no seio familiar, utilizando a mesma estrutura da família.

Hospedaria Rural: estrutura ampla, ou casas típicas do meio rural com espaços coletivos, infraestrutura para pernoitar, alguns dispõem de diferentes serviços de alimentação.

Pousada Rural: Estrutura de hospedagem simples, atende a classificação de pousadas com 01 estrela.

Hotel Fazenda: Infra estrutura típica de fazenda e que dispõe de sua estrutura para oferecer hospedagem. Consulte serviços de alimentação disponíveis.

Hospedagem Urbana:

Hotel: Possui Uh's individuais e/ ou coletivas e pode dispor de alimentação.

Casa do Peregrino: Casa especificamente criada para atender os peregrinos. Pode ter serviços de alimentação ou não. Os quartos em geral são coletivos. Central de informação, dão suporte ao peregrino

Pousada: Possui Uh's individuais e coletivas, atende a classificação de 01 estrela e pode dispor de alimentação. Sempre consultar disponibilidade de alimentação.

Mosteiro: estrutura arquitetônica religiosa, e que dispõe de espaço para pernoitar e serviço de alimentação.

LEGENDA

UH= Unidade Habitacional= quarto ou apartamento

WC= sanitário

QT = Quarto sem WC

APTO =Apartamento= com WC

SGL= individual

DBL= dupla

TPL= Triplo ou mais

WC CL= sanitário coletivo

AC= ar condicionado

VT= ventilador teto

VS= ventilador simples

TV= Televisão



Informações



carregador



apoio



Escalda pés



PIX



Mosteiro



Pousada



Hotel



Hospedaria rural



Hostel



Casa de Família



Casa do Peregrino



Hotel Fazenda



Camping



Temporada



Estacionamento



Telefone



Internet



Frigobar



Café da Manhã



Alimentação



Piscina



Sala de jogos



Estac. p/ bike



Lavanderia



Apoio para bike



loja de souvenir



whatsapp



Ar condicionado

ATENÇÃO PEREGRINOS INFORMAÇÃO SOBRE KM DOS PONTOS DE APOIO

O CAMINHO DA FÉ POSSUI ATÉ ESTE MOMENTO 3 OPÇÕES DE FINALIZAÇÃO A PARTIR DE CAMPOS DO JORDÃO.

OPÇÃO I: FINALIZAÇÃO POR PINDAMONHANGABA SENTIDO BAIRRO DA PIRACUAMA VIA CENTRO DE PINDA - ROSEIRAS;

OPÇÃO II: FINALIZAÇÃO POR PINDAMONHANGABA SENTIDO BAIRRO DA PIRACUAMA VIA RIBEIRÃO GRANDE/ POTIM;

OPÇÃO III: FINALIZAÇÃO POR GUARATINGUETÁ SENTIDO BAIRRO DO GOMERAL- PEDRINHAS;


















EM CADA OPÇÃO HÁ VARIAÇÃO DE QUILOMETRAGEM, PARA VERIFICA-LA CORRETAMENTE POR FAVOR CONSULTAR

NO MENU DO SITE O ITEM RAMAIS, NESTE LINK: [RAMAIS](#)


NESTA PLANILHA ABAIXO ATENTAR-SE QUE O KM É REFERENTE A OPÇÃO I, QUE É O MAPEAMENTO MAIS ANTIGO.

OS PONTOS DE APOIO QUE ESTIVEREM NAS OPÇÕES FINAIS II E III POSSUEM SEU KM COM REFERENCIA AO PONTO FINAL DESTINO DE APARECIDA.

ESTIVA/MG			APARECIDA/SP	
Cidade	KM	Pousada	Telefone	Observações
Fazenda Velha Estiva/MG	190,4	Pousada do Paulinho Diária de: R\$ 70,00 a R\$ 120,00 pr2868590@gmail.com Fazenda Velha	(35) 99875-3546 Paulo	 QT TPL/WC CL
	190,3 80mt fora da trilha	Pousada e Restaurante Dona Maria Diária de: R\$130,00 mariaaparecidapaula87963@gmail.com Fazenda Velha	(35) 99817-6651 Fabio	 QT TPL/Beliche/WC CL/ TV
	190,2	Mini Mercado e Açougue Santa Edwirges Bairro Fazenda Velha	(35) 99989-9873 (35) 99802-8439	PONTO DE APOIO
	189,2	Pousada Dona Vilma e Cantinho Jack Bruno Diária de: R\$ 120,00 a R\$ 130,00 Bairro da Fazenda Velha	(35) 99948-4997 Jack Bruno	 QT/ SGL/ DBL/ VT/ TV
	187,4	Pousada São Francisco Diária a partir de: R\$150,00 Incluso Jantar e café da manhã. Atendimento 2ª a 6ª feira. pousadasaofrancisco.fv@gmail.com	(19) 99170-7868 Vilson	 Pagamento \$ ou PIX TPL/WC CL/ DBL/ APTO. TPL
Bairro Olaria (Estiva/MG)	178,6	Pousada Santa Rita Diária de: R\$ 140,00 Jantar e Café incluso. soniamota459@gmail.com	(35) 99923-0784 Sônia Rita	 QTO/ DBL/TPL/Beliche
	177,8	Recanto do Caminho smlidianemelo@gmail.com Rua Cristovão Chiaradia, s/n	(35) 99765-6375 (35) 98405-9145	PONTO DE APOIO Refeições R\$35,00































Cidade	KM	Pousada	Telefone	Observações
Estiva/MG	176,4 350m fora da trilha	Pousadinha Sossego	(35) 99125-9100  Antonina	 QTO - TPL/VT/VS/ APTO DBL/VT/AC
		Diária de: R\$ 110,00 oliveiragisele@hotmail.com Rua Julio Bueno Brandão, 62, Centro		
Estiva/MG	176 100m fora da trilha	Pousada e Hostel Mendes	(35) 99754-2945  José Roberto	 VISA QTO- SLG/ DBL/TPL/VS
		Diária de: R\$ 70,00 a R\$ 90,00 joseroberto437@outlook.com Rua Salustiano Moura Leite		
Entrada da cidade	176			
Estiva/MG	176	Pousada Poka	(35) 3462-1729  Dona Zezé e Poka	 pousadapoka   Serviço de apoio sob consulta APTO DBL/TPL/TV/VS/AC
		Diária de: R\$ 100,00 a R\$ 130,00 pousadapoka@hotmail.com Praça Francisco Ribeiro Pereira, 164, 1º andar, Centro	Reservas via WhatsApp CREDENCIAL	
	175	Pousada Canquerini	(35) 99928-1576	 VISA TPL / TV / VS
		Diária de: R\$ 100,00 canquerinic@yahoo.com Rua Benedito Ribeiro Bueno, 38, Centro		
	175	Lanchonete e Doceria Chokotrufas	(35) 99868-7362	PONTO DE APOIO  VISA
		chokotrufasestiva@gmail.com Praça Sagrado Coração de Jesus, 540, Boa Vista		
		Global Bike	(35) 3462-1608 (35) 99966-3121 Edinho	PONTO DE APOIO  Reparos / Peças Auto Socorro
		ederdonato.r@hotmail.com Rua Cristovão Chiaradia, 42, Centro		
		SNS Bikes	(35) 99901-9355	Apoio de Bikes  Reparos / peças Auto Socorro
		sh.nascimento5@gmail.com Av. Prefeito Gabriel Rosa, 256, Centro		
174 450m fora da trilha	Pousada Serra Azul	(35) 3462-1904 (35)99155-3490 	 VISA APTO DBL - TPL / TV /VS/ AC * SERVIÇO DE APOIO SOB CONSULTA	
	Diária a partir de : R\$ 120,00 reservas@pousadaserraazulestiva.com.br Rua Cornélio Vernizzi, 315, Planalto	CREDENCIAL		
174 450m fora da trilha	Pousada Totolândia	(35) 99997-8757  (11) 98477-5061	 QTO/ DBL/TPL/WC CL/ TV/ VT APTO/ TPL / TV /VS	
	Diária de: R\$ 150,00 Incluso Jantar e Café da manhã Titina Gisele pousadatotolandia  pousadatotolandia@gmail.com Bairro Espraído			

Cidade	KM	Pousada	Telefone	Observações
Estiva/MG	174	Bar e Restaurante do Trevo	(35) 99928-4572 (35) 3462-1308	PONTO DE APOIO
		bardotrevo1@gmail.com Rua Cornélio Vernizzi, 453, Centro		
	172,8 280m fora da trilha	Vale Verde Hotel Fazenda Diária de: R\$ 130,00 a R\$ 180,00 Jantar R\$30,00 valeverdehotelfazenda1@gmail.com Bairro Taperas	(35) 99908-1815 Ailton Maria Helena	 VISA cielo APTO- SLG/DBL/ TPL / TV/AC/FB
	172	Recanto Vó Marinha Diária de: R\$ 120,00 a R\$ 160,00 rafael.sgeraldo@hotmail.com Estrada Estiva - Boa Vista/ Taperas	(35) 99990-0407 (35) 99952-4528	 VISA cielo TPL/ Beliche



19km de Estiva/MG para Consolação/MG

Cidade	KM	Pousada	Telefone	Observações
Consolação/MG	162	Tropicana	(35) 99877-4552	PONTO DE APOIO Caldo de cana/ coco gelado Sanduiche natural Salada de fruta
		gisleide_ribeiro@hotmail.com Bairro do Caçador		
	161,3	Santo Sabor Refeições a partir de R\$25,00 Comida VEGANA e VEGETARIANA santosaborconsolacao Candido Marques Oliveira ,151,ao lado do portal da entrada da cidade.	(35) 99896-9123	PONTO DE APOIO CREDENCIAL
		Buteku's Alto da Serra elianall.almeida@gmail.com Almoço R\$25,00 Leandro Eliana Bairro Caçador	(35) 99931-5560 (35) 99915-9159	
	159,1	Estância e Restaurante São José jesiquelimariaspuzasilva07@gmail.com	(35) 99738-2781 Jesiqueli	PONTO DE APOIO
	158	Pousada e Restaurante Casarão Diária a partir: R\$135,00 ricardopereiraandrade12@gmail.com Rua Ananias Cândido de Almeida, 15, Centro	(35) 99825-7616 Ricardo	 APTO/ SGL/DBL/ TPL Flat SLG/DBL / TPL
	158	Pousada Capivary Diária de: R\$ 80,00 a R\$ 90,00 Rua Ananias Candido de Almeida, 27, Centro	(35) 99857-2236 (35) 99889-2057 (35) 99936-5193 Sueli	 QT / SGL/ TPL WCCL/ TV

Cidade	KM	Pousada	Telefone	Observações
Consolação/MG	157	Lanchonete Parada Obrigatória	(35) 99993-0524 	PONTO DE APOIO   
		daianamo2014@gmail.com Praça José Pinto de Oliveira, 11		
	156,6	Pousada Dona Elza	(11) 98500-5367	       QT TPL/ WC CL
		Diária de: R\$ 130,00	(35) 99850-7068 	
		Incluso Jantar e Café da manhã.	José	
	156	Mini Real	(35) 99746-5258	PONTO DE APOIO
		Loja a partir de R\$1,00		   
	151,8	Pousada Casa Amarela	(35) 99877-4552	     VISA cielo
Diária de: R\$ 145,00				
Incluso Jantar e Café da manhã.				
151,8	Hospedaria Dona Rosana	(35) 99907-5387 	        QT TPL/ WC CL	
	Diária de: R\$ 110,00	(35) 99898-7256		
	a R\$ 130,00	Dona Rosana		
rosanamarciadacosta@gmail.com Sítio dos Ferreiras. Estrada Rural. Bairro dos Ferreiras				
Para acessar a relação de Meios de Hospedagem e Ponto de Apoio a partir de PARAISÓPOLIS clique aqui AS INFORMAÇÕES ESTÃO INSERIDAS NA LISTAGEM DO RAMAL PARAISÓPOLIS/MG.				