

## Relação e Distância entre Pousadas

Atualizado em: 30/01/2026

### Associação dos Amigos do Caminho da Fé- Gestora da Rota

Qualquer dúvida ou sugestão, por favor, entre em contato conosco.

[contato@caminhodafe.com.br](mailto:contato@caminhodafe.com.br)

[gestao@caminhodafe.com.br](mailto:gestao@caminhodafe.com.br)

Tel: (19) 3642-2751

 (19) 99856-2620



PLANILHA RAMAL CACONDE/SP

EDIÇÃO 18.2

Informações Importantes:

Carimbe sua Credencial nos Meios de Hospedagem relacionados abaixo.

Sempre verifique a atualização desta planilha, preços sujeitos a mudança.

Em geral as acomodações disponíveis são simples, seguindo os critérios mínimos exigidos pelo MTUR. Seguimos a orientação de serviços por classificação de estrelas. Para atender melhor as expectativas criamos uma classificação própria dentro deste mesmo padrão de qualidade. Ao longo do Caminho será possível encontrar Meios de Hospedagem com estas características e com base em suas preferências e necessidades poderá escolher qual Meio de Hospedagem se encaixa melhor para você.

A maior parte dos estabelecimentos permite o uso da lavanderia, observe a legenda e consulte a política de lavanderia com o responsável e é importante verificar o sistema de cobrança pelo serviço pois os valores são cobrados devido a consumo de água, utensílios, produtos e serviços.

As distâncias não foram aferidas por empresas especializadas. Definimos as distâncias com base no sistema de sinalização do Caminho. Observe que há km que identifica a entrada no Município e a km que identifica os Meios de Hospedagem na trilha.

**Não esqueça de fazer suas reservas antecipadamente.**

#### Classificação dos Meios de Hospedagem:

##### Hospedagem Meio Rural:

**Casa de família** : Estrutura familiar que disponibiliza um quarto

não utilizado e que poderá ser utilizado pelo peregrino no período de sua estada.

Não há serviços, o convívio é no seio familiar, utilizando a mesma estrutura da família.

**Hospedaria Rural** : estrutura ampla, ou casas típicas do meio rural com espaços coletivos, infraestrutura para pernoitar, alguns dispõem de diferentes serviços de alimentação.

**Pousada Rural** : Estrutura de hospedagem simples, atende a classificação de pousadas com 01 estrela.

**Hotel Fazenda**: Infra estrutura típica de fazenda e que dispõe de sua estrutura para oferecer hospedagem. Consulte serviços de alimentação disponíveis.

##### Hospedagem Urbana:

**Hotel**: Possui Uh's individuais e/ ou coletivas e pode dispor de alimentação.

**Casa do Peregrino** : Casa especificamente criada para atender os peregrinos. Pode ter serviços de alimentação ou não. Os quartos em geral são coletivos. Central de informação, dão suporte ao peregrino

**Pousada** : Possui Uh's individuais e coletivas, atende a classificação de 01 estrela e pode dispor de alimentação. Sempre consultar disponibilidade de alimentação.

**Mosteiro** : estrutura arquitetônica religiosa, e que dispõe de espaço para pernoitar e serviço de alimentação.

#### LEGENDA

UH= Unidade Habitacional= quarto ou apartamento

WC= sanitário

QT = Quarto sem WC

APTO =Apartamento= com WC

SGL= individual

DBL= dupla

TPL= Triplo ou mais

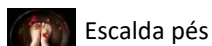
WC CL= sanitário coletivo

AC= ar condicionado

VT= ventilador teto

VS= ventilador simples

TV= Televisão



Escalda pés



carregador de mochila



apoio



Informações



Pix



Mosteiro



Pousada



Hotel



Hospedaria rural



Hostel



Casa de Família



Casa do Peregrino



Hotel Fazenda



Camping



Temporada



Estacionamento



Telefone



Internet



Frigobar



Café da Manhã



Alimentação



Piscina



Sala de jogos



Estac. p/ bike



Lavanderia



Apoio para bike



loja de souvenir



whatsapp




















































Ar condicionado



## Diárias valor por pessoa

CACONDE/ SP			APARECIDA/SP	
Cidade	KM	Pousada	Telefone	Observações
Entrada da cidade				
Caconde/SP	391	<b>Hotel e Restaurante Alvorada</b>	(19) 3662-1260 (19) 98203-5948 (19) 3662-1766	 TV/ VT APTO SGL/DBL/TPL
		Diária de: <b>R\$ 110,00</b> a <b>R\$ 120,00</b> Café da manhã incluso Praça Ranieri Mazzilli, 132, Centro	<b>CREDENCIAL</b>	
	390,4	<b>Padaria Santa Ceia</b>	(19) 3662-1377 (19) 99783-6694	<b>PONTO DE APOIO</b>  QT SGL/ DBL/ TPL/ Beliche TV/ VT
		André <a href="mailto:andreiagsousa@yahoo.com.br">andreiagsousa@yahoo.com.br</a> Rua Coronel Tito Leonel, 149		
		<b>Pousada do Carlinho</b>	(19) 3662-1786	 QT SGL/ DBL/ TPL/ Beliche TV/ VT
		Diária de: <b>R\$ 70,00</b> Incluso café da manhã. Rua Coronel Tito Leonel, 149		
23 km de Caconde/SP a Divinolândia/SP <b>DICA:</b> Visite a Represa em Caconde				
Cidade	KM	Pousada	Telefone	Observações
Entrada da cidade	367			
Divinolândia/SP	368	<b>Pousada Triângulo</b>	(19) 3663-3107 (19) 98242-4515	 QT CL / WC CL APTO SGL/DBL/TPL / FB
		Diária a partir de: <b>R\$ 100,00</b> Café da manhã incluso	<b>CREDENCIAL</b>	
34 km de Divinolândia/SP a São Roque da Fartura (Bairro de Águas da Prata)				
Entrada no Município	337			
Localidade	KM	Estabelecimento	Contato	Observações
São Roque da Fartura (Município de Águas da Prata)	336	<b>Pousada Paina</b>	(19) 99762-1550 (19) 99668-8165	 QT CL WC CL/ VS
		Diária a partir de: <b>R\$140,00</b> Jantar e Café da manhã incluso	Clair Paina	
	331	<b>Pousada São Roque</b>	(19) 99748-4368 (19) 99768-0934	 QT CL/ WC CL
		Diária a partir de: <b>R\$140,00</b> Jantar e Café da manhã incluso	<a href="mailto:clairpaina@gmail.com">clairpaina@gmail.com</a>	
Rua 16 de Agosto, 107, São Roque da Fartura - Águas da Prata				
		<b>Pousada Fazenda Santa Julia</b>		 Apoio com translado QT- SLG/DBL/TPL/WCCL
		Diária de: <b>R\$ 90,00</b> <a href="mailto:jolopes756@gmail.com">jolopes756@gmail.com</a> Fazenda Santa Julia, s/n, Bairro das Areias	(19) 99872-4802  Café a partir 05h	

Localidade	KM	Estabelecimento	Contato	Observações
Marco Divisório (Município de Águas da Prata/SP)	325	Marco Farma	(19) 3649-6309	PONTO DE APOIO WC    
		Rua Agustin Mena Baeza, 115		
	321	Mercearia Frutuoso	(35) 98824-1832	PONTO DE APOIO
			(19) 3649-6540 	       WC / 
Rua: Antônio Fernandes de Freitas, 134, Marco Divisório - Águas da Prata				
	314,7	Fazenda Capão da Onça	(11) 97266-4647 	   
		Diária de : R\$ 200,00 a R\$ 300,00	João	APTO/DBL/Beliche
No km 310 há uma opção entre seguir para Andradas (22km) e seguir para Fonte Platina (05km) e deste, para Águas da Prata (13,5km)				
Localidade	KM	Estabelecimento	Contato	Observações
Fonte Platina (Município de Águas da Prata/SP)	100 mt do Caminho	Boca Do Leão Espaço Cultural	(19) 3642-2514 (19) 99143-6979 	PONTO DE APOIO    
		Av. Luz Torres da Silva , 31, Fonte Platina		
	100mt do Caminho	Pousada Rural Águas da Prata	(19) 3642-1390 	Aberto somente final de semana        
		Diária de : R\$ 200,00 a R\$ 370,00 <a href="mailto:reservas@pousadaruralaguasdaprata.com.br">reservas@pousadaruralaguasdaprata.com.br</a>		SLG / DBL / TPL TV / AC
	8,2 de Águas da Prata/SP	Matuto's	(19) 99915-6349 De Terça a Domingo das 07h as 22h Estrada Municipal Helio Bertolucci , 1096	PONTO DE APOIO        WC 
6,2km do início do Caminho	Bike Lanchonete	(19) 99753-0069  Angelo Atendimento de Sábado, Domingo e Feriado das: 08h às 17h <a href="mailto:denardiadv@uol.com.br">denardiadv@uol.com.br</a> Sítio Toca do Gavião	PONTO DE APOIO         \$	
Para acessar a listagem dos Meios de Hospedagem e Pontos de Apoio Águas da Prata/SP clique <a href="#">aqui</a>				