

## Relação e Distância entre Pousadas

Atualizado em: 30/01/2026

### Associação dos Amigos do Caminho da Fé- Gestora da Rota

Qualquer dúvida ou sugestão, por favor, entre em contato conosco.

[contato@caminhodafe.com.br](mailto:contato@caminhodafe.com.br)

Tel: (19) 3642-2751

[gestao@caminhodafe.com.br](mailto:gestao@caminhodafe.com.br)

(19) 99856-2620

PLANILHA RAMAL MOCOCA/SP

EDIÇÃO 18.2

Informações Importantes:



Carimbe sua Credencial nos Meios de Hospedagem relacionados abaixo.

Sempre verifique a atualização desta planilha, preços sujeitos a mudança.

Em geral as acomodações disponíveis são simples, seguindo os critérios mínimos exigidos pelo MTUR. Seguimos a orientação de serviços por classificação de estrelas. Para atender melhor as expectativas criamos uma classificação própria dentro deste mesmo padrão de qualidade. Ao longo do Caminho será possível encontrar Meios de Hospedagem com estas características e com base em suas preferências e necessidades poderá escolher qual Meio de Hospedagem se encaixa melhor para você. A maior parte dos estabelecimentos permite o uso da lavanderia, observe a legenda e consulte a política de lavanderia com o responsável e é importante verificar o sistema de cobrança pelo serviço pois os valores são cobrados devido a consumo de água, utensílios, produtos e serviços.

As distâncias não foram aferidas por empresas especializadas. Definimos as distâncias com base no sistema de sinalização do Caminho. Observe que há km que identifica a entrada no Município e a km que identifica os Meios de Hospedagem na trilha.

**Não esqueça de fazer suas reservas antecipadamente.**

#### Classificação dos Meios de Hospedagem:

##### Hospedagem Meio Rural:

**Casa de família:** Estrutura familiar que disponibiliza um quarto

não utilizado e que poderá ser utilizado pelo peregrino no período de sua estada.

Não há serviços, o convívio é no seio familiar, utilizando a mesma estrutura da família.

**Hospedaria Rural:** estrutura ampla, ou casas típicas do meio rural com espaços coletivos, infraestrutura para pernoitar, alguns dispõem de diferentes serviços de alimentação.

**Pousada Rural:** Estrutura de hospedagem simples, atende a classificação de pousadas com 01 estrela.

**Hotel Fazenda:** Infra estrutura típica de fazenda e que dispõe de sua estrutura para oferecer hospedagem. Consulte serviços de alimentação disponíveis.

##### Hospedagem Urbana:

**Hotel:** Possui Uh's individuais e/ ou coletivas e pode dispor de alimentação.

**Casa do Peregrino:** Casa especificamente criada para atender os peregrinos. Pode ter serviços de alimentação ou não. Os quartos em geral são coletivos. Central de informação, dão suporte ao peregrino

**Pousada:** Possui Uh's individuais e coletivas, atende a classificação de 01 estrela e pode dispor de alimentação. Sempre consultar disponibilidade de alimentação.

**Mosteiro:** estrutura arquitetônica religiosa, e que dispõe de espaço para pernoitar e serviço de alimentação.

#### LEGENDA

UH= Unidade Habitacional= quarto ou apartamento

WC= sanitário

QT = Quarto sem WC

APTO = Apartamento= com WC

SGL= individual

DBL= dupla

TPL= Triplo ou mais

WC CL= sanitário coletivo

AC= ar condicionado

VT= ventilador teto

VS= ventilador simples

TV= Televisão



Esalda pés



carregador  
de mochila



apoio



Informações



PIX

VISA



cielo



Mosteiro



Pousada



Hotel



Hospedaria rural



Hostel



Casa de Família



Casa do Peregrino



Hotel Fazenda



camping



Temporada



Estacionamento



Telefone



Internet



FB Frigobar



Café da Manhã



Alimentação



Piscina



Sala de jogos



Estac. p/ bike



Lavanderia



Apoio para bike
















































loja de souvenir




whatsapp



Ar condicionado

Diárias valor por pessoa					
MOCOCA/SP		APARECIDA/SP			
Entrada da cidade	408				
Cidade	KM	Pousada	Telefone	Observações	
Mococa/SP	408	Plaza Hotel	(19) 3656-0103	      VISA APTO/SGL/DBL/TPL TV/FB/AC	
		Diária de: R\$ 68,00 a R\$ 82,00	CREDENCIAL		
 21 km de Mococa/SP até São José do Rio Pardo/SP					
DICA: Visite o Monumento em homenagem a Euclides da Cunha.					
Entrada da cidade	387				
Cidade	KM	Pousada	Telefone	Observações	
São José do Rio Pardo/SP	386	Restaurante tia Jô	(19) 3608-5510	PONTO DE APOIO      cielo 	
			(19) 99344-9699		
	restaurantetiajo@gmail.com Praça Tiradentes, 165, Centro				
	385	Hotel Paulista	(19) 3608-4971	  	
		Diária de: R\$ 110,00 a R\$ 260,00	CREDENCIAL		APTO- SGL/DBL/TPL TV/ VT/ WC
		Café da manhã incluso www.hotelpaulistariopardo.com.br Rua Dr. João Gabriel Ribeiro, 413, Centro			
		Mosteiro São Bernardo	(19) 3608-4675		 
	384	Diária de: R\$ 30,00		QT/ TPL WC CL	
		Hotel e Restaurante Brasil	(19) 3608-5419 (19) 99677-8520	      cielo  VISA	
		Diária de: R\$ 65,00 a R\$ 135,00	CREDENCIAL		SLG/DBL/WC CL/TV/VS Apto SLG/DBL/TPL/ TV/VS/AC/FB
	hotelbrasilriopardo@gmail.com Rua Ananias Barbosa, 97, Centro				
	384	Bar Trentin	(19) 98949-2330 (19) 3607-7708	PONTO DE APOIO      VISA 	
Rua São Vicente, 395, Centro					
Tyolando Refeições		(19) 3608-5767 (19) 99735-0880	PONTO DE APOIO       VISA 		
Avenida Independência, 534					
 26 km de São José do Rio Pardo/SP até São Sebastião da Gramma/SP					
OBS.: Atenção a trechos com desvio pelo asfalto, horário de porterias fechadas e pinguelas de passagem.					
Entrada da cidade	361				
Cidade	KM	Pousada	Observações		
São Sebastião da Grama/SP	360 a 800m fora da trilha	São Braz, Lar e Pousada	(19) 98184-9025	      cielo	
		Diária de: R\$ 60,00 a R\$ 120,00	Ivane		
saobrazpousada@gmail.com Rua Espírito Santo, 27, São Judas		QT: DBL/ TPL / BELICHE			

Cidade	KM	Pousada		Observações
São Sebastião da Grama/SP	360 a 800m fora da trilha	<b>Dunha's Hotel</b>	(19)98426-9956	  APT: SLG/DBL/TPL/VT TV/ AC/FB
		Diária de: <b>R\$ 90,00</b> a <b>R\$ 110,00</b> <a href="mailto:dunhashotel4@gmail.com">dunhashotel4@gmail.com</a> Av. Capitão Joaquim Rabello de Andrade, 441, Centro	(19) 3646-2995	
	358	<b>Lanchonete Forti</b> <a href="mailto:lanchoneteforte@hotmail.com">lanchoneteforte@hotmail.com</a> Praça São Sebastião, 116	(19)98199-0960 (19)3646-2085	<b>PONTO DE APOIO</b>  WC
	350	<b>Pousada São José da Forquilha</b> Diária de : <b>R\$ 100,00</b> Café da manhã : <b>20,00</b> Janta: <b>R\$30,00</b> Sítio Laje	(19) 98179-0803 (19) 98131-5999	 QT: DBL/WCCL


























27 km de São Sebastião da Grama/SP até Águas da Prata/SP

**OBS. Pousada Paina em São Roque da Fartura localiza-se antes da chegada ao bairro.**

Localidade	KM	Estabelecimento	Contato	Observações
São Roque da Fartura (Município de Águas da Prata)	336	<b>Pousada Paina</b>	(19) 99762-1550	 QT CL      WC CL/ VS
		Diária a partir de: <b>R\$140,00</b> Jantar e Café da manhã incluso	(19) 99668-8165 Clair Paina	
	331	<b>Pousada São Roque</b>	(19) 99748-4368	 QT CL/ WC CL
		Diária a partir de: <b>R\$140,00</b> Jantar e Café da manhã incluso <a href="mailto:lairepaina@gmail.com">lairepaina@gmail.com</a> Rua 16 de Agosto, 107, São Roque da Fartura - Águas da Prata	(19) 99768-0934	
		<b>Pousada Fazenda Santa Julia</b>		 <b>Apoio com translado</b> QT- SLG/DBL/TPL/WCCL
Marco Divisório (Município de Águas da Prata)	325	<b>Marco Farma</b> Rua Agustin Mena Baeza, 115	(19) 3649-6309	<b>PONTO DE APOIO</b> WC
	321	<b>Mercearia Frutuoso</b>	(35) 98824-1832 (19) 3649-6540	<b>PONTO DE APOIO</b>  WC /
	314,7	<b>Fazenda Capão da Onça</b> Diária de : <b>R\$ 200,00</b> a <b>R\$ 300,00</b>	(11) 97266-4647 João	 APTO/DBL/Beliche

**No km 310 há uma opção entre seguir para Andradadas (22km) e seguir para Fonte Platina (05km) e deste, para Águas da Prata (13,5km)**

Localidade	KM	Estabelecimento	Contato	Observações
Fonte Platina (Município de Águas da Prata/SP)	100 mt do caminho	<b>Boca Do Leão Espaço Cultural</b> Av. Luz Torres da Silva , 31, Fonte Platina	(19) 3642-2514 (19) 99143-6979	<b>PONTO DE APOIO</b>  Aberto somente final de semana

Localidade	KM	Estabelecimento	Contato	Observações
Fonte Platina (Município de Águas da Prata/SP)	100mt do Caminho	<b>Pousada Rural Águas da Prata</b> Diária de : <b>R\$ 200,00</b> a <b>R\$ 370,00</b> <a href="mailto:reservas@pousadaruralaguasdaprata.com.br">reservas@pousadaruralaguasdaprata.com.br</a>	(19) 3642-1390 	        SLG / DBL / TPL TV / AC
	8,2 de Águas da Prata/SP	<b>Matuto's</b> De Terça a Domingo das 07h as 22h Estrada Municipal Helio Bertolucci , 1096	(19) 99915-6349	<b>PONTO DE APOIO</b>        WC 
	6,2km do início do Caminho	<b>Bike Lanchonete</b> Atendimento de Sábado, Domingo e Feriado das: 08h às 17h <a href="mailto:denardiadv@uol.com.br">denardiadv@uol.com.br</a> Sítio Toca do Gavião	(19) 99753-0069 Angelo 	<b>PONTO DE APOIO</b>        
<b>Para acessar a listagem dos Meios de Hospedagem e Pontos de Apoio</b> <b>Águas da Prata/SP clique aqui</b>				