

Relação e Distância entre Pousadas

Atualizado em: 30/01/2026

Associação dos Amigos do Caminho da Fé- Gestora da Rota

Qualquer dúvida ou sugestão, por favor, entre em contato conosco.

contato@caminhodafe.com.br

Tel: (19) 3642-2751

gestao@caminhodafe.com.br



(19) 99856-2620



PLANILHA RAMAL TAMBAÚ/SP

EDIÇÃO 18.2

Informações Importantes:

Carimbe sua Credencial nos Meios de Hospedagem relacionados abaixo.

Sempre verifique a atualização desta planilha, preços sujeitos a mudança.

Em geral as acomodações disponíveis são simples, seguindo os critérios mínimos exigidos pelo MTUR. Seguimos a orientação de serviços por classificação de estrelas. Para atender melhor as expectativas criamos uma classificação própria dentro deste mesmo padrão de qualidade. Ao longo do Caminho será possível encontrar Meios de Hospedagem com estas características e com base em suas preferências e necessidades poderá escolher qual Meio de Hospedagem se encaixa melhor para você.

A maior parte dos estabelecimentos permite o uso da lavanderia, observe a legenda e consulte a política de lavanderia com o responsável e é importante verificar o sistema de cobrança pelo serviço pois os valores são cobrados devido a consumo de água, utensílios, produtos e serviços.

As distâncias não foram aferidas por empresas especializadas. Definimos as distâncias com base no sistema de sinalização do Caminho. Observe que há km que identifica a entrada no Município e a km que identifica os Meios de Hospedagem na trilha.

Não esqueça de fazer suas reservas antecipadamente.

Classificação dos Meios de Hospedagem:

Hospedagem Meio Rural:

Casa de família: Estrutura familiar que disponibiliza um quarto

não utilizado e que poderá ser utilizado pelo peregrino no período de sua estada.

Não há serviços, o convívio é no seio familiar, utilizando a mesma estrutura da família.

Hospedaria Rural: estrutura ampla, ou casas típicas do meio rural com espaços coletivos,

infraestrutura para pernoitar, alguns dispõem de diferentes serviços de alimentação.

Pousada Rural: Estrutura de hospedagem simples, atende a classificação de pousadas com 01 estrela.

Hotel Fazenda: Infra estrutura típica de fazenda e que dispõe de sua estrutura para oferecer

hospedagem. Consulte serviços de alimentação disponíveis.

Hospedagem Urbana:

Hotel: Possui Uh's individuais e/ ou coletivas e pode dispor de alimentação.

Casa do Peregrino: Casa especificamente criada para atender os peregrinos. Pode ter serviços de alimentação ou não. Os quartos em geral são coletivos. Central de informação, dão suporte ao peregrino

Pousada: Possui Uh's individuais e coletivas, atende a classificação de 01 estrela

e pode dispor de alimentação. Sempre consultar disponibilidade de alimentação.

Mosteiro: estrutura arquitetônica religiosa, e que dispõe de espaço para pernoitar e serviço de alimentação.

LEGENDA

UH= Unidade Habitacional= quarto ou apartamento

WC= sanitário

QT = Quarto sem WC

APTO = Apartamento= com WC

SGL= individual

DBL= dupla

TPL= Triplo ou mais

WC CL= sanitário coletivo

AC= ar condicionado

VT= ventilador teto

VS= ventilador simples

TV= Televisão

Escalda pés



carregador
de mochila



apoio



Informações



Pix



cielo

VISA



Mosteiro



Pousada



Hotel



Hospedaria rural



Hostel



Casa de Família



Casa do Peregrino



Hotel Fazenda



Camping



Temporada



Estacionamento



Telefone



Internet



Frigobar



Café da Manhã



Alimentação



Piscina



Sala de jogos



Estac. p/ bike



Lavanderia



Apoio para bike



loja de souvenir



whatsapp



Ar condicionado

Diárias valor por pessoa

TAMBAÚ/SP



APARECIDA/SP

Localidade	KM	Estabelecimento	Contato	Observações
Tambaú/SP	425,1	Chácara e Pousada Por do Sol de Tambaú	(19) 99130-3588 Cleusa	 QT- DBL/ Beliche/ WC CL/ VT/AC
		Diária de: R\$ 80,00 a R\$ 140,00 cleusabarbon@hotmail.com		
	421	Mineirinho do Táxi	(19) 98148-5931	PONTO DE APOIO
		Centro de Apoio ao Turista (CAT)	(19) 3673-9500 ramal 6 CREDENCIAL	PONTO DE APOIO
		Segunda a Sexta 08h a 17h. Sábado, Domingo e Feriados 07h as 12h. turismo@tambau.sp.gov.br Praça Padre Donizetti (Santuário)		Plantão para EMISSÃO DE CREDENCIAL . Carimbar na Casa dos Milagres.
		Hotel Tarzan	(19) 3673-4039 (19) 99131-6335	 TV/VT/AC/FB APTO SGL/DBL/TPL
		Diária de: R\$ 80,00 a R\$ 140,00 hotel.tarzan2@gmail.com		
		Azul Maria Hostel	(19) 99760-1759	 QT TPL WC CL TV/VT/VS
		Diária de: R\$ 80,00 a R\$ 110,00 azulmariahostel@gmail.com www.azulmariahostel.com.br Rua Coronel João de Carvalho, 426		
	420	Pousada No Caminho	(19) 3673-5061 (19) 99974-3448	 APTO SGL/DBL/TPL TV/VT/AC/FB
		Diária a partir de R\$170,00 contato@pousadanocaminho.com.br Estrada Fazenda Santa Carolina, Portal da Sta. Carolina		




30 km de Tambaú /SP a Casa Branca/SP


DICA: Visite o Santurário Padre Donizeti

Localidade	KM	Estabelecimento	Contato	Observações
Casa Branca/SP	394	Empório, Café & Prosa	(19) 98905-2727 (19) 99848-2958	PONTO DE APOIO
		Rua Capitão Horta, 51, Centro		
































Localidade	KM	Estabelecimento	Contato	Observações
Casa Branca/SP	391	Alfonso's Hotel	(19) 3671-4392	 QT CL WC CL - TV/VS APTO SGL/DBL/TPL TV/VT/AC/FB
		(em frente a Prefeitura)		
		Diária de: R\$ 75,00 a R\$ 95,00		
		www.alfonsoshotel.com.br		
	382	Pousada Rancho dos Artistas	(19) 99383-5470	 Beliche / SLG / TV Flat / SLG
		Diária de: R\$ 75,00 a R\$ 100,00	diogo1949@gmail.co	
		Rua Geraldo Meireles, 02		
	382	Sítio Colina	(19) 99890-9188 (19)3647-1136	 TV/VS/FB/APTO DBL/TPL
		Diária de: R\$ 120,00	(11) 99636-3844	
		a 800mts do Km 243,8 da Rodovia Eduardo Nasser		
		Queijaria Blazzi	(19) 99859-3292 (19) 99890-0177	PONTO DE APOIO 

 16 km de Casa Branca/SP a Itobi/SP

Localidade	KM	Estabelecimento	Contato	Observações
Itobi/SP	379	Adventure Bikes	(19) 99439-6487	PONTO DE APOIO 
		fausto.tinga2000@gmail.com Rua XV de novembro, 551, Centro		
		Hotel Ipê	(19) 3647-1180	 APTO SGL/DBL/TPL TV/VT/AC/FB QT CL WC CL
		Diária de: R\$ 65,00 a R\$ 70,00	(19) 99365-1145	
		Rua XV de Novembro, 757, Centro		



















 15 km de Itobi/SP a Vargem Grande do Sul/SP















































Localidade	KM	Estabelecimento	Contato	Observações
Vargem Grande do Sul/SP	363	Casa da Cultura	(19) 3641-6199 (19) 2643-2755	PONTO DE APOIO 
		casadacultura@vgsul.sp.gov.br Rua Major Correa, 505, Centro		
		Príncipe Palace Hotel	(19) 3641-1035 (19) 3641-1835	 QT WC/ CL/ TV/ VT/AC/FB APTO SGL/DBL/TPL
		Diária de: R\$ 85,00 a R\$ 125,00	(19) 99781-1581	
		www.principepalacehotel.com.br principe.palace.hotel@gmail.com		
		Rua Capitão Belarmino Rodrigues Peres, 670, Centro		

Localidade	KM	Estabelecimento	Contato	Observações
Vargem Grande do Sul/SP	361	Pousada do Sr Romeu	(19) 3641-1751 (19) 99207-8979	   
		Diária de: R\$ 80,00		APTO SGL/DBL/TPL
		fabriziorodafavidali@yahoo.com.br		TV/VT/AC/FB
		Barra Hotel	(19) 3643-2943	    
	Diária a partir de: R\$ 88,00		APTO SGL/DBL/TPL	
	reservasbarrahotel@gmail.com		TV / VT / AC	
	Av. Manoel Gomes Casaca, 111			
	Alesto Café Rápido	(19) 98166-6614		PONTO DE APOIO
	grazziela.piccolo@gmail.com		   	
Rua Coronel Lucio, 950				
359	Salgateria Nira	(19) 3641-4613		PONTO DE APOIO
		(19) 99225-8585 (19) 97138-8992		Aberto de Seg a Sáb das 08h as 20h
		Café e Água Grátis aos Peregrinos do Caminho da Fé	     	
	Av Walter Tatoni, 414			
348	Pousada Dona Cidinha	(19) 99731-4667 (19)99775-5686		     
	Diária de: R\$ 110,00	(19)99894-2797		 
	aparecidacarvalhovgs@gmail.com			QT SLG/ DBL/ TPL / WC CL/ TV/ VT
	Sítio Ribeirão Preto da Forquilha, Bairro Perobá			



29Km Vargem Grande do Sul/SP a São Roque da Fartura (B. de Águas da Prata/SP)

Localidade	KM	Estabelecimento	Contato	Observações	
São Roque da Fartura (Município de Águas da Prata)	336	Pousada Paina	(19) 99762-1550	    	
		Diária a partir de: R\$140,00 Jantar e Café da manhã incluso	(19) 99668-8165 Clair Paina	QT CL WC CL/ VS	
	331	Pousada São Roque	(19) 99748-4368	     	
		Diária a partir de: R\$140,00 Jantar e Café da manhã incluso	(19) 99768-0934	QT CL/ WC CL	
		laipaina@gmail.com Rua 16 de Agosto, 107, São Roque da Fartura - Águas da Prata			
		Pousada Fazenda Santa Julia	(19) 99872-4802	     	
Diária de: R\$ 90,00 jolopes756@gmail.com Fazenda Santa Julia, s/n, Bairro das Areias	(19) 99872-4802 Café a partir 05h	 Apoio com traslado QT- SLG/DBL/TPL/WCCL			

Localidade	KM	Estabelecimento	Contato	Observações
Marco Divisório (Município de Águas da Prata)	325	Marco Farma	(19) 3649-6309	PONTO DE APOIO     WC
		Rua Agustin Mena Baeza, 115		
	321	Mercearia Frutuoso	(35) 98824-1832 (19) 3649-6540 	PONTO DE APOIO       WC /  
		Rua: Antônio Fernandes de Freitas, 134, Marco Divisório - Águas da Prata		
314,7	Fazenda Capão da Onça	(11) 97266-4647 	APTO/DBL/Beliche	
	Diária de : R\$ 200,00 a R\$ 300,00	João		
No km 310 há uma opção entre seguir para Andradás (22km) e seguir para Fonte Platina (05km) e deste, para Águas da Prata (13,5km)				
Localidade	KM	Estabelecimento	Contato	Observações
Fonte Platina (Município de Águas da Prata/SP)	100 mt do Caminho	Boca Do Leão	(19) 3642-2514 	PONTO DE APOIO    
		Espaço Cultural	(19) 99143-6979	Aberto somente final de semana
	Av. Luz Torres da Silva , 31, Fonte Platina			
	100mt do Caminho	Pousada Rural Águas da Prata	(19) 3642-1390 	         SLG / DBL / TPL TV / AC
		Diária de : R\$ 200,00 a R\$ 370,00 reservas@pousadaruralaguasdaprata.com.br		
	8,2 de Águas da Prata/SP	Matuto's	(19) 99915-6349	PONTO DE APOIO        WC 
6,2km do início do Caminho	Bike Lanchonete	(19) 99753-0069 	PONTO DE APOIO        \$ 	
	Atendimento de Sábado, Domingo e Feriado das: 08h às 17h denardiadv@uol.com.br Sítio Toca do Gavião			
Para acessar a listagem dos Meios de Hospedagem e Pontos de Apoio Águas da Prata/SP clique aqui				