

## Relação e Distância entre Pousadas

Atualizado em: 30/01/2026


### Associação dos Amigos do Caminho da Fé- Gestora da Rota

Qualquer dúvida ou sugestão, por favor, entre em contato conosco.

[contato@caminhodafe.com.br](mailto:contato@caminhodafe.com.br)

Tel: (19) 3642-2751

[gestao@caminhodafe.com.br](mailto:gestao@caminhodafe.com.br)

 (19) 99856-2620



PLANILHA RAMAL DOM INÁCIO - GUAXUPÉ/MG

EDIÇÃO 18.2

### Informações Importantes:

Carimbe sua Credencial nos Meios de Hospedagem relacionados abaixo.

Sempre verifique a atualização desta planilha, preços sujeitos a mudança.

Em geral as acomodações disponíveis são simples, seguindo os critérios mínimos exigidos pelo MTUR. Seguimos a orientação de serviços por classificação de estrelas. Para atender melhor as expectativas criamos uma classificação própria dentro deste mesmo padrão de qualidade. Ao longo do Caminho será possível encontrar Meios de Hospedagem com estas características e com base em suas preferências e necessidades poderá escolher qual Meio de Hospedagem se encaixa melhor para você.

A maior parte dos estabelecimentos permite o uso da lavanderia, observe a legenda e consulte a política de lavanderia com o responsável e é importante verificar o sistema de cobrança pelo serviço pois os valores são cobrados devido a consumo de água, utensílios, produtos e serviços.

As distâncias não foram aferidas por empresas especializadas. Definimos as distâncias com base no sistema de sinalização do Caminho. Observe que há km que identifica a entrada no Município e a km que identifica os Meios de Hospedagem na trilha.

### Não esqueça de fazer suas reservas antecipadamente.

### Classificação dos Meios de Hospedagem:

#### Hospedagem Meio Rural:

**Casa de família** : Estrutura familiar que disponibiliza um quarto

não utilizado e que poderá ser utilizado pelo peregrino no período de sua estada.

Não há serviços, o convívio é no seio familiar, utilizando a mesma estrutura da família.

**Hospedaria Rural** : estrutura ampla, ou casas típicas do meio rural com espaços coletivos, infraestrutura para pernoitar, alguns dispõem de diferentes serviços de alimentação.

**Pousada Rural** : Estrutura de hospedagem simples, atende a classificação de pousadas com 01 estrela.

**Hotel Fazenda**: Infra estrutura típica de fazenda e que dispõe de sua estrutura para oferecer hospedagem. Consulte serviços de alimentação disponíveis.

#### Hospedagem Urbana:

**Hotel**: Possui UH's individuais e/ ou coletivas e pode dispor de alimentação.

**Casa do Peregrino** : Casa especificamente criada para atender os peregrinos. Pode ter serviços de alimentação ou não. Os quartos em geral são coletivos. Central de informação, dão suporte ao peregrino

**Pousada** : Possui UH's individuais e coletivas, atende a classificação de 01 estrela e pode dispor de alimentação. Sempre consultar disponibilidade de alimentação.

**Mosteiro** : estrutura arquitetônica religiosa, e que dispõe de espaço para pernoitar e serviço de alimentação.

### LEGENDA

UH= Unidade Habitacional= quarto ou apartamento

WC= sanitário

QT = Quarto sem WC

APTO =Apartamento= com WC

SGL= individual

DBL= dupla

TPL= Triplo ou mais

WC CL= sanitário coletivo


AC= ar condicionado

VT= ventilador teto

VS= ventilador simples

TV= Televisão

 Escalada pés

 Informações



carregador de mochila



apoio



Pix



Mosteiro



Pousada



Hotel



Hospedaria rural



Hostel



Casa de Família



Casa do Peregrino



Hotel Fazenda



Camping



Temporada



Estacionamento



Telefone



Internet



Frigobar



Café da Manhã



Alimentação



Piscina



Sala de jogos



Estac. p/ bike



Lavanderia



Apoio para bike



loja de souvenir







































































whatsapp



Ar condicionado

Diárias valor por pessoa					
	GUAXUPÉ/ MG		APARECIDA/SP		
Cidade	KM	Pousada	Telefone	Observações	
Entrada da cidade					
Guaxupé/MG	438	Casa de Apoio ao Peregrino “ Luz de Maria”	(35) 99136-8191 <b>CREDENCIAL</b>	PONTO DE APOIO ⓘ	
		Entrega de credencial com agendamento, falar com Patricia Ferreira			
		Hotel Marambaia	(35) 3551-5500	🏠 ☕ 📶 E 🚫🚲	
		Diária de: <b>R\$ 103,00</b> <a href="mailto:hotelmarambaiaaguaxupe@gmail.com">hotelmarambaiaaguaxupe@gmail.com</a> Rua Major Anacleto, 79	(35) 98857-1064		
		Pousada Dom inácio	(35) 99838-8149	🛏️ 📶 cielo VISA Mastercard	
		Diária de: <b>R\$ 49,90</b> a <b>R\$ 79,90</b> Av. Doutor joao carlos, 142, Centro			
Restaurante De Cheff	(35) 3551-8002 (35) 98819-1163 Segunda a Sábado das 10:30h as 14h Travessa João Cruvinel, 64, Centro	PONTO DE APOIO 🍴 📶 <b>Almoço de R\$ 10 a R\$ 15</b>			
Cidade	KM	Pousada	Telefone	Observações	
Tapiratiba/SP	412	Tapiratiba Hotel	(19) 3657-3044	🏠 ☕ 📶 📺 E 🏊 VISA cielo Mastercard	
		Diária de: <b>R\$ 120,00</b> Rua Osorio Maciel de Faria, 800			
Entrada da cidade	390				
Caconde/SP	391	Hotel e Restaurante Alvorada	(19) 3662-1260 (19) 98203-5948	🏠 ☕ 🍴 📶 📺 🚫🚲 cielo Mastercard VISA 📶 📞	
		Diária de: <b>R\$ 110,00</b> a <b>R\$ 120,00</b> Café da manhã incluso Praça Ranieri Mazzilli, 132, Centro	(19) 3662-1766 <b>CREDENCIAL</b>		
	390,4	Padaria Santa Ceia	(19) 3662-1377 (19) 99783-6694 André <a href="mailto:andreiaagsousa@yahoo.com.br">andreiaagsousa@yahoo.com.br</a> Rua Coronel Tito Leonel, 149	PONTO DE APOIO 🍴 Mastercard VISA cielo	
		Pousada do Carlinho	(19) 3662-1786	🛏️ ☕ 📺 E QT SGL/ DBL/ TPL/ Beliche TV/ VT	
		Diária de: <b>R\$ 45,00</b> a <b>R\$ 50,00</b> Rua Coronel Tito Leonel, 149			
➡️ 23 km de Caconde/SP a Divinolândia/SP <b>DICA:</b> Visite a Represa em Caconde					
Cidade	KM	Pousada	Telefone	Observações	
Entrada da cidade	367				
Divinolândia/SP	368	Pousada Triângulo	(19) 3663-3107	🛏️ ☕	
		Diária a partir de: <b>R\$ 100,00</b> Café da manhã incluso	(19) 98242-4515 <b>CREDENCIAL</b>		
QT CL / WC CL APTO SGL/DBL/TPL / FB					

34 km de Divinolândia/SP a São Roque da Fartura (B. de Águas da Prata)				
Localidade	KM	Estabelecimento	Contato	Observações
São Roque da Fartura  (Município de Águas da Prata)	336	<b>Pousada Paina</b>	(19) 99762-1550	     QT CL      WC CL/ VS
		Diária a partir de: <b>R\$140,00</b>	(19) 99668-8165 	
		Jantar e Café da manhã incluso	Clair Paina	
	331	<b>Pousada São Roque</b>	(19) 99748-4368	      QT CL/ WC CL
		Diária a partir de: <b>R\$140,00</b>	(19) 99768-0934	
		Jantar e Café da manhã incluso	<a href="mailto:laipaina@gmail.com">laipaina@gmail.com</a>	
Rua 16 de Agosto, 107, São Roque da Fartura - Águas da Prata				
331	<b>Pousada Fazenda Santa Julia</b>	(19) 99872-4802 <b>Café a partir 05h</b>	       <b>Apoio com traslado</b> QT- SLG/DBL/TPL/WCCL	
	Diária de: <b>R\$ 90,00</b>			
	<a href="mailto:jolopes756@gmail.com">jolopes756@gmail.com</a>			
	Fazenda Santa Julia, s/n, Bairro das Areias			
Localidade	KM	Estabelecimento	Contato	Observações
Marco Divisório  (Município de Águas da Prata)	325	<b>Marco Farma</b>	(19) 3649-6309	<b>PONTO DE APOIO</b> WC    
		Rua Agustin Mena Baeza, 115		
	321	<b>Mercearia Frutuoso</b>	(35) 98824-1832	<b>PONTO DE APOIO</b>        WC / 
			(19) 3649-6540 	
	Rua: Antônio Fernandes de Freitas, 134, Marco Divisório - Águas da Prata			
	314,7	<b>Fazenda Capão da Onça</b>	(11) 97266-4647 	     APTO/DBL/Beliche
Diária de : <b>R\$ 200,00</b> a <b>R\$ 300,00</b>		João		
Localidade	KM	Estabelecimento	Contato	Observações
Fonte Platina (Município de Águas da Prata/SP)	100 mt do Caminho	<b>Boca Do Leão Espaço Cultural</b>	(19) 3642-2514	<b>PONTO DE APOIO</b>     Aberto somente final de semana
			(19) 99143-6979 	
	Av. Luz Torres da Silva , 31, Fonte Platina			
	100mt do Caminho	<b>Pousada Rural Águas da Prata</b>	(19) 3642-1390 	        SLG / DBL /TPL TV / AC
		Diária de : <b>R\$ 200,00</b> a <b>R\$ 370,00</b>		
	<a href="mailto:reservas@pousadauralaguasdaprata.com.br">reservas@pousadauralaguasdaprata.com.br</a>			
	8,2 de Águas da Prata/SP	<b>Matuto's</b>	(19) 99915-6349	<b>PONTO DE APOIO</b>         WC
	De Terça a Domingo das 07h as 22h Estrada Municipal Helio Bertolucci , 1096			
6,2km do início do Caminho	<b>Bike Lanchonete</b>	(19) 99753-0069 	<b>PONTO DE APOIO</b>         \$	
	Atendimento de Sábado, Domingo e Feriado das: 08h às 17h <a href="mailto:denardiadv@uol.com.br">denardiadv@uol.com.br</a>			
	Sítio Toca do Gavião			
Para acessar a listagem dos Meios de Hospedagem e Pontos de Apoio Águas da Prata/SP clique <a href="#">aqui</a>				