

Relação e Distância entre Pousadas

Atualizado em: 30/12/2025

Associação dos Amigos do Caminho da Fé- Gestora da Rota

Qualquer dúvida ou sugestão, por favor, entre em contato conosco.

contato@caminhodafe.com.br

Tel: (19) 3642-2751

gestao@caminhodafe.com.br

(19) 99856-2620



PLANILHA RAMAL ESTIVA/MG

EDIÇÃO 18.1

Informações Importantes:

Carimbe sua Credencial nos Meios de Hospedagem relacionados abaixo.

Sempre verifique a atualização desta planilha, preços sujeitos a mudança.

Em geral as acomodações disponíveis são simples, seguindo os critérios mínimos exigidos pelo MTUR. Seguimos a orientação de serviços por classificação de estrelas. Para atender melhor as expectativas criamos uma classificação própria dentro deste mesmo padrão de qualidade. Ao longo do Caminho será possível encontrar Meios de Hospedagem com estas características e com base em suas preferências e necessidades poderá escolher qual Meio de Hospedagem se encaixa melhor para você.

A maior parte dos estabelecimentos permite o uso da lavanderia, observe a legenda e consulte a política de lavanderia com o responsável e é importante verificar o sistema de cobrança pelo serviço pois os valores são cobrados devido a consumo de água, utensílios, produtos e serviços.

As distâncias não foram aferidas por empresas especializadas. Definimos as distâncias com base no sistema de sinalização do Caminho. Observe que há km que identifica a entrada no Município e a km que identifica os Meios de Hospedagem na trilha.

Não esqueça de fazer suas reservas antecipadamente.

Classificação dos Meios de Hospedagem:

Hospedagem Meio Rural:

Casa de família : Estrutura familiar que disponibiliza um quarto

não utilizado e que poderá ser utilizado pelo peregrino no período de sua estada.

Não há serviços, o convívio é no seio familiar, utilizando a mesma estrutura da família.

Hospedaria Rural : estrutura ampla, ou casas típicas do meio rural com espaços coletivos, infraestrutura para pernoitar, alguns dispõem de diferentes serviços de alimentação.

Pousada Rural : Estrutura de hospedagem simples, atende a classificação de pousadas com 01 estrela.

Hotel Fazenda: Infra estrutura típica de fazenda e que dispõe de sua estrutura para oferecer hospedagem. Consulte serviços de alimentação disponíveis.

Hospedagem Urbana:

Hotel: Possui Uh's individuais e/ ou coletivas e pode dispor de alimentação.

Casa do Peregrino : Casa especificamente criada para atender os peregrinos. Pode ter serviços de alimentação ou não. Os quartos em geral são coletivos. Central de informação, dão suporte ao peregrino

Pousada : Possui Uh's individuais e coletivas, atende a classificação de 01 estrela e pode dispor de alimentação. Sempre consultar disponibilidade de alimentação.

Mosteiro : estrutura arquitetônica religiosa, e que dispõe de espaço para pernoitar e serviço de alimentação.

LEGENDA

UH= Unidade Habitacional= quarto ou apartamento

WC= sanitário

QT = Quarto sem WC

APTO =Apartamento= com WC

SGL= individual

DBL= dupla

TPL= Triplo ou mais

WC CL= sanitário coletivo

AC= ar condicionado

VT= ventilador teto

VS= ventilador simples

TV= Televisão



Informações



carregador de mochila



apoio



Escada pés



PIX



Mosteiro



Pousada



Hotel



Hospedaria rural



Hostel



Casa de Família



Casa do Peregrino



Hotel Fazenda



Camping



Temporada



Estacionamento



Telefone



Internet



Frigobar



Café da Manhã



Alimentação



Piscina



Sala de jogos



Estac. p/ bike



Lavanderia



Apoio para bike



loja de souvenir



whatsapp



Ar condicionado

ATENÇÃO PEREGRINOS INFORMAÇÃO SOBRE KM DOS PONTOS DE APOIO

O CAMINHO DA FÉ POSSUI ATÉ ESTE MOMENTO 3 OPÇÕES DE FINALIZAÇÃO A PARTIR DE CAMPOS DO JORDÃO.

OPÇÃO I: FINALIZAÇÃO POR PINDAMONHANGABA SENTIDO BAIRRO DA PIRACUAMA VIA CENTRO DE PINDA - ROSEIRAS;

OPÇÃO II: FINALIZAÇÃO POR PINDAMONHANGABA SENTIDO BAIRRO DA PIRACUAMA VIA RIBEIRÃO GRANDE/ POTIM;

OPÇÃO III: FINALIZAÇÃO POR GUARATINGUETÁ SENTIDO BAIRRO DO GOMERAL- PEDRINHAS;









EM CADA OPÇÃO HÁ VARIAÇÃO DE QUILOMETRAGEM, PARA VERIFICA-LA CORRETAMENTE POR FAVOR CONSULTAR

NO MENU DO SITE O ITEM RAMAIS, NESTE LINK: [RAMAIS](#)

NESTA PLANILHA ABAIXO ATENTAR-SE QUE O KM É REFERENTE A OPÇÃO I, QUE É O MAPEAMENTO MAIS ANTIGO.


OS PONTOS DE APOIO QUE ESTIVEREM NAS OPÇÕES FINAIS II E III POSSUEM SEU KM COM REFERENCIA AO PONTO FINAL

DESTINO DE APARECIDA.

ESTIVA/MG		APARECIDA/SP		
Cidade	KM	Pousada	Telefone	Observações
Fazenda Velha Estiva/MG	190,4	Pousada do Paulinho	(35) 99875-3546	 QT TPL/WC CL
		Diária de: R\$ 70,00 a R\$ 120,00 pr2868590@gmail.com Fazenda Velha	Paulo	
	190,3 80mt fora da trilha	Pousada e Restaurante Dona Maria	(35) 99817-6651	 QT TPL/Beliche/WC CL/ TV
		Diária de: R\$130,00 mariaaparecidapaula87963@gmail.com Fazenda Velha	Fabio	
	190,2	Mini Mercado e Açougue Santa Edwirges	(35) 99989-9873 (35) 99802-8439	PONTO DE APOIO  
Bairro Olaria (Estiva/MG)	189,2	Pousada Dona Vilma e Cantinho Jack Bruno	(35) 99948-4997	 QT/ SGL/ DBL/ VT/ TV
		Diária de: R\$ 120,00 a R\$ 130,00 Bairro da Fazenda Velha	Jack Bruno	
	187,4	Pousada São Francisco	(19) 99170-7868	 Pagamento \$ ou PIX TPL/WC CL/ DBL/ APTO. TPL
	178,6	Pousada Santa Rita	(35) 99923-0784	
		Diária de: R\$ 140,00 Jantar e Café incluso. soniamota459@gmail.com	Sônia Rita	 QTO/ DBL/TPL/Beliche
	177,8	Recanto do Caminho	(35) 99765-6375 (35) 98405-9145	PONTO DE APOIO  Refeições R\$35,00





























Cidade	KM	Pousada	Telefone	Observações
Estiva/MG	176,4 350m fora da trilha	Pousadinha Sossego Diária de: R\$ 110,00 oliveiragisele@hotmail.com Rua Julio Bueno Brandão, 62, Centro	(35) 99125-9100 Antonina	 QTO - TPL/VT/VS/ APTO DBL/VT/AC
	176 100m fora da trilha	Pousada e Hostel Mendes Diária de: R\$ 70,00 a R\$ 90,00 joseroberto437@outlook.com Rua Salustiano Moura Leite	(35) 99754-2945 José Roberto	 QTO- SLG/ DBL/TPL/VS
Entrada da cidade	176			
Estiva/MG	176	Pousada Poka Diária de: R\$ 100,00 a R\$ 130,00 pousadapoka@hotmail.com Praça Francisco Ribeiro Pereira, 164, 1º andar, Centro	(35) 3462-1729 Dona Zezé e Poka Reservas via WhatsApp CREDENCIAL	 pousadapoka Serviço de apoio sob consulta APTO DBL/TPL/TV/VS/AC
		Pousada Canquerini Diária de: R\$ 100,00 canquerinic@yahoo.com Rua Benedito Ribeiro Bueno, 38, Centro	(35) 99928-1576	 TPL / TV / VS
	175	Lanchonete e Doceria Chokotrufas chokotrufasestiva@gmail.com Praça Sagrado Coração de Jesus, 540, Boa Vista	(35) 99868-7362	PONTO DE APOIO
		Global Bike ederdonato.r@hotmail.com Rua Cristovão Chiaradia, 42, Centro	(35) 3462-1608 (35) 99966-3121 Edinho	PONTO DE APOIO Reparos / Peças Auto Socorro
		SNS Bikes sh.nascimento5@gmail.com Av. Prefeito Gabriel Rosa, 256, Centro	(35) 99901-9355	Apoio de Bikes Reparos / peças Auto Socorro
		Pousada Serra Azul Diária a partir de : R\$ 120,00 reservas@pousadaserraazulestiva.com.br Rua Cornélio Vernizzi, 315, Planalto	(35) 3462-1904 (35) 99155-3490 CREDENCIAL	 APTO DBL - TPL / TV /VS/ AC * SERVIÇO DE APOIO SOB CONSULTA
	174 450m fora da trilha	Pousada Totolândia Diária de: R\$ 150,00 Incluso Jantar e Café da manhã pousadatotolandia@gmail.com Bairro Espraiado	(35) 99997-8757 (11) 98477-5061 Titina Gisele	 QTO/ DBL/TPL/WC CL/ TV/ VT APTO/ TPL / TV /VS

Cidade	KM	Pousada	Telefone	Observações
Estiva/MG	174	Bar e Restaurante do Trevo	(35) 99928-4572 (35) 3462-1308	PONTO DE APOIO
		bardotrevo1@gmail.com Rua Cornélio Vernizzi, 453, Centro		
	172,8 280m fora da trilha	Vale Verde Hotel Fazenda Diária de: R\$ 130,00 a R\$ 180,00 Jantar R\$30,00 valeverdehotelfazenda1@gmail.com Bairro Taperas	(35) 99908-1815 Ailton Maria Helena	 APTO- SLG/DBL/ TPL / TV/AC/FB
	172	Recanto Vó Marinha Diária de: R\$ 120,00 a R\$ 160,00 rafael.sgeraldo@hotmail.com Estrada Estiva - Boa Vista/ Taperas	(35) 99990-0407 (35) 99952-4528	 TPL/ Beliche



19km de Estiva/MG para Consolação/MG

Cidade	KM	Pousada	Telefone	Observações
Consolação/MG	162	Tropicana	(35) 99877-4552	PONTO DE APOIO Caldo de cana/ coco gelado Sanduiche natural Salada de fruta
		gisleide_ribeiro@hotmail.com Bairro do Caçador		
	161,3	Santo Sabor	(35) 99896-9123	PONTO DE APOIO
		Refeições a partir de R\$25,00 CREDENCIAL Comida VEGANA e VEGETARIANA santosaborconsolacao Candido Marques Oliveira ,151,ao lado do portal da entrada da cidade.		
	159,1	Buteku's Alto da Serra	(35) 99931-5560 (35) 99915-9159	PONTO DE APOIO Lanches botekus.altodaserra
		Almoço R\$25,00 Leandro Eliana Bairro Caçador		
	158	Estância e Restaurante São José jesiquelimariaspuzasilva07@gmail.com	(35) 99738-2781 Jesiqueli	PONTO DE APOIO
	158	Pousada e Restaurante Casarão	(35) 99825-7616 Ricardo	 APTO/ SGL/DBL/ TPL Flat SLG/DBL / TPL
		Diária a partir: R\$135,00 ricardopereiraandrade12@gmail.com Rua Ananias Cândido de Almeida, 15, Centro		
	158	Pousada Capivary Diária de: R\$ 80,00 a R\$ 90,00 Rua Ananias Candido de Almeida, 27, Centro	(35) 99857-2236 (35) 99889-2057 (35) 99936-5193 Sueli	 QT / SGL/ TPL WCCL/ TV

Cidade	KM	Pousada	Telefone	Observações
Consolação/MG	157	Lanchonete Parada Obrigatória	(35) 99993-0524	PONTO DE APOIO   
		daianamo2014@gmail.com Praça José Pinto de Oliveira, 11		
	156,6	Pousada Dona Elza	(11) 98500-5367	      
		Diária de: R\$ 130,00 Incluso Jantar e Café da manhã.	(35) 99850-7068 José	
		donaelza@gmail.com Idinéia Praça da Matriz, 15 (em frente a torre da Igreja N. S. Consolação)		
	156	Mini Real Loja a partir de R\$1,00	(35) 99746-5258	PONTO DE APOIO    
Praça Maria Augusta Carvalho, 13, Centro				
151,8	Pousada Casa Amarela	(35) 99877-4552	     VISA 	
	Diária de: R\$ 145,00 Incluso Jantar e Café da manhã.			
	gisleide_ribeiro@hotmail.com Rua Custódio Correia de Carvalho, SN, Vila Santa Terezinha			
151,8	Hospedaria Dona Rosana	(35) 99907-5387	       	
	Diária de: R\$ 110,00 a R\$ 130,00	(35) 99898-7256 Dona Rosana		
	rosanamarciadacosta@gmail.com Sítio dos Ferreiras. Estrada Rural. Bairro dos Ferreiras			QT TPL/ WC CL
Para acessar a relação de Meios de Hospedagem e Ponto de Apoio a partir de PARAISÓPOLIS clique aqui AS INFORMAÇÕES ESTÃO INSERIDAS NA LISTAGEM DO RAMAL PARAISÓPOLIS/MG.				