

Relação e Distância entre Pousadas

Atualizado em: 30/12/2025

Associação dos Amigos do Caminho da Fé- Gestora da Rota

Qualquer dúvida ou sugestão, por favor, entre em contato conosco.

contato@caminhodafe.com.br

Tel: (19) 3642-2751

gestao@caminhodafe.com.br

(19) 99856-2620



PLANILHA RAMAL INCONFIDENTES/MG

EDIÇÃO 18.1

Informações Importantes:

Carimbe sua Credencial nos Meios de Hospedagem relacionados abaixo.

Sempre verifique a atualização desta planilha, preços sujeitos a mudança.

Em geral as acomodações disponíveis são simples, seguindo os critérios mínimos exigidos pelo MTUR. Seguimos a orientação de serviços por classificação de estrelas. Para atender melhor as expectativas criamos uma classificação própria dentro deste mesmo padrão de qualidade. Ao longo do Caminho será possível encontrar Meios de Hospedagem com estas características e com base em suas preferências e necessidades poderá escolher qual Meio de Hospedagem se encaixa melhor para você.

A maior parte dos estabelecimentos permite o uso da lavanderia, observe a legenda e consulte a política de lavanderia com o responsável e é importante verificar o sistema de cobrança pelo serviço pois os valores são cobrados devido a consumo de água, utensílios, produtos e serviços.

As distâncias não foram aferidas por empresas especializadas. Definimos as distâncias com base no sistema de sinalização do Caminho. Observe que há km que identifica a entrada no Município e a km que identifica os Meios de Hospedagem na trilha.

Não esqueça de fazer suas reservas antecipadamente.

Classificação dos Meios de Hospedagem:

Hospedagem Meio Rural:

Casa de família: Estrutura familiar que disponibiliza um quarto

não utilizado e que poderá ser utilizado pelo peregrino no período de sua estada.

Não há serviços, o convívio é no seio familiar, utilizando a mesma estrutura da família.

Hospedaria Rural: estrutura ampla, ou casas típicas do meio rural com espaços coletivos, infraestrutura para pernoitar, alguns dispõem de diferentes serviços de alimentação.

Pousada Rural: Estrutura de hospedagem simples, atende a classificação de pousadas com 01 estrela.

Hotel Fazenda: Infra estrutura típica de fazenda e que dispõe de sua estrutura para oferecer hospedagem. Consulte serviços de alimentação disponíveis.

Hospedagem Urbana:

Hotel: Possui UH's individuais e/ou coletivas e pode dispor de alimentação.

Casa do Peregrino: Casa especificamente criada para atender os peregrinos. Pode ter serviços de alimentação ou não. Os quartos em geral são coletivos. Central de informação, dão suporte ao peregrino

Pousada: Possui UH's individuais e coletivas, atende a classificação de 01 estrela e pode dispor de alimentação. Sempre consultar disponibilidade de alimentação.

Mosteiro: estrutura arquitetônica religiosa, e que dispõe de espaço para pernoitar e serviço de alimentação.

LEGENDA

UH= Unidade Habitacional= quarto ou apartamento

WC= sanitário

QT = Quarto sem WC

APTO = Apartamento= com WC

SGL= individual

DBL= dupla

TPL= Triplo ou mais

WC CL= sanitário coletivo

AC= ar condicionado

VT= ventilador teto

VS= ventilador simples

TV= Televisão



Informações



carregador



apoio



Escada pés



PIX



Mosteiro



Pousada



Hotel



Hospedaria rural



Hostel



Casa de Família



Casa do Peregrino



Hotel Fazenda



Camping



Temporada



Estacionamento



Telefone



Internet



Frigobar



Café da Manhã



Alimentação



Piscina



Sala de jogos



Estac. p/ bike



Lavanderia



Apoio para bike



loja de souvenir



whatsapp



Ar condicionado

ATENÇÃO PEREGRINOS INFORMAÇÃO SOBRE KM DOS PONTOS DE APOIO

O CAMINHO DA FÉ POSSUI ATÉ ESTE MOMENTO **3 OPÇÕES DE FINALIZAÇÃO A PARTIR DE CAMPOS DO JORDÃO.**

OPÇÃO I: FINALIZAÇÃO POR PINDAMONHANGABA SENTIDO BAIRRO DA PIRACUAMA VIA CENTRO DE PINDA - ROSEIRAS;

OPÇÃO II: FINALIZAÇÃO POR PINDAMONHANGABA SENTIDO BAIRRO DA PIRACUAMA VIA RIBEIRÃO GRANDE/ POTIM;

OPÇÃO III: FINALIZAÇÃO POR GUARATINGUETÁ SENTIDO BAIRRO DO GOMERAL- PEDRINHAS;

EM CADA OPÇÃO HÁ VARIAÇÃO DE QUILOMETRAGEM, PARA VERIFICA-LA CORRETAMENTE POR FAVOR CONSULTAR

NO MENU DO SITE O ITEM RAMAIS, NESTE LINK: [RAMAIS](#)

NESTA PLANILHA ABAIXO ATENTAR-SE QUE A KM É REFERENTE A OPÇÃO I, QUE É O MAPEAMENTO MAIS ANTIGO.

OS PONTOS DE APOIO QUE ESTIVEREM NAS OPÇÕES FINAIS II E III POSSUEM SEU KM COM REFERENCIA AO PONTO FINAL DESTINO DE APARECIDA.
























































































INCONFIDENTES/MG**APARECIDA/SP**











Inconfidentes/MG, terra acolhedora e que promove outros caminho de peregrinação e rotas turísticas.

Visite o Monumento do Peregrino e a Matriz de São Geraldo Magela - linda Igreja.


E não perca a oportunidade de visita o centro de compras com produtos artesanais em crochê.










Entrada da cidade	236			
Cidade	KM	Pousada	Telefone	Observações
Inconfidentes/MG	236 400m fora da trilha	Pousada Bela Vista	(35)99844-1769 Deusa	 VISA Mastercard cielo
		Diária de : R\$ 130,00 Incluso Jantar e Café da manhã. deuscouto.andrade@gmail.com Rua Sargento Mor Toledo Pizá, 530, Centro	(35)99870-7024 Wilson	
	236	Landy Bike	(35) 99827-1341 Landerson	PONTO DE APOIO
		Oficina e Bike Shop landybikelb@gmail.com	Gleiciane	
		Bar do Maurão	(35) 99805-5795 CREDENCIAL	PONTO DE APOIO
		bardomaurao@hotmail.com Av. Alvarenga Peixoto, 215, Centro		
		Pousada Santa Varanda	(35) 99879-4580 Tabata/ Selma	 cielo VISA Mastercard
		Diária de: R\$ 110,00 c/ café da manhã Jantar agendado R\$45,00 pousadasantavaranda@gmail.com Rua Alvarenga Peixoto, 327 (ao lado da agência dos Correios)		
	235,7	Villegas GastroBar	(35) 99772-1027 (35) 99996-2750	PONTO DE APOIO WC CL
		villegasgastrobar@gmail.com Avenida Alvarenga Peixoto, 379, Centro		
		Pousada Cristiano Couto	(35) 99768-5397 Cristiano Couto	 VISA
		Diária de : R\$ 80,00 a R\$ 90,00 cristianocouto340@gmail.com Avenida Alvarenga Peixoto, 451		











Cidade	KM	Pousada	Telefone	Observações
Inconfidentes/MG	235,5	Açaí da Mary Praça Tiradentes 433	(35) 99821-3098 	PONTO DE APOIO     
		Refúgio Graças & Prosas Diária de : R\$ 85,00 Jantar R\$32,00 ronycorrea@hotmail.com Rua Faustino Soares de Araujo, 31, Centro	(16) 99779-6785  Rony	            QT- TPL / VT / TV
		Restaurante do Barriga (35)99772-1224  restaurantedobarriga@gmail.com Rua Engenheiro Alvares Maciel, 11		PONTO DE APOIO       
	235,3	Açaí da Praça vilasboasisabela@icloud.com Alvarenga Peixoto, 374	(35) 99732-9492  Isabela	PONTO DE APOIO        WC
	235,3 650m fora da trilha	Pousada Chácara do Bira Diária de : R\$ 120,00  chacara_dobira pousadachacaradobira@hotmail.com Rodovia Otacílio Bonamichi, s/n	(35) 99831-1498 	         QT DBL/TPL/Beliche/WC CL/VT
	235,4 80mt fora da trilha	Pousada Caminhos de Inconfidentes Diária de: R\$100,00 pousadacaminhosdeinconfidentes@gmail.com Rua Capitão João Dias de Motta, 65, Centro	(35) 99973-0721  Everton	        QT DBL/TPL/Beliche/WC CL TV/ VT/VS/FB
	235	Pousada Martinelli Diária a partir de: R\$100,00   pousadamartinelli Rua Barbara Heliodora, 196, Centro	(35) 3464-1250 (35) 99957-5619  Janaina	         QT - SGL/DBL APTO - SGL - DBL/ TPL AC/VT/TV/FB
		Restaurante e Lanchonete Chão Mineiro mmsaogabriel@gmail.com Av. Alvarenga Peixoto, 628, Centro	(35) 99856-6700 	PONTO DE APOIO      
		Pousada Santa Luzia Diária de : R\$ 60,00 a R\$ 70,00 cleide_tps@yahoo.com.br Rua Preto Afonso Troyse, 43, Centro	(35) 99712-0750  (35) 99807-0727	        DBL/TPL/Beliche/VT/VS
		Pousada Santa Isabel Diária a partir de: R\$ 75,00 Av. Arlindo Bonamichi, 595 e 597, Santa Isabel (saída da cidade, após a ponte)	(35) 99841-6655 (35) 99898-1202 	   QT/TPL /VT/ TV/WC CL









Cidade	KM	Pousada	Telefone	Observações
Inconfidentes/MG	235	Pousada Caminho da Fé	(35) 99817-1465	 APTO - SGL/ DBL
		Diárias de: R\$ 100,00 Refeições a partir R\$30,00 Self-service Incluso café da manhã. Rodovia MG 290, km 44 (Trevo de Inconfidentes)		
	234,9	Pousada Café em Flor	(35) 91001-3348	 QT- DBL/AC pousadacafeemflor
		Diária de: R\$100,00 a R\$ 180,00 Rodovia Otacílio Bonamichi, 1048	Renato	
	234,7	Chácara e Pousada RG	(35) 99949-7686	 QT- TPL/WC CL/VS
		Diária de : R\$ 100,00 a R\$ 120,00 rgteares@hotmail.com Rodovia Otacílio Bonamichi, 870, Sta Isabel	(35) 99912-0432 Reinaldo	
	234,1	Pousada do Maurão	(35) 99984-6339	 QT- SGL/ DBL/TPL / TV/VS / AC
		Diária de : R\$ 100,00 a R\$ 250,00 Incluso café da manhã  Jantar acima de 10 pessoas R\$35,00 pousadadomaurao@gmail.com Rodovia Otacílio Bonamichi, 340, Santa Isabel	Daniela	
	234	Pousada do Juninho	(35) 99988-3326	 QTO-SGL/ DBL / TPL/VT
		Diária de: R\$ 130,00 c/ Jantar e café da manhã juninhobonamichi@hotmail.com MG-290, entrada dos bairros do Romas		
	233,8	Restaurante O Caipira	(35)99827-7146	PONTO DE APOIO  cielo VISA
		dminas918@gmail.com Rod. Otacilio Bonamichi, 174 D, Santa Izabel	(35)99946-1247	
	230	Pousada Águas Livres	(35)3464-1155	 APTO/ SGL QT TPL DBL/ WC CL
		Diária de: R\$ 150,00 c/ Jantar e Café da manhã  pousada_aguas_livres aguaslivrepousada@gmail.com Bairro dos Romas (06km depois de Inconfidentes)	(35) 99750-7686 (35) 99713-7340	
	229	Pousada Morada do Sol	(35) 99858-2969	 QT TPL WC CL /APTO TV / AR
		Diária de: R\$ 145,00 Incluso Jantar e Café da manhã chacara.moradadosol123@gmail.com Bairro dos Romas a 07 km da cidade	(35) 99957-9869 (35) 99959-1729 Carlos	







Cidade	KM	Pousada	Telefone	Observações
Inconfidentes/MG	228	Pousada Sítio Jacy e Destilaria Amburana	(19)9.9848-7588 (19) 3258-4726 (19) 99868-3004	 QT - DBL / TPL - WC CL TV/ VS
		Diária de: R\$ 90,00 a R\$ 150,00 Jantar: R\$ 40,00 oliveira@amburama.com Bairro dos Romas		
	225	Pousada Santa Rita	(35) 99809-9494 (35) 99716-5852 Danielle	 QT/ SGL/ DBL / TPL/ WC CL/ TV
		Diária de: R\$ 90,00 a R\$ 120,00 Café da manhã R\$15,00 Almoço e Jantar R\$30,00 cada pousadasantaritainconfidentes@gmail.com Bairro Córrego da Onça		

 20 km de Inconfidentes/MG a Borda da Mata/MG

Cidade	KM	Pousada	Telefone	Observações
Borda da Mata/MG	218,5	Pousada Santo Antônio	(35) 99854-4398 (35) 99707-1399 André	 APTO SGL /DBL /TPL/ VS
		Diária de: R\$ 100,00 a R\$ 185,00  Café da manhã R\$30,00 Jantar R\$55,00  andrecmevet@hotmail.com Bairro Tijuco Preto, Zona Rural		
	217	Pousada São Pedro	(35) 99802-0124 (35) 99906-9347	 APTO DBL/ TPL VT/VS QTO DBL/ TPL/ WC
		Diária de: R\$ 100,00 a R\$ 120,00 sergiornunes5@gmail.com Bairro Tijuco Preto		
		Emporio Do Cumpadre	(35) 99893-1515	PONTO DE APOIO  WC
	215,15	emporiocumpadre.bm@gmail.com Av. Edna Maria da Silva Ribeiro , 1260, Santa Rita		
		Espaço Zen Massagem Ikigai	(35) 99910-1327 Thiago	PONTO DE APOIO  MASSAGEM WCCL
		thiagopaixaom23@gmail.com Rua Amadeu Bertolaccini, 28, Centro		
	215,6 400m fora da trilha	Gabikecenter	(35) 99950-5035 Gabriel	PONTO DE APOIO 
		Rua Francisco Marques da Costa, 531, Santa Rita Emporio dos Sabores Rua Franscisco Marques da Costa, 531, Santa Rita	(35) 99838-3625	PONTO DE APOIO  WCCL
		Empório da Picanha	(35) 99987-0670 Priscila	PONTO DE APOIO 
		pc358253l@gmail.com Rua Edna Maria Silva Ribeiro, 731		

Cidade	KM	Pousada	Telefone	Observações
Borda da Mata/MG	214,8	Pousada Recanto Real Diária de: R\$ 90,00 tudinreeiteiro@gmail.com Rua Edson de Lima, Santa Cruz	(35) 99895-3521 Edison	 QT DBL / TPL/ WC CL/ VS
	214,9 1,3m fora da trilha	Pousada João de Barro Diária de: R\$ 70,00 a R\$ 240,00 pousadajoaodbarrobdm@gmail.com Rua Angela Maria Barbosa dos Santos, 480, Bairro Santa Terezinha	(35) 99811-7930 (35) 99878-7349	 TV / VT
	214,9 190m fora da trilha	Hotel Village Diária de: R\$ 70,00 a R\$ 120,00 hotelvillagemg@yahoo.com.br Rua Salvador Orlandi, 145, Centro	(35) 3445-1907 (35) 99963-1254 Amanda/ Samir CREDENCIAL	 APTO/ SGL/DBL - QT TPL VT/ TV/ FB WC CL
	214,8	Hotel San Diego Diária de: R\$ 90,00 R\$ 130,00 www.hotelsandiegomg.com Rua Eduardo Amaral, 395 A, Centro	(35) 3445-2087 (35) 99839-9474	 APTO SGL - DBL / QT TPL WC CL / VT/ TV
	214,8 350 m fora da trilha	Hotel Virginia Diárias de: R\$ 100,00 Café da manhã incluso. Av. Wilson Megale, 789, Centro	(35) 3445-1543 (35) 99763-5657 Gustavo	 APTO TV / QT / WC CL
	214,8 70m fora da trilha	Supermercado N. Sra Aparecida super.nossa.sra.aparecida@hotmail.com Rua Eduardo Amaral, 554, Centro	(35) 3445-1847	PONTO DE APOIO 
	214,8 20m fora da trilha	Estelina Café & Bistro estelinacafebistro@gmail.com Rua Eduardo Amaral, 642, Centro	(35) 99969-5286 Leandra	PONTO DE APOIO  WC CL
	214,7	Drive Burger paulokethelyn12@gmail.com Travessa Silvio Monteiro de Carvalho, 40	(35) 99769-8359	PONTO DE APOIO 
	214,7 trilha 3,7 km	HDR Hostel Bike Camping Diária de R\$ 70,00 a R\$ 80,00 Rua Dois, 47, Bairro Santa Cruz	(35) 99124-8996 Daniel	 QT DBL / TPL WC CL/ VS
	214,7 100m fora da trilha	Hiper Saúde hipersaudebordadamata@hotmail.com farmaciaestreladamata@yahoo.com.br Praça Antônio Megale, 46, Centro	(35) 99751-8889 Lucas	PONTO DE APOIO 









Cidade	KM	Pousada	Telefone	Observações
Borda da Mata/MG	214,6 1,5Km fora da trilha	Apartamento dos Cabral	(35) 99966-6266 Célio	 APARTAMENTO - TPL/TV/VS/AC/FB
		Diária de R\$ 115,00 a R\$ 345,00 celio_cabral@hotmail.com Rua Manoel Luiz Gouveia, 70, São Judas		
	214,6 450mt fora da trilha	Pousada Nossa Senhora Aparecida	(35) 99919-3576 Jesus	 QT SGL/DBL/T WC CL / VS WC CL/TV/VT
		Diária de: R\$ 100,00 dentalorthominas@hotmail.com Av. Edna Maria da Silva Ribeiro, 400		
	214,6 190m fora da trilha	Hostel no Caminho	(35) 99832-8780 José Roberto	 QT - SLG/DBL/TPL/BELICHE/WC CL TV/VS
		Diária de: R\$ 60,00 a R\$ 75,00 hostelnocaminho@gmail.com Rua Francisco Álvaro Sobreiro, 515, Centro		
	214,5 70m fora da trilha	Pousada Bordão da Mata	(35)99836-5573 (35) 99760-5406	 QT DBL / TPL WC CL / VS APTO DBL
		Diária de: R\$ 120,00 Café da manhã incluso. Rua Padre José Oriolo, 28, Centro		
Borda da Mata/MG	214,5	Pousada Canto dos Peregrinos	(35) 99257-8568 Cirlene	 QT DBL / TPL /VS
		Diária de R\$ 80,00 a R\$ 100,00 imobiliariacrimob.vendas@gmail.coM Pç Nossa Senhora do Carmo, 116, 3º andar (ESCADAS)		
	214,4 170m fora da trilha	Hotel Pousada Passos da Fé	(35) 99727-6833 João	 QT - TPL/BELICHE/WC CL/ VT/ VS TV/VS
		Diária de R\$ 80,00 a R\$ 120,00 Jantar Marmitta R\$27,00 pousadapassosdafe@gmail.com Rua Raul Cobra, 151, Centro		
	214 fora da trilha 1,0 km	Pousada Nossa Senhora de Fátima	(35) 99243-6782 (35) 99988-2965 (35) 99119-7062	 APTO DBL/ TPL / WC/CL/ TV
		Diária de: R\$ 140,00 Incluso Jantar e café da manhã. Rua Oswaldo Barbosa Dias, 43, Nsa. Sra. de Fátima Traslado da Matriz - Pousada - Matriz		
	213 100m fora da trilha	Pousada Santo Cruzeiro	(35) 99897-7269 (35) 99993-7269 Adriano	 QT - TPL/BELICHE/VT
		Diária de: R\$ 90,00 a R\$ 130,00 pousadasantocruzeiro@gmail.com		





















Cidade	KM	Pousada	Telefone	Observações
Borda da Mata/MG	213	Supermercado Nova Borda	(35) 3445 - 2939	PONTO DE APOIO 
		sup.novaborda_mateus@hotmail.com Av. Alvarina Pereira Cintra , 180 , Bairro São Francisco		
	212,1 720m fora da trilha	Rancho do Tropeiro	(35) 99199-8609 Mauricéia 	 QO - SLG/BELICHE/TV/VS
		ranchodotropeiro.bordadamata@gmail.com Estrada Municipal Dermecindo da Costa Brandão		
	210	Barraca do Daniel	(35) 99935-4538	PONTO DE APOIO 
		cristianecardoso131287@gmail.com Mercearia São José	(35) 99232-6644	
	205,6	Bairro da Palma		PONTO DE APOIO  WC
		Casa da Família Navi Diária de: R\$ 80,00 a R\$ 140,00 guilhermenavi@gmail.com Serra da Porteira do Céu	(35) 99190-0422	 Manutenção de Bikes DBL/TPL/WC CL/VT







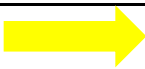

































































DICA: Coma o pastelinho de milho típico da região.















18km de Borda da Mata/MG a Tocos do Moji/MG

Cidade	KM	Pousada	Telefone	Observações
Tocos do Moji/MG	205	Lanchonete Porteira do Céu	(35) 99719-6059 (35) 99894-6682 	PONTO DE APOIO 
		Zona Rural em frente a Porteira do Céu		
	202	Parada Trem Bão	(35) 99818-1260 Francisca 	PONTO DE APOIO  Área para descanso WC *Visite a Igreja de São Francisco de Assis com a presença do Santíssimo.*
		Bairro Capinza		
	201,9	Pousada Santa Águeda Diária de: R\$ 150,00 Café da manhã incluso. Jantar e Almoço R\$30,00 cada	(35) 99883-3952 (35) 99922-9010  Gisele Vanessa	 Check in 12h Chek out 11h QT DBL/TPL/TV
		pousadasantaaguedamg@gmail.com Zona Rural, Bairro Capinzal de Baixo		
		Hostel da Dita Diária de: R\$ 35,00 a R\$ 40,00 dinhorosatocos@gmail.com	(35) 99984-0918 (35) 99729-7833 	
		Avenida Joaquim Bento da Silva, 77		
		Disk JM Lanches e Pizzas	(35) 99734-2556	PONTO DE APOIO  Sex. a Dom. das 05:30h as 00h Seg. a Qui. das 05h30 as 19h
		Avenida Joaquim Bento da Silva, 86		

Cidade	KM	Pousada	Telefone	Observações
Tocos do Moji/MG	198	Pousada do Peregrino	(35) 99831-2530	  APTO/SGL/DBL/TV
		Diária de: R\$ 60,00 p.pousadadoperegrino@gmail.com Avenida Joaquim Bento da Silva, 125, Centro		
		Pousada Zé Dito	(35) 99831-2530	  APTO/ SGL/DBL/ VS/ TV
		Diária de: R\$ 75,00 a R\$ 140,00 Incluso Jantar e café da manhã. luana.yuri@yahoo.com.br Avenida Joaquim Bento da Silva, 118, Centro	CREDENCIAL 	
		Rafaello Pizzaria	(35) 99877-6216	PONTO DE APOIO
		Avenida Joaquim Bento da Silva, 75, Centro		
		Pousada e Restaurante Beira Rio	(35) 99838-7091 Pira (35) 99821-3028 Daiane	
		Diária de: R\$145,00 c/ refeição a R\$105,00 sem refeição www.beiratocos.com Rua José Tomas Cantuaria, 153, Centro		QT TPL/ WC CL APTO/ SGL/DBL/ VS/ TV
		Sorveteria e Lanchonete Tropical	(35) 99961-2670 (35) 99838-6976 Fábio / Diane	PONTO DE APOIO
		doceriatropical24@gmail.com Avenida Joaquim Bento da Silva, 86, Centro		 tropical_sorveteriamg 
		Pastelaria do Zé Bastião Lanchonete	(35) 99984-0918 (35) 3445-6140	PONTO DE APOIO
		Avenida Joaquim Bento da Silva, 97, Centro		
	197,8 450m fora da trilha	Pousada São Geraldo	(35) 99943-3153	
		Diária de : R\$ 60,00 a R\$ 115,00 pousada.sg@hotmail.com Avenida Joaquim Bento da Silva, 23, Centro	Maria das Dores	APTO/ SGL/DBL QT TPL /TV WC CL
		Juliano BIKE	(35) 99896-2188	APOIO PARA BIKE
		R Abrao Jose Jacinto Braga, 210		
		Pousada da Tonha	(35) 99958-2081	
		Diárias de: R\$ 100,00 Sandra Rua Simião Vicente Pereira, 74, Centro		APTO/ QT DBL/ VT/ TV
		KM Monteiro	(35) 99739-0384	PONTO DE APOIO
		Ana Maria kmonteiro.1977@gmail.com Av. Jose Vicente da Rosa, 210, Centro		 R\$ 10,00  Almoço e Jantar R\$22,00 WC CL






Cidade	KM	Pousada	Telefone	Observações
Tocos do Moji/MG	197,5 100mt fora da trilha	Aline Silva Massoterapeuta massoterapeuta.alinesilva  Rua Geralda Maria da Silva, 33, Centro	(35)99879-3283 Aline Silva 	MASSOTERAPEUTA     WC CL Massagens
DICA: Contemple a natureza e aprecie a produção de morango.				
 22km de Tocos do Moji/MG para Estiva/MG				
Cidade	KM	Pousada	Telefone	Observações
Fazenda Velha Estiva/MG	190,4	Pousada do Paulinho Diária de: R\$ 70,00 a R\$ 120,00 pr2868590@gmail.com Fazenda Velha	(35) 99875-3546 Paulo 	       QT TPL/WC CL
		Pousada e Restaurante Dona Maria Diária de: R\$130,00 mariaaparecidapaula87963@gmail.com Fazenda Velha	(35) 99730-1261 Maria Aparecida 	       QT TPL/Beliche/WC CL/ TV
	190,2	Mini Mercado e Açougue Santa Edwirges Bairro Fazenda Velha	(35) 99989-9873 (35) 99802-8439 	PONTO DE APOIO         
	189,2	Pousada Dona Vilma e Cantinho Jack Bruno Diária de: R\$ 120,00 a R\$ 130,00 Bairro da Fazenda Velha	(35) 99948-4997 Jack Bruno 	     QT/ SGL/ DBL/ VT/ TV
	187,4	Pousada São Francisco Diária a partir de: R\$130,00 pousadasaofrancisco.fv@gmail.com	(19) 99170-7868 CREDENCIAL  Obs: Segunda a Sexta.	       TPL/WC CL/ DBL/ APTO. TPL
		Sabor Mineiro Bairro Fazenda Velha	(35) 99730-1261 	PONTO DE APOIO     
Bairro Olaria (Estiva/MG)	178,6	Pousada Santa Rita Diária de: R\$ 140,00 Jantar e Café incluso. soniamota459@gmail.com	(35) 99923-0784 Sônia Rita 	          QTO/ DBL/TPL/Beliche
	177,8	Recanto do Caminho smlidianemelo@gmail.com Rua Cristovão Chiaradia, s/n	(35) 99765-6375 (35) 98405-9145 	PONTO DE APOIO        Refeições R\$35,00

Cidade	KM	Pousada	Telefone	Observações	
Estiva/MG	176,4 350m fora da trilha	Pousadinha Sossego	(35) 99125-9100 Antonina	 QTO - TPL/VT/VS/ APTO DBL/VT/AC	
		Diária de: R\$ 110,00 oliveiragisele@hotmail.com Rua Julio Bueno Brandão, 62, Centro			
Estiva/MG	176 100m fora da trilha	Pousada e Hostel Mendes	(35) 99754-2945 José Roberto	 QTO- SLG/ DBL/TPL/VS	
		Diária de: R\$ 70,00 a R\$ 90,00 joseroberto437@outlook.com Rua Salustiano Moura Leite			
Entrada da cidade	176				
Estiva/MG	176	Pousada Poka	(35) 3462-1729	 Serviço de apoio sob consulta APTO DBL/TPL/TV/VS/AC	
		Diária de: R\$ 100,00 a R\$ 130,00 pousadapoka   pousadapoka@hotmail.com Praça Francisco Ribeiro Pereira, 164, 1º andar, Centro	Dona Zezé e Poka Reservas via WhatsApp CREDENCIAL		
		Pousada Canquerini	(35) 99928-1576		 TPL / TV / VS
		Diária de: R\$ 100,00 canquerinic@yahoo.com Rua Benedito Ribeiro Bueno, 38, Centro			
	175	Lanchonete e Doceria Chokotrufas	(35) 99868-7362	PONTO DE APOIO  cielo VISA	
		chokotrufasestiva@gmail.com Praça Sagrado Coração de Jesus, 540, Boa Vista			
		Global Bike	(35) 3462-1608 (35) 99966-3121 Edinho	PONTO DE APOIO  Reparos / Peças Auto Socorro	
		ederdonato.r@hotmail.com Rua Cristovão Chiaradia, 42, Centro			
		SNS Bikes	(35) 99901-9355	Apoio de Bikes  Reparos / peças Auto Socorro	
		sh.nascimento5@gmail.com Av. Prefeito Gabriel Rosa, 256, Centro			
		174 450m fora da trilha	Pousada Serra Azul	(35) 3462-1904 (35)99155-3490	 APTO DBL - TPL / TV /VS/ AC * SERVIÇO DE APOIO SOB CONSULTA
			Diária a partir de : R\$ 120,00 reservas@pousadaserraazulestiva.com.br Rua Cornélio Vernizzi, 315, Planalto	CREDENCIAL	
	174 450m fora da trilha	Pousada Totolândia	(35) 99997-8757 (11) 98477-5061	 QTO/ DBL/TPL/WC CL/ TV/ VT APTO/ TPL / TV /VS	
		Diária de: R\$ 150,00 Incluso Jantar e Café da manhã pousadatotolandia  pousadatotolandia@gmail.com Bairro Espraiado	Titina Gisele		

Cidade	KM	Pousada	Telefone	Observações
Estiva/MG	174	Bar e Restaurante do Trevo	(35) 99928-4572 (35) 3462-1308	PONTO DE APOIO
		bardotrevo1@gmail.com Rua Cornélio Vernizzi, 453, Centro		
	172,8 280m fora da trilha	Vale Verde Hotel Fazenda Diária de: R\$ 130,00 a R\$ 180,00 Jantar R\$30,00 valeverdehotelfazenda1@gmail.com Bairro Taperas	(35) 99908-1815 Ailton Maria Helena	 APTO- SLG/DBL/ TPL / TV/AC/FB
	172	Recanto Vó Marinha Diária de: R\$ 120,00 a R\$ 160,00 rafael.sgeraldo@hotmail.com Estrada Estiva - Boa Vista/ Taperas	(35) 99990-0407 (35) 99952-4528	 TPL/ Beliche

19km de Estiva/MG para Consolação/MG

Cidade	KM	Pousada	Telefone	Observações
Consolação/MG	162	Tropicana	(35) 99877-4552	PONTO DE APOIO Caldo de cana/ coco gelado Sanduiche natural Salada de fruta
		gisleide_ribeiro@hotmail.com Bairro do Caçador		
		Santo Sabor Refeições a partir de R\$25,00 Comida VEGANA e VEGETARIANA santosaborconsolacao Candido Marques Oliveira ,151,ao lado do portal da entrada da cidade.	(35) 99896-9123 CREDENCIAL	
	161,3	Buteku's Alto da Serra elianall.almeida@gmail.com Almoço R\$25,00 boteles.altodaserra Bairro Caçador	(35) 99931-5560 (35) 99915-9159 Leandro Eliana	PONTO DE APOIO Lanches
	158	Pousada O Casarão Diária de: R\$ 90,00 a R\$ 130,00 elianeadilson3@gmail.com Rua Ananias Cândido de Almeida, 15, Centro	(35) 99825-7616 Eliane	 APTO/ SGL/DBL/ TPL/QT/SGL
		Pousada Capivary Diária de: R\$ 80,00 a R\$ 90,00 Rua Ananias Candido de Almeida, 27, Centro	(35) 99857-2236 (35) 99889-2057 (35) 99936-5193 Sueli	

Cidade	KM	Pousada	Telefone	Observações
Consolação/MG	157	Restaurante e Hospedaria Jeitin Mineiro daianamo2014@gmail.com Praça José Pinto de Oliveira, 145	(35) 99993-0524 Daiana 	PONTO DE APOIO          VISA  jeitin_mineiro_ 
	156,6	Pousada Dona Elza Diária de: R\$ 130,00 Incluso Jantar e Café da manhã. donaelza@gmail.com Praça da Matriz, 15 (em frente a torre da Igreja N. S. Consolação)	(11) 98500-5367 (35) 99850-7068  José Idinéia	       QT TPL/ WC CL
		Mini Real Loja a partir de R\$1,00 Praça Maria Augusta Carvalho, 13, Centro	(35) 99746-5258 	PONTO DE APOIO    
	156	Pousada Casa Amarela Diária de: R\$ 145,00 Incluso Jantar e Café da manhã. gisleide_ribeiro@hotmail.com Rua Custódio Correia de Carvalho, SN, Vila Santa Terezinha	(35) 99877-4552	     VISA 
	151,8	Hospedaria Dona Rosana Diária de: R\$ 110,00 a R\$ 130,00 rosanamarciadacosta@gmail.com Sítio dos Ferreiras. Estrada Rural. Bairro dos Ferreiras	(35) 99907-5387  (35) 99898-7256 Dona Rosana	         QT TPL/ WC CL
Para acessar a relação de Meios de Hospedagem e Ponto de Apoio a partir de PARAISÓPOLIS clique aqui AS INFORMAÇÕES ESTÃO INSERIDAS NA LISTAGEM DO RAMAL PARAISÓPOLIS/MG.				