

Relação e Distância entre Pousadas

Atualizado em: 30/12/2025

Associação dos Amigos do Caminho da Fé- Gestora da Rota

Qualquer dúvida ou sugestão, por favor, entre em contato conosco.

contato@caminhodafe.com.br

Tel: (19) 3642-2751

gestao@caminhodafe.com.br



(19) 99856-2620



PLANILHA RAMAL TAMBAÚ/SP

EDIÇÃO 18.1

Informações Importantes:

Carimbe sua Credencial nos Meios de Hospedagem relacionados abaixo.

Sempre verifique a atualização desta planilha, preços sujeitos a mudança.

Em geral as acomodações disponíveis são simples, seguindo os critérios mínimos exigidos pelo MTUR. Seguimos a orientação de serviços por classificação de estrelas. Para atender melhor as expectativas criamos uma classificação própria dentro deste mesmo padrão de qualidade. Ao longo do Caminho será possível encontrar Meios de Hospedagem com estas características e com base em suas preferências e necessidades poderá escolher qual Meio de Hospedagem se encaixa melhor para você.

A maior parte dos estabelecimentos permite o uso da lavanderia, observe a legenda e consulte a política de lavanderia com o responsável e é importante verificar o sistema de cobrança pelo serviço pois os valores são cobrados devido a consumo de água, utensílios, produtos e serviços.

As distâncias não foram aferidas por empresas especializadas. Definimos as distâncias com base no sistema de sinalização do Caminho. Observe que há km que identifica a entrada no Município e a km que identifica os Meios de Hospedagem na trilha.

Não esqueça de fazer suas reservas antecipadamente.

Classificação dos Meios de Hospedagem:

Hospedagem Meio Rural:

Casa de família: Estrutura familiar que disponibiliza um quarto

não utilizado e que poderá ser utilizado pelo peregrino no período de sua estada.

Não há serviços, o convívio é no seio familiar, utilizando a mesma estrutura da família.

Hospedaria Rural: estrutura ampla, ou casas típicas do meio rural com espaços coletivos, infraestrutura para pernoitar, alguns dispõem de diferentes serviços de alimentação.

Pousada Rural: Estrutura de hospedagem simples, atende a classificação de pousadas com 01 estrela.

Hotel Fazenda: Infra estrutura típica de fazenda e que dispõe de sua estrutura para oferecer hospedagem. Consulte serviços de alimentação disponíveis.

Hospedagem Urbana:

Hotel: Possui UH's individuais e/ ou coletivas e pode dispor de alimentação.

Casa do Peregrino: Casa especificamente criada para atender os peregrinos. Pode ter serviços de alimentação ou não. Os quartos em geral são coletivos. Central de informação, dão suporte ao peregrino

Pousada: Possui UH's individuais e coletivas, atende a classificação de 01 estrela e pode dispor de alimentação. Sempre consultar disponibilidade de alimentação.

Mosteiro: estrutura arquitetônica religiosa, e que dispõe de espaço para pernoitar e serviço de alimentação.

LEGENDA

UH= Unidade Habitacional= quarto ou apartamento

WC= sanitário

QT = Quarto sem WC

APTO =Apartamento= com WC

SGL= individual

DBL= dupla

TPL= Triplo ou mais

WC CL= sanitário coletivo

AC= ar condicionado

VT= ventilador teto

VS= ventilador simples

TV= Televisão

Escalda pés



carregador de mochila



apoio



Informações



Pix



Mosteiro



Pousada



Hotel



Hospedaria rural



Hostel



Casa de Família



Casa do Peregrino



Hotel Fazenda



Camping



Temporada



Estacionamento



Telefone



Internet



Frigobar



Café da Manhã



Alimentação



Piscina



Sala de jogos



Estac. p/ bike



Lavanderia



Apoio para bike



loja de souvenir



whatsapp



Ar condicionado

Diárias valor por pessoa

TAMBAÚ/SP



APARECIDA/SP

















Localidade	KM	Estabelecimento	Contato	Observações
Tambaú/SP	425,1	Chácara e Pousada Por do Sol de Tambaú	(19) 99130-3588 Cleusa	 QT- DBL/ Beliche/ WC CL/ VT/AC
		Diária de: R\$ 80,00 a R\$ 140,00 cleusabarbon@hotmail.com		
	421	Mineirinho do Táxi	(19) 98148-5931	PONTO DE APOIO
		Centro de Apoio ao Turista (CAT)	(19) 3673-9500 ramal 6 CREDENCIAL Segunda a Sexta 08h a 17h. Sábado, Domingo e Feriados 07h as 12h. turismo@tambau.sp.gov.br Praça Padre Donizetti (Santuário)	PONTO DE APOIO Plantão para EMIÇÃO DE CREDENCIAL . Carimbar na Casa dos Milagres.
		Hotel Tarzan	(19) 3673-4039 (19) 99131-6335	 TV/VT/AC/FB APTO SGL/DBL/TPL
		Azul Maria Hostel	(19) 99760-1759	 QT TPL WC CL TV/VT/VS
	420	Pousada No Caminho	(19) 3673-5061	 APTO SGL/DBL/TPL TV/VT/AC/FB
		Diária a partir de R\$170,00 contato@pousadanocaminho.com.br Estrada Fazenda Santa Carolina, Portal da Sta. Carolina	(19) 99974-3448	





























30 km de Tambaú /SP a Casa Branca/SP

DICA: Visite o Santurário Padre Donizeti



















Localidade	KM	Estabelecimento	Contato	Observações
Casa Branca/SP	394	Empório, Café & Prosa	(19) 98905-2727 (19) 99848-2958	PONTO DE APOIO
		Rua Capitão Horta, 51, Centro		


















































Localidade	KM	Estabelecimento	Contato	Observações
Casa Branca/SP	391	Alfonso's Hotel (em frente a Prefeitura) Diária de: R\$ 75,00 a R\$ 95,00 www.alfonsoshotel.com.br	(19) 3671-4392	 QT CL WC CL - TV/VS APTO SGL/DBL/TPL TV/VT/AC/FB
		Pousada Rancho dos Artistas Diária de: R\$ 75,00 a R\$ 100,00 Rua Geraldo Meireles, 02	(19) 99383-5470  diogo1949@gmail.co	 Beliche / SLG / TV Flat / SLG
		Sítio Colina Diária de: R\$ 120,00 a 800mts do Km 243,8 da Rodovia Eduardo Nasser	(19) 99890-9188 (19)3647-1136 (11) 99636-3844 	 TV/VS/FB/APTO DBL/TPL
	382	Queijaria Blazzi	(19) 99859-3292 (19) 99890-0177 	PONTO DE APOIO 
		 16 km de Casa Branca/SP a Itobi/SP		
	Localidade	KM	Estabelecimento	Contato
Itobi/SP	379	Adventure Bikes	(19) 99439-6487 	PONTO DE APOIO 
		fausto.tinga2000@gmail.com Rua XV de novembro, 551, Centro		
		Hotel Ipê Diária de: R\$ 65,00 a R\$ 70,00 Rua XV de Novembro, 757, Centro	(19) 3647-1180 (19) 99365-1145 	 APTO SGL/DBL/TPL TV/VT/AC/FB QT CL WC CL
 15 km de Itobi/SP a Vargem Grande do Sul/SP				
Localidade	KM	Estabelecimento	Contato	Observações
Vargem Grande do Sul/SP	363	Casa da Cultura	(19) 3641-6199 (19) 2643-2755 casadacultura@vgsul.sp.gov.br Rua Major Correa, 505, Centro	PONTO DE APOIO 
		Príncipe Palace Hotel Diária de: R\$ 85,00 a R\$ 125,00 www.principepalacehotel.com.br principe.palace.hotel@gmail.com	(19) 3641-1035 (19) 3641-1835 (19) 99781-1581 	 QT WC/ CL/ TV/ VT/AC/FB APTO SGL/DBL/TPL
		Rua Capitão Belarmino Rodrigues Peres, 670, Centro		

Localidade	KM	Estabelecimento	Contato	Observações
Vargem Grande do Sul/SP	361	Pousada do Sr Romeu	(19) 3641-1751 (19) 99207-8979	   
		Diária de: R\$ 80,00 fabriziorodafavidali@yahoo.com.br		APTO SGL/DBL/TPL TV/VT/AC/FB
		Barra Hotel	(19) 3643-2943	    
		Diária a partir de: R\$ 88,00 reservasbarrahotel@gmail.com Av. Manoel Gomes Casaca, 111		APTO SGL/DBL/TPL TV / VT / AC
	359	Alesto Café Rápido	(19) 98166-6614	PONTO DE APOIO    
		grazziela.piccolo@gmail.com Rua Coronel Lucio, 950		
		Salgateria Nira	(19) 3641-4613	PONTO DE APOIO
		(19) 99225-8585 (19) 97138-8992 Café e Água Grátis aos Peregrinos do Caminho da Fé Av Walter Tatoni, 414		Aberto de Seg a Sáb das 08h as 20h      
	348	Pousada Dona Cidinha	(19) 99731-4667	     
		Diária de: R\$ 110,00 aparecidacarvalhovgs@gmail.com Sítio Ribeirão Preto da Forquilha, Bairro Perobá	(19)99775-5686 (19)99894-2797	QT SLG/ DBL/ TPL / WC CL/ TV/ VT



29Km Vargem Grande do Sul/SP a São Roque da Fartura (B. de Águas da Prata/SP)

Localidade	KM	Estabelecimento	Contato	Observações
São Roque da Fartura (Município de Águas da Prata)	336	Pousada Paina	(19) 99762-1550	    
		Diária a partir de: R\$140,00 Jantar e Café da manhã incluso	(19) 99668-8165 Clair Paina	QT CL WC CL/ VS
	331	Pousada São Roque	(19) 99748-4368	     
		Diária a partir de: R\$140,00 Jantar e Café da manhã incluso	(19) 99768-0934	QT CL/ WC CL
		laipaina@gmail.com Rua 16 de Agosto, 107, São Roque da Fartura - Águas da Prata		
		Pousada Fazenda Santa Julia		     
		Diária de: R\$ 90,00 jolopes756@gmail.com Fazenda Santa Julia, s/n, Bairro das Areias	(19) 99872-4802 Café a partir 05h	 Apoio com translado QT- SLG/DBL/TPL/WCCL

Localidade	KM	Estabelecimento	Contato	Observações
Marco Divisório (Município de Águas da Prata)	325	Marco Farma	(19) 3649-6309	PONTO DE APOIO     WC
		Rua Agustin Mena Baeza, 115		
	321	Mercearia Frutuoso	(35) 98824-1832 (19) 3649-6540 	PONTO DE APOIO       WC /  
		Rua: Antônio Fernandes de Freitas, 134, Marco Divisório - Águas da Prata		
314,7	Fazenda Capão da Onça	(11) 97266-4647 	   	
	Diária de : R\$ 200,00 a R\$ 300,00	João	APTO/DBL/Beliche	
No km 310 há uma opção entre seguir para Andradás (22km) e seguir para Fonte Platina (05km) e deste, para Águas da Prata (13,5km)				
Localidade	KM	Estabelecimento	Contato	Observações
Fonte Platina (Município de Águas da Prata/SP)	100 mt do Caminho	Boca Do Leão	(19) 3642-2514 	PONTO DE APOIO    
		Espaço Cultural	(19) 99143-6979	Aberto somente final de semana
	100mt do Caminho	Pousada Rural Águas da Prata	(19) 3642-1390 	        
		Diária de : R\$ 200,00 a R\$ 370,00 reservas@pousadaruralaguasdaprata.com.br		SLG / DBL /TPL TV / AC
	8,2 de Águas da Prata/SP	Matuto's	(19) 99915-6349 De Terça a Domingo das 07h as 22h Estrada Municipal Helio Bertolucci , 1096	PONTO DE APOIO       WC 
6,2km do início do Caminho	Bike Lanchonete	(19) 99753-0069  Angelo Atendimento de Sábado, Domingo e Feriado das: 08h às 17h denardiadv@uol.com.br Sítio Toca do Gavião	PONTO DE APOIO        \$ 	
Para acessar a listagem dos Meios de Hospedagem e Pontos de Apoio Águas da Prata/SP clique aqui				