

Relação e Distância entre Pousadas

Atualizado em: 30/12/2025


Associação dos Amigos do Caminho da Fé- Gestora da Rota

Qualquer dúvida ou sugestão, por favor, entre em contato conosco.

contato@caminhodafe.com.br

Tel: (19) 3642-2751

gestao@caminhodafe.com.br

 (19) 99856-2620



PLANILHA RAMAL DOM INÁCIO - GUAXUPÉ/MG

EDIÇÃO 18.1

Informações Importantes:

Carimbe sua Credencial nos Meios de Hospedagem relacionados abaixo.

Sempre verifique a atualização desta planilha, preços sujeitos a mudança.

Em geral as acomodações disponíveis são simples, seguindo os critérios mínimos exigidos pelo MTUR. Seguimos a orientação de serviços por classificação de estrelas. Para atender melhor as expectativas criamos uma classificação própria dentro deste mesmo padrão de qualidade. Ao longo do Caminho será possível encontrar Meios de Hospedagem com estas características e com base em suas preferências e necessidades poderá escolher qual Meio de Hospedagem se encaixa melhor para você.

A maior parte dos estabelecimentos permite o uso da lavanderia, observe a legenda e consulte a política de lavanderia com o responsável e é importante verificar o sistema de cobrança pelo serviço pois os valores são cobrados devido a consumo de água, utensílios, produtos e serviços.

As distâncias não foram aferidas por empresas especializadas. Definimos as distâncias com base no sistema de sinalização do Caminho. Observe que há km que identifica a entrada no Município e a km que identifica os Meios de Hospedagem na trilha.

Não esqueça de fazer suas reservas antecipadamente.

Classificação dos Meios de Hospedagem:

Hospedagem Meio Rural:

Casa de família: Estrutura familiar que disponibiliza um quarto

não utilizado e que poderá ser utilizado pelo peregrino no período de sua estada.

Não há serviços, o convívio é no seio familiar, utilizando a mesma estrutura da família.

Hospedaria Rural: estrutura ampla, ou casas típicas do meio rural com espaços coletivos, infraestrutura para pernoitar, alguns dispõem de diferentes serviços de alimentação.

Pousada Rural: Estrutura de hospedagem simples, atende a classificação de pousadas com 01 estrela.

Hotel Fazenda: Infra estrutura típica de fazenda e que dispõe de sua estrutura para oferecer hospedagem. Consulte serviços de alimentação disponíveis.

Hospedagem Urbana: **Hotel**: Possui Uh's individuais e/ ou coletivas e pode dispor de alimentação.

Casa do Peregrino: Casa especificamente criada para atender os peregrinos. Pode ter serviços de alimentação ou não. Os quartos em geral são coletivos. Central de informação, dão suporte ao peregrino

Pousada: Possui Uh's individuais e coletivas, atende a classificação de 01 estrela e pode dispor de alimentação. Sempre consultar disponibilidade de alimentação.

Mosteiro: estrutura arquitetônica religiosa, e que dispõe de espaço para pernoitar e serviço de alimentação.

LEGENDA

UH= Unidade Habitacional= quarto ou apartamento

WC= sanitário

QT = Quarto sem WC

APTO = Apartamento= com WC

SGL= individual

DBL= dupla

TPL= Triplo ou mais

WC CL= sanitário coletivo

AC= ar condicionado

VT= ventilador teto


VS= ventilador simples

TV= Televisão

 Escalada pés

 Informações



 carregador de mochila

 apoio

 Pix



Mosteiro



Pousada



Hotel



Hospedaria rural



Hostel



Casa de Família



Casa do Peregrino



Hotel Fazenda



Camping



Temporada



Estacionamento



Telefone



Internet



Frigobar



Café da Manhã



Alimentação



Piscina



Sala de jogos



Estac. p/ bike



Lavanderia



Apoio para bike



loja de souvenir



















whatsapp



Ar condicionado

Diárias valor por pessoa				
GUAXUPÉ/ MG			APARECIDA/SP	
Cidade	KM	Pousada	Telefone	Observações
Entrada da cidade				
Guaxupé/MG	438	Casa de Apoio ao Peregrino “ Luz de Maria”	(35) 99136-8191 CREDENCIAL	PONTO DE APOIO ⓘ
		Entrega de credencial com agendamento, falar com Patricia Ferreira		
		Hotel Marambaia	(35) 3551-5500	🏠 ☕ 📶 E 🚲
		Diária de: R\$ 103,00 hotelmarambaiaaguaxupe@gmail.com Rua Major Anacleto, 79	(35) 98857-1064	
		Pousada Dom inácio	(35) 99838-8149	🛏 📶 cielo VISA Mastercard
		Diária de: R\$ 49,90 a R\$ 79,90 Av. Doutor joao carlos, 142, Centro		APTO- SLG/DBL/TPL/TV/VT
		Restaurante De Cheff	(35) 3551-8002 (35) 98819-1163	PONTO DE APOIO 🍴 📶
		Segunda a Sábado das 10:30h as 14h Travessa João Cruvinel, 64, Centro		Almoço de R\$ 10 a R\$ 15
Cidade	KM	Pousada	Telefone	Observações
Tapiratiba/SP	412	Tapiratiba Hotel	(19) 3657-3044	🏠 ☕ 📞 📶 📺 E 🏊 VISA cielo Mastercard
		Diária de: R\$ 110,00 Rua Osorio Maciel de Faria, 800		
Entrada da cidade	390			
Caconde/SP	391	Hotel e Restaurante Alvorada	(19) 3662-1260 (19) 98203-5948	🏠 ☕ 🍴 📶 📺 🚲 cielo Mastercard VISA 📞
		Diária de: R\$ 110,00 a R\$ 120,00 Café da manhã incluso Praça Ranieri Mazzilli, 132, Centro	(19) 3662-1766 CREDENCIAL	
	390,4	Padaria Santa Ceia	(19) 3662-1377 (19) 99783-6694	🍴 Mastercard VISA cielo
		André andreiaagsousa@yahoo.com.br Rua Coronel Tito Leonel, 149		
		Pousada do Carlinho	(19) 3662-1786	
		Diária de: R\$ 45,00 a R\$ 50,00 Rua Coronel Tito Leonel, 149		QT SGL/ DBL/ TPL/ Beliche TV/ VT
➡ 23 km de Caconde/SP a Divinolândia/SP DICA: Visite a Represa em Caconde				
Cidade	KM	Pousada	Telefone	Observações
Entrada da cidade	367			
Divinolândia/SP	368	Pousada Triângulo	(19) 3663-3107 (19) 98242-4515	🛏 ☕ QT CL / WC CL APTO SGL/DBL/TPL / FB
		Diária a partir de: R\$ 100,00 Café da manhã incluso	CREDENCIAL	
➡ 34 km de Divinolândia/SP a São Roque da Fartura (B. de Águas da Prata)				

Localidade	KM	Estabelecimento	Contato	Observações
São Roque da Fartura (Município de Águas da Prata)	336	Pousada Paina	(19) 99762-1550	 QT CL WC CL/ VS
		Diária a partir de: R\$140,00 Jantar e Café da manhã incluso	(19) 99668-8165  Clair Paina	
	331	Pousada São Roque	(19) 99748-4368	 QT CL/ WC CL
		Diária a partir de: R\$140,00 Jantar e Café da manhã incluso	(19) 99768-0934 lairstaina@gmail.com	
Rua 16 de Agosto, 107, São Roque da Fartura - Águas da Prata				
Marco Divisório (Município de Águas da Prata)	325	Marco Farma	(19) 3649-6309	PONTO DE APOIO WC 
		Rua Agustin Mena Baeza, 115		
	321	Mercearia Frutuoso	(35) 98824-1832	PONTO DE APOIO  WC / 
			(19) 3649-6540  Rua: Antônio Fernandes de Freitas, 134, Marco Divisório - Águas da Prata	
314,7	Fazenda Capão da Onça	(11) 97266-4647  João	 APTO/DBL/Beliche	
	Diária de : R\$ 200,00 a R\$ 300,00			
Localidade	KM	Estabelecimento	Contato	Observações
Fonte Platina (Município de Águas da Prata/SP)	100 mt do Caminho	Boca Do Leão Espaço Cultural	(19) 3642-2514	PONTO DE APOIO  Aberto somente final de semana
		Av. Luz Torres da Silva , 31, Fonte Platina	(19) 99143-6979 	
	100mt do Caminho	Pousada Rural Águas da Prata	(19) 3642-1390 	 SLG / DBL / TPL TV / AC
		Diária de : R\$ 200,00 a R\$ 370,00 reservas@pousadaruralaguasdaprata.com.br		
8,2 de Águas da Prata/SP	Matuto's	(19) 99915-6349	PONTO DE APOIO  WC	
	De Terça a Domingo das 07h as 22h Estrada Municipal Helio Bertolucci , 1096			
6,2km do início do Caminho	Bike Lanchonete	(19) 99753-0069  Angelo		PONTO DE APOIO  \$
	Atendimento de Sábado, Domingo e Feriado das: 08h às 17h denardiadv@uol.com.br Sítio Toca do Gavião			
Para acessar a listagem dos Meios de Hospedagem e Pontos de Apoio Águas da Prata/SP clique aqui				