

## Relação e Distância entre Pousadas

Atualizado em: 30/12/2025


### Associação dos Amigos do Caminho da Fé- Gestora da Rota

Qualquer dúvida ou sugestão, por favor, entre em contato conosco.

[contato@caminhodafe.com.br](mailto:contato@caminhodafe.com.br)

Tel: (19) 3642-2751

[gestao@caminhodafe.com.br](mailto:gestao@caminhodafe.com.br)

 (19) 9.9856-2620



PLANILHA RAMAL FRANCA/SP

EDIÇÃO 18.1

Informações Importantes:

Carimbe sua Credencial nos Meios de Hospedagem relacionados abaixo.

Sempre verifique a atualização desta planilha, preços sujeitos a mudança.

Em geral as acomodações disponíveis são simples, seguindo os critérios mínimos exigidos pelo MTUR. Seguimos a orientação de serviços por classificação de estrelas. Para atender melhor as expectativas criamos uma classificação própria dentro deste mesmo padrão de qualidade. Ao longo do Caminho será possível encontrar Meios de Hospedagem com estas características e com base em suas preferências e necessidades poderá escolher qual Meio de Hospedagem se encaixa melhor para você.

A maior parte dos estabelecimentos permite o uso da lavanderia, observe a legenda e consulte a política de lavanderia com o responsável e é importante verificar o sistema de cobrança pelo serviço pois os valores são cobrados devido a consumo de água, utensílios, produtos e serviços.

As distâncias não foram aferidas por empresas especializadas. Definimos as distâncias com base no sistema de sinalização do Caminho. Observe que há km que identifica a entrada no Município e a km que identifica os Meios de Hospedagem na trilha.

**Não esqueça de fazer suas reservas antecipadamente.**

#### Classificação dos Meios de Hospedagem:

##### Hospedagem Meio Rural:

**Casa de família** : Estrutura familiar que disponibiliza um quarto

não utilizado e que poderá ser utilizado pelo peregrino no período de sua estada.

Não há serviços, o convívio é no seio familiar, utilizando a mesma estrutura da família.

**Hospedaria Rural** : estrutura ampla, ou casas típicas do meio rural com espaços coletivos, infraestrutura para pernoitar, alguns dispõem de diferentes serviços de alimentação.

**Pousada Rural** : Estrutura de hospedagem simples, atende a classificação de pousadas com 01 estrela.

**Hotel Fazenda**: Infra estrutura típica de fazenda e que dispõe de sua estrutura para oferecer hospedagem. Consulte serviços de alimentação disponíveis.

##### Hospedagem Urbana:

**Hotel**: Possui UH's individuais e/ ou coletivas e pode dispor de alimentação.

**Casa do Peregrino** : Casa especificamente criada para atender os peregrinos. Pode ter serviços de alimentação ou não. Os quartos em geral são coletivos. Central de informação, dão suporte ao peregrino

**Pousada** : Possui UH's individuais e coletivas, atende a classificação de 01 estrela e pode dispor de alimentação. Sempre consultar disponibilidade de alimentação.

**Mosteiro** : estrutura arquitetônica religiosa, e que dispõe de espaço para pernoitar e serviço de alimentação.

#### LEGENDA

UH= Unidade Habitacional= quarto ou apartamento

WC= sanitário

QT = Quarto sem WC

APTO =Apartamento= com WC

SGL= individual

DBL= dupla

TPL= Triplo ou mais

WC CL= sanitário coletivo

AC= ar condicionado

VT= ventilador teto

VS= ventilador simples

TV= Televisão

Escalda pés



carregador de mochila



apoio



Informações



Pix



cielo

VISA



Mosteiro



Pousada



Hotel



Hospedaria rural



Hostel



Casa de Família



Casa do Peregrino



Hotel Fazenda



Camping



Temporada



Estacionamento



Telefone



Internet



Frigobar



Café da Manhã



Alimentação



Piscina



Sala de jogos



Estac. p/ bike



Lavanderia



Apoio para bike













loja de souvenir



whatsapp



Ar condicionado

FRANCA/ SP		APARECIDA/SP		
Cidade	KM	Pousada	Telefone	Observações
Entrada da cidade				
Franca/SP	626	<b>Paróquia N. Sra. Capelinha Aparecida</b> <a href="mailto:dfcapelinha@hotmail.com">dfcapelinha@hotmail.com</a> Av. Distrito Federal, 1285, Vila Aparecida	(16) 3707-2222 (16) 99209-7808 <b>CREDENCIAL</b>	<b>ESCRITÓRIO PAROQUIAL</b> HORÁRIO DE ATENDIMENTO: Segunda-feira a Sexta-feira: das 09h as 18h e aos Sábados das 08:30 as 11:30
		<b>Imperador Palace Hotel</b> Diárias a partir de <b>R\$ 215,00</b> Incluso café da manhã. <a href="http://www.imperadorpalace.com.br">www.imperadorpalace.com.br</a> A 1 quilometro da Igreja Capelinha Av. Presidente Vargas, 666, Cidade Nova	(16) 2104-9000 (16) 99195-4880	  APTO SLG / DBL / TPL/ QDP FB/AC/ TV
		<b>Tower Franca Hotel</b> Diárias de: <b>R\$ 99,00</b> a <b>R\$ 250,00</b> <a href="mailto:reservas@towerfrancahotel.com.br">reservas@towerfrancahotel.com.br</a> Rua Dr. Júlio Cardoso, 2214, Centro	(16) 3713-7000 (16) 98237-0660	 
		 28 km de Franca/SP até Patrocínio Paulista/SP		
Cidade	KM	Pousada	Telefone	Observações
Entrada da cidade				
Patrocínio Paulista/SP	598	<b>Hotel Havaí</b> Diária a partir de <b>R\$ 80,00</b> <a href="mailto:hotelhawai@hotmail.com">hotelhawai@hotmail.com</a> Rua Coronel Antônio Jacinto, 1400, Centro	(16) 3145-1241 (16) 99374-5141	  QT / SLG - WC CL APTO / SLG / DBL / TPL TV / VT - VS
 20 km de Patrocínio Paulista/SP a Itirapuã/SP				
Cidade	KM	Pousada	Telefone	Observações
Entrada da cidade				
Itirapuã/SP	578	<b>Casa da Cultura</b> Rua do Comércio, 4.972	(16) 3146-1118	<b>PONTO DE APOIO</b> HORÁRIO DE ATENDIMENTO: Sex a Sexta das 07h as 17h
		<b>Igreja Nsa Sra Aparecida</b> Rua Cel.Messias Rosa, 4.794	(16)3146-1269	<b>PONTO DE APOIO</b> HORÁRIO DE ATENDIMENTO: das 07h as 17h
		<b>Panificadora do Forno</b> Rua do Comércio, 4.830	(16) 3146-1441 (16) 99315-5777	<b>PONTO DE APOIO</b> 
		 30 km de Itirapuã/SP a São Tomas Aquino/MG		

Cidade	KM	Pousada	Telefone	Observações
Entrada da cidade				
São Tomás Aquino/MG	548	Padaria São Tomás	(35)3535-1366 (35) 98427-6809	PONTO DE APOIO 
		Doces Rezenda	(35)3535-1625 (35) 3535-1964 (35) 98467-6629	PONTO DE APOIO Horário Atendimento Seg a Sexta das 08h as 18h Sábado das 08h as 17h.
		Rodovia Pedro Luiz Cerizze km 01 – Sítio Correias		
	545,7 170m fora da trilha	Secretaria de Educação, Cultura, Esporte e Lazer	(35) 3535-1228	PONTO DE APOIO WC Horário Atendimento Seg a Sexta das 07h as 11h e do 12h as 17h.
		educsecretaria@gmail.com Rua Alves de Figueredo, 177, Centro		
24 km São Tomás Aquino/MG a São Sebastião do Paraíso/MG				
Cidade	KM	Pousada	Telefone	Observações
Entrada da cidade				
São Sebastião do Paraíso/MG	524	BM Palace Hotel	(35) 3531-2105 (35) 98709-7826	 
		Diária a partir de <b>R\$ 80,00</b>  <a href="http://www.bmpalacehotel.com.br">www.bmpalacehotel.com.br</a> <a href="mailto:contato@bmhotel.com.br">contato@bmhotel.com.br</a> Pça. Dos Expedicionários, 41 - Mocoquinha		
		Hotel das Acácias	(35) 3531-1514	 
		Diárias de: <b>R\$ 105,00</b> a <b>R\$ 275,00</b> <a href="http://www.hoteldasacacias.com.br">www.hoteldasacacias.com.br</a>  Rua: Gedor Silveira, 350, Centro Localizado ao lado da Praça da Fonte/ próximo a choperia Chopani E em frente ao Colégio Paula Frassinetti		
31 km de São Sebastião do Paraíso/MG a Itamogi/MG				
Cidade	KM	Pousada	Telefone	Observações
Entrada da cidade				
Itamogi/MG	498	Hotel Sta. Rita	(35)3534-1468	 APTO -SLG / DBL / TPL - TV
		Diária a partir de <b>R\$ 35,00</b>  R. Ovídio de Abreu, 622		
		Pousada Roda Viva	(35) 3534-1540 (35) 99753-1595	 QT SLG/ DBL/ TPL/TV
		Diária de: <b>R\$ 55,00</b> a <b>R\$ 120,00</b> Acesso Rodovia BR 491,Rodovia LMG 835, KM 4,5		
Gelateria Destak		(35) 99122-7416	PONTO DE APOIO a partir das 13h	
		andreiaccpsantos@gmail.com Rua: Presidente Vargas , 431, Centro		

Cidade	KM	Pousada	Telefone	Observações
Itamogi/MG	498	<b>Farmacia Drogazul</b>	(35) 3534-1333	<b>PONTO DE APOIO</b>
		Rua Doutor Wenceslau Braz, 513, Centro		
	493	<b>Sítio Morada da Lua</b>	(16) 99794-5987	  DBL/Apto DBL/TPL/VS
		Diária de: <b>R\$ 65,00</b> a <b>R\$ 150,00</b>  <a href="mailto:sitiomoradadalua.itamogi@gmail.com">sitiomoradadalua.itamogi@gmail.com</a> Estrada para José Barreto - Tapir (após ponte Rio Tomba Perna)	(16) 99754-0167	




18 km de Itamogi/MG a Monte Santo de Minas/MG

Cidade	KM	Pousada	Telefone	Observações
Entrada da cidade				
Monte Santo de Minas/MG	475	<b>Hotel Bruno</b>	(35) 3591-4445 (35) 99104-0021	        
		<b>Diárias a partir de R\$ 90,00</b> <a href="mailto:gerencia@hotelbruno.com.br">gerencia@hotelbruno.com.br</a> Praça Joaquim Bernardes, 122, Centro		APTO - SLG / DBL / TPL TV / VT/ AC / FB
		<b>São José Hotel e Restaurante</b>	(35)3591-3006 (19) 99146-8211 	        
		<b>Diárias a partir de R\$ 90,00</b> <a href="http://hotelerestaurantesaojose.com.br">hotelerestaurantesaojose.com.br</a> Av. Antônio Paulino da Costa, 500	<b>CREDENCIAL</b>	APTO - SLG / DBL / TPL TV / VT/ AC
		<b>Paróquia São Francisco de Pádua</b>	(35)3591-1174 (35) 99671-0236 	<b>Atendimento da Secretaria</b> Seg a Sex. das 08h as 12h / das 13h as 18h Sábado das 08h as 12h <b>Horário das Missas</b> Qui. Sex. e Sab as 19h / Dom. das 09h e 19h
Praça Coronel Silvério de Mello, 188, Centro				



16 Km de Monte Santo de Minas/MG a Milagre (Distrito de Arceburgo)





























































Cidade	KM	Pousada	Telefone	Observações
<b>Entrada da cidade</b>				
Milagre/MG Distrito de Monte Santo		<b>Mercearia São João</b>	(35) 99999-9664	<b>PONTO DE APOIO</b> Horário de atendimento das 07h as 19h.
		Praça Nossa Senhora do Milagre, 583		
		<b>Drogaria Nsa. Sra. Dos Milagres</b>	(35) 3591-6301	<b>PONTO DE APOIO</b>
			(35) 99892-0042	



13Km de Milagre a Arceburgo/MG

Cidade	KM	Pousada	Telefone	Observações
<b>Entrada da cidade</b>				
Arceburgo/MG	446	<b>Hotel David</b>	(35) 3556-1213	  APTO DBL / TPL - VT / TV
		<b>Somente com reserva antecipada</b> Diárias a partir de <b>R\$ 60,00</b> Rua: Presidente Vargas, 673		

Cidade	KM	Pousada	Telefone	Observações
Arceburgo/MG	444	Panificadora	(35) 3556-2165	<b>PONTO DE APOIO</b> 
		Pão de Ouro	(35) 99817-8698	
		<a href="mailto:deciojaninaferreira2@gmail.com">deciojaninaferreira2@gmail.com</a> Rua Presidente Vargas, 853, Centro		
		Lelo Farma	(35) 99105-9977	<b>PONTO DE APOIO</b>
32Km de Arceburgo/MG a Tapiratiba/SP				
Entrada da cidade				
Cidade	KM	Pousada	Telefone	Observações
Tapiratiba/SP	412	Tapiratiba Hotel	(19) 3657-3044	 APTO/VS/TV
		Diária de: <b>R\$ 110,00</b>  Osorio Maciel de Faria, 800		
Entrada da cidade				
	391			
Cidade	KM	Pousada	Telefone	Observações
Caconde/SP	391	Hotel e Restaurante	(19) 3662-1260	 TV/ VT APTO SGL/DBL/TPL
		Alvorada	(19) 98203-5948	
	390,4	Diária de: <b>R\$ 110,00</b> a <b>R\$ 120,00</b>	(19) 3662-1766	 <b>PONTO DE APOIO</b> 
		Café da manhã incluso	<b>CREDENCIAL</b>	
		Praça Ranieri Mazzilli, 132, Centro		
		Padaria Santa Ceia	(19) 3662-1377	
André <a href="mailto:andreiaagsousa@yahoo.com.br">andreiaagsousa@yahoo.com.br</a> Rua Coronel Tito Leonel, 149	(19) 99783-6694			
390,4	Pousada do Carlinho	(19) 3662-1786	 QT SGL/ DBL/ TPL/ Beliche TV/ VT	
	Diária de: <b>R\$ 45,00</b> a <b>R\$ 50,00</b> Rua Coronel Tito Leonel, 149			
23 km de Caconde/SP a Divinolândia/SP				
DICA: Visite a Represa em Caconde				
Entrada da cidade				
	367			
Divinolândia/SP	368	Pousada Triângulo	(19) 3663-3107	 QT CL / WC CL APTO SGL/DBL/TPL / FB
		Diária de: <b>R\$ 90,00</b> a <b>R\$ 110,00</b>	(19) 98242-4515 <b>CREDENCIAL</b>	
34 km de Divinolândia/SP a São Roque da Fartura (Bairro de Águas da Prata)				
Localidade	KM	Estabelecimento	Contato	Observações
São Roque da Fartura (Município de Águas da Prata)	336	Pousada Paina	(19) 99762-1550	 QT CL      WC CL/ VS
		Diária a partir de: <b>R\$140,00</b>  Clair Paina  Jantar e Café da manhã incluso.	(19) 99668-8165	

Localidade	KM	Estabelecimento	Contato	Observações
São Roque da Fartura (Município de Águas da Prata)	331	<b>Pousada São Roque</b>	(19) 99748-4368	      QT CL/ WC CL
		Diária a partir de: <b>R\$140,00</b> Jantar e Café da manhã incluso	(19) 99768-0934	
		<a href="mailto:lairpaina@gmail.com">lairpaina@gmail.com</a>		
		Rua 16 de Agosto, 107, São Roque da Fartura - Águas da Prata		
		<b>Pousada Fazenda Santa Julia</b>		      <b>Apoio com traslado</b> QT- SLG/DBL/TPL/WCCL
		Diária de: <b>R\$ 90,00</b> <b>Café a partir 05h</b>	(19) 99872-4802	
		<a href="mailto:jolopes756@gmail.com">jolopes756@gmail.com</a>		
		Fazenda Santa Julia, s/n, Bairro das Areias		
Localidade	KM	Estabelecimento	Contato	Observações
Marco Divisório (Município de Águas da Prata )	325	<b>Marco Farma</b>	(19) 3649-6309	<b>PONTO DE APOIO</b> WC    
		Rua Agustin Mena Baeza, 115		
	321	<b>Mercearia Frutuoso</b>	(35) 98824-1832	<b>PONTO DE APOIO</b>         WC /
			(19) 3649-6540 	
	314,7	<b>Fazenda Capão da Onça</b>	(11) 97266-4647	    APTO/DBL/Beliche
		Diária de : <b>R\$ 200,00</b> a <b>R\$ 300,00</b>	João 	
No km 310 há uma opção entre seguir para Andradás (22km) e seguir para Fonte Platina (05km) e deste, para Águas da Prata (13,5km).				
Localidade	KM	Estabelecimento	Contato	Observações
Fonte Platina (Município de Águas da Prata/SP)	100 mt do Caminho	<b>Boca Do Leão Espaço Cultural</b>	(19) 3642-2514	<b>PONTO DE APOIO</b>     Aberto somente final de semana
		Av. Luz Torres da Silva , 31, Fonte Platina	(19) 99143-6979 	
	100mt do Caminho	<b>Pousada Rural Águas da Prata</b>	(19) 3642-1390 	        SLG / DBL /TPL TV / AC
		Diária de : <b>R\$ 200,00</b> a <b>R\$ 370,00</b> <a href="mailto:reservas@pousadaruralaguasdaprata.com.br">reservas@pousadaruralaguasdaprata.com.br</a>		
	8,2 de Águas da Prata/SP	<b>Matuto's</b>	(19) 99915-6349	<b>PONTO DE APOIO</b>         WC
		De Terça a Domingo das 07h as 22h Estrada Municipal Helio Bertolucci , 1096		
	6,2km do início do Caminho	<b>Bike Lanchonete</b>	(19) 99753-0069 	<b>PONTO DE APOIO</b>        \$
		Atendimento de Sábado, Domingo e Feriado das: 08h às 17h <a href="mailto:denardiadv@uol.com.br">denardiadv@uol.com.br</a> Sítio Toca do Gavião		
Para acessar a listagem dos Meios de Hospedagem e Pontos de Apoio Águas da Prata/SP clique <a href="#">aqui</a>				