

Relação e Distância entre Pousadas

Atualizado em: 28/11/2025

Associação dos Amigos do Caminho da Fé- Gestora da Rota

Qualquer dúvida ou sugestão, por favor, entre em contato conosco.

contato@caminhodafe.com.br

Tel: (19) 3642-2751

gestao@caminhodafe.com.br

(19) 99856-2620



PLANILHA RAMAL PARAISÓPOLIS/MG

EDIÇÃO 18.0

Informações Importantes:

Carimbe sua Credencial nos Meios de Hospedagem relacionados abaixo.

Sempre verifique a atualização desta planilha, preços sujeitos a mudança.

Em geral as acomodações disponíveis são simples, seguindo os critérios mínimos exigidos pelo MTUR. Seguimos a orientação de serviços por classificação de estrelas. Para atender melhor as expectativas criamos uma classificação própria dentro deste mesmo padrão de qualidade. Ao longo do Caminho será possível encontrar Meios de Hospedagem com estas características e com base em suas preferências e necessidades poderá escolher qual Meio de Hospedagem se encaixa melhor para você.

A maior parte dos estabelecimentos permite o uso da lavanderia, observe a legenda e consulte a política de lavanderia com o responsável e é importante verificar o sistema de cobrança pelo serviço pois os valores são cobrados devido a consumo de água, utensílios, produtos e serviços.

As distâncias não foram aferidas por empresas especializadas. Definimos as distâncias com base no sistema de sinalização do Caminho. Observe que há km que identifica a entrada no Município e a km que identifica os Meios de Hospedagem na trilha.

Não esqueça de fazer suas reservas antecipadamente.

Classificação dos Meios de Hospedagem:

Hospedagem Meio Rural: *Casa de família* : Estrutura familiar que disponibiliza um quarto

não utilizado e que poderá ser utilizado pelo peregrino no período de sua estada.

Não há serviços, o convívio é no seio familiar, utilizando a mesma estrutura da família.

Hospedaria Rural : estrutura ampla, ou casas típicas do meio rural com espaços coletivos, infraestrutura para pernoitar, alguns dispõem de diferentes serviços de alimentação.

Pousada Rural : Estrutura de hospedagem simples, atende a classificação de pousadas com 01 estrela.

Hotel Fazenda: Infra estrutura típica de fazenda e que dispõe de sua estrutura para oferecer hospedagem. Consulte serviços de alimentação disponíveis.

Hospedagem Urbana: **Hotel**: Possui Uh's individuais e/ ou coletivas e pode dispor de alimentação.

Casa do Peregrino : Casa especificamente criada para atender os peregrinos. Pode ter serviços de alimentação ou não. Os quartos em geral são coletivos. Central de informação, dão suporte ao peregrino

Pousada : Possui Uh's individuais e coletivas, atende a classificação de 01 estrela e pode dispor de alimentação. Sempre consultar disponibilidade de alimentação.

Mosteiro : estrutura arquitetônica religiosa, e que dispõe de espaço para pernoitar e serviço de alimentação.

LEGENDA

UH= Unidade Habitacional= quarto ou apartamento

WC= sanitário

QT = Quarto sem WC

APTO = Apartamento= com WC

SGL= individual

DBL= dupla

TPL= Triplo ou mais

WC CL= sanitário coletivo

AC= ar condicionado

VT= ventilador teto

VS= ventilador simples

TV= Televisão



Informações



carregador de mochila



apoio



Escalda pés



PIX



Mosteiro



Pousada



Hotel



Hospedaria rural



Hostel



Casa de Família



Casa do Peregrino



Hotel Fazenda



Camping



Temporada



Estacionamento



Telefone



Internet



Frigobar



Café da Manhã



Alimentação



Piscina



Sala de jogos



Estac. p/ bike



Lavanderia



Apoio para bike



loja de souvenir



whatsapp



Ar condicionado

ATENÇÃO PEREGRINOS INFORMAÇÃO SOBRE KM DOS PONTOS DE APOIO

O CAMINHO DA FÉ POSSUI ATÉ ESTE MOMENTO **3 OPÇÕES DE FINALIZAÇÃO A PARTIR DE CAMPOS DO JORDÃO.**

OPÇÃO I: FINALIZAÇÃO POR PINDAMONHANGABA SENTIDO BAIRRO DA PIRACUAMA VIA CENTRO DE PINDA - ROSEIRAS;

OPÇÃO II: FINALIZAÇÃO POR PINDAMONHANGABA SENTIDO BAIRRO DA PIRACUAMA VIA RIBEIRÃO GRANDE/ POTIM;

OPÇÃO III: FINALIZAÇÃO POR GUARATINGUETÁ SENTIDO BAIRRO DO GOMERAL- PEDRINHAS;

EM CADA OPÇÃO HÁ VARIAÇÃO DE QUILOMETRAGEM, PARA VERIFICA-LA CORRETAMENTE POR FAVOR CONSULTAR























NO MENU DO SITE O ITEM RAMAIS, NESTE LINK: [RAMAIS](#)











NESTA PLANILHA ABAIXO ATENTAR-SE QUE O KM É REFERENTE A OPÇÃO I, QUE É O MAPEAMENTO MAIS ANTIGO.





























































OS PONTOS DE APOIO QUE ESTIVEREM NAS OPÇÕES FINAIS II E III POSSUEM SEU KM COM REFERENCIA AO PONTO FINAL DESTINO DE APARECIDA.












































PARAISÓPOLIS/MG**APARECIDA/SP****Diárias valor por pessoa.**

Cidade	KM	Pousada	Telefone	Observações
Paraisópolis/MG	151,1	Hospedaria Bom Caminho	(35) 99880-2348 (35) 98438-6933 Cilmar	 QT TPL/Beliche
		Diária a partir de: R\$150,00 Café e jantar incluso. hospedariabomcaminho@hotmail.com		
	149,8 60mt fora da trilha	Sítio Recanto da Paz	(35) 98423-3385 Wanderson	 QTO SGL/ DBL/TPL/WC CL/TV
		Diária de: R\$ 120,00 a R\$ 140,00 wandersonf962@gmail.com		
	149,7	Refúgio Jataí	(35) 98457-8227 (35) 98437-0857 Mariana	 QTO/ DBL/TPL/TV/FB
		Diária de: R\$ 80,00 a R\$ 140,00 mariana_kumin@hotmail.com		
	149	Pousada São Miguel Arcanjo	(35) 99233-4727	 Apoio para Bikes QT/ TLP/ WC CL / TV / VT
		Diária de: R\$ 140,00 Incluso Jantar e Café da manhã. sandra_rgoria@hotmail.com Estrada Municipal Bairro dos Jacintos, Casa 49		
	148,2	Pousada Cantinho da Angélica	(35) 99997-5483 Angelica	 QT/ SGL/DBL/TLP/BELICHE WC CL/TV
		Diária de: R\$ 120,00 a R\$ 140,00 angelicasouza35211@gmail.com Bairro Rural dos Jacintos		
	148	Pousada Chácara Dom Quixote	(35) 99702-0396 Alexandre	 QT/ TLP/ WC CL/TV/VT
		Diária de: R\$80,00 a R\$150,00 alexmineiro2011@gmail.com Bairro Rural Jacintos, 8 km após Consolação		
	146	Café Refúgio Pedra Branca	(35) 99842-9640 (35) 99737-8355 Efigênia / Angélica	PONTO DE APOIO
		cafeerefugiopedrabranca@gmail.com Zona Rural - Bairro Pedra Branca		





Cidade	KM	Pousada	Telefone	Observações
Paraisópolis/MG	146	Pousada Boa Esperança	(35) 99983-8054	 VISA    QT/ TLP/WC CL/ TV
		Diária de: R\$ 50,00 Bairro Pedra Branca		
	140	Raiz da Montanha	(35) 99981-7511	PONTO DE APOIO  WC CL
		Rancho do Tio Lauro Bairro do Machado	(35) 98404-6640 Tio Lauro	PONTO DE APOIO  Refeição R\$20,00
Paraisópolis/MG	138	Seta Amarela	(35) 99768-5614 	 
		Diária de: R\$ 100,00 a R\$ 150,00 Jantar e Café da manhã incluso. www.setaamarela.com.br pasetaamarela@gmail.com Estrada do Machado, 37660-000	Joseana CREDENCIAL	QT SLG/DBL/TPL/AC  setaamarela.official
	Entrada da cidade	136		
	Cidade	KM	Pousada	Telefone
Paraisópolis/MG	135,8 130m fora da trilha	Pousada Paraíso dos Anjos	(35) 99192-2464 	 
		Diárias de: R\$ 90,00 a R\$ 140,00 Jantar com aviso prévio. reservas@pousadaparaissodoalto.com.br Trav. José Dias de Medeiros, 122, Alto da Gloria, a 400mts da Praça Central	Regina	APTO- DBL/TPL /VS/TV
		Casa Hostel 37	(12) 98258-6924 	 
		Diárias de: R\$ 90,00 a R\$ 100,00  casahostel37_caminhodafe casahostel37@gmail.com Rua Da Glória, 37	Juliana	QTO - TPL/Beliche/WC CL/VS
	135,8 40m fora da trilha	Hospedaria Paraíso da Ventania	(35) 99740-9301 (35) 99208-6563 	 
		Diárias de: R\$ 115,00 a R\$ 150,00 luizawiz2013@gmail.com pereirasuzi638@gmail.com hospedariaparaissodaventania@gmail.com Rua Da Glória, 36	Luiza Suzi	QTO - TPL/Beliche/WC CL/VS
		Pousada Peregrinos da Mantiqueira	(35)98423-6353 	
		Diária de: R\$ 95,00 joseafonsomedeiros7@gmail.com Rua Cristovam Chiaradia, 102	José Afonso c/café da manhã	QT TPL/WC CL/TV


Cidade	KM	Pousada	Telefone	Observações
Paraisópolis/MG	135,7 50m fora da trilha	Pousada Santa Ana Diária de: R\$ 110,00 pousadasantaana1@gmail.com Rua Monsenhor Dutra, 20	(35) 99932-1447 Karín	 QTO - TPL/Beliche/WC CL
	135,5 30mt fora da trilha	Caminho das Águas aguasdascaminho@gmail.com Rua Dr Simões de Almeida, 334	(35) 98404-6316 Karen	PONTO DE APOIO 
	135,4 100m fora da trilha	Pousada Sete de Setembro Diária a partir de: R\$110,00 Jantar com reserva. Rua Sete de Setembro, 238, Centro	(35) 99762-6208 (12) 98242-8208 Lídia Fernanda	 QT/ VS/ WC CL APTO/ DBL
	135,2	Pousada da Fé Diárias de: R\$ 80,00 a R\$ 120,00 www.pousadadafe.com.br pousadadafe@paraisopolis.com.br Rua Marechal Deodoro, 175, Centro	(35) 3670-0057 CREDENCIAL	 APTO/ SGL/DBL/ TPL TV/VS/FB
	135,1 110m fora da trilha	Pousada da Sagrada Família Diária de: R\$ 110,00 a R\$ 150,00 Jantar R\$40,00 pousadasagradafamiliamg@gmail.com Travessa Frei Caetano, 293	(35) 99139-6068 Camila	 QTO - DBL/TP/LWC CL/ VT/VS APTO - TPL/VS
	135 850m fora da trilha	Casa de Vó Diária de: R\$ 130,00 a R\$ 300,00  Jantar R\$50,00 Kg laboral.anacarvalho@gmail.com Rua Fernando Soane Gomes, 98, Centro	(35) 99941-3269 Ana Rubia	 QTO - TPL/VT
	135 450m fora da trilha	Caverna Pizza Bar mariana_kumin@hotmail.com Rua Duque de Caxias, 177, Centro	(35) 98457-8227 Mariana	PONTO DE APOIO  WC CL
	135 350m fora da trilha	Mercado Naturale-se contatoemporionaturale@gmail.com Rua Bueno de Paiva, 332, Centro	(35) 99745-4462 Poliane	PONTO DE APOIO  WC CL
	135 200m fora da trilha	Esquina da Praça marcos.bdsilva2k22@gmail.com Praça Coronel José Vieira, 668	(35) 98417-6302 (35) 98441-5304 Andréia	PONTO DE APOIO  Grupos acima de 20 pessoas avisar com antecedência.

Cidade	KM	Pousada	Telefone	Observações
Paraisópolis/MG	135 180m fora da trilha	La Delícia Cafeteria E Bistrô	(35) 98421-6628 Wanessa 	PONTO DE APOIO   VISA   WC CL
		wanessa_p@yahoo.com.br Praça Coronel José Vieira, 119 B, Centro		
	135 110m fora da trilha	Ótica da Maura	(11) 94725-6446 Maura 	PONTO DE APOIO    VISA   Lavagem e manutenção de óculos. WC CL
		financeiro.oticadamaura@gmail.com Rua São José, 414, Centro		
	135	Hospedagem Faria	(35) 99908-8822 	    
		Diária de: R\$ 90,00 claudiafaria@yahoo.com Rua Sete de Setembro, 120		DBL/TPL/WC CL/ TV Apto TPL
		Pousada Verissimu's	(35) 99745-4053	      
		Diária de: R\$ 90,00 a R\$ 120,00 CREDENCIAL pousadaverissimus@gmail.com Travessa Frei Caetano, 337, Centro		VISA   SLG / DBL / TPL WC CL / TV / VS
		Bike Esporte Café	(35) 99144-8621 Joe (35) 99686-0704 Samanta (35) 99121-2034 Ana (35) 98429-9929 Resgate	    
		Rua Coronel Francisco Granado, 1.125		Bicicletaria / Cafeteria Fisioterapia / Acessórios
		Pousada São José	(35) 99925-1333 	      
		Diária de : R\$ 100,00 a R\$ 120,00   pousada_sao_joseoficial Rua Duque de Caxias , 684 A, Centro		WC CL / VS / FB SLG / DBL / TPL / VT
		Pousada da Praça	(35) 3651-2458 (35) 99979-3576	      
		Diária de : R\$ 110,00 a R\$ 160,00 CREDENCIAL Incluso café da manhã. www.hotelpousadadapraça.com.br pousadadapracaparaissopolis@gmail.com Praça Getúlio Vargas, 149, Centro	(35) 98431-1667	cielo VISA  
				APTO/ SGL/DBL/ TPL TV/VT/FB/VS
		Rota da Fé Hospedaria	(35) 98423-7005	       
		Diária de : R\$ 100,00 rotadafehospedaria@gmail.com Travessia frei Caetano , 356, Centro		TPL / WC CL / AC
		Padaria Nosso Pão	(35) 99737-8130	PONTO DE APOIO 
		Horário de atendimento das 06h as 20h Praça Getúlio Vargas, 99		Panificadora e confeitaria
		Restaurante Sabor de Minas		PONTO DE APOIO 
		Refeições de R\$ 12,00 a R\$ 20,00 Praça Getulio Vargas, 66, Centro	(35) 99807-0720	Menu peregrino


Cidade	KM	Pousada	Telefone	Observações
Paraisópolis/MG	135	Hotel Central	(35) 3651-1404 (35) 99850-9369	     APTO/ SGL/DBL/ TPL TV/VT
		Diária de : R\$ 120,00	Reservas- Douglas	
		www.hotelcentralparaisopolis.com.br reservas@hotelcentralparaisopolis.com.br		
		Praça Presidente Vargas, 17, Centro		
		Açaí da Praça	(35) 99233-4727 (35) 98437-7954	PONTO DE APOIO        cielo
		sandra-rgoria@hotmail.com Rua São José, 397		
	Casa do Peregrino	(35) 99192-2464	         DBL/TPL/WC CL/TV/VS	
	Diária de : R\$ 90,00 a R\$ 120,00			
	rteixeira3@yahoo.com.br Rua Silviano Brandão, 698			
	Restaurante Crocodillos	(35)98441-2421		PONTO DE APOIO     Horário: 19h as 00h
	Rua Santos Dumont, 79, Centro			
	134,9 130m fora da trilha	Pousada Casa de Isaura	(37) 99159-7667 (35) 99931-2138	       QTO - TPL/WC CL/VS APTO - TPL/VS
		Diária de : R\$ 120,00	Adriene Reinaldo casadeisauramg@gmail.com Rua Silvano Brandão, 712, Centro	
	134 200m fora da trilha	Bicicletaria Brisas Bikes	(35)3651-1020 (35) 98453-1536	Apoio de Bikes  Reparos/ peças/ auto socorro
		brisasbikes@hotmail.com Rua Antonio Benedito Lopes Ribeiro, 147, Residencial Paraíso		
Mercadinho Eldorado		(35) 3651-4301 (35) 99726-5769	PONTO DE APOIO      WC	
Av. Egidio dias de Carvalho, 717, Alto dos Fernandes				
Hiper ABC Paraisópolis		(37) 99912-0483	PONTO DE APOIO      WC CL	
Almoço R\$34,90 Kg (self-service) www.superabc.com.br Rua Capitão Antônio A. de Almeida, 396				

Cidade	KM	Pousada	Telefone	Observações
Paraisópolis/MG	134	Grão e Grill ☒ Almoço R\$28,00 roberta-mgoulart@bol.com.br Rua Capitão Antonio Augusto de Almeida, 521	(35) 99168-2843 Roberta Rodrigo	PONTO DE APOIO 📶 WC CL
	133,9	Petiscaria e Churrascaria No Trecho Almoço e Jantar a partir de R\$35,00 petiscarianotrecho@gmail.com Lavapés, 598	(35) 99124-2104 Felipe	PONTO DE APOIO ☒ WC CL
	133,5 80m fora da trilha	Hospedaria Bom Caminho II Diária de : R\$ 130,00 a R\$ 300,00 ☒ Jantar R\$50,00 kg hospedariabomcaminho@hotmail.com Rua José Lopes Palma, 80, Residencial Paraíso	(35) 99880-2348 Cilmar	 QTO - TPL/BELICHE/VT
	133	Hotel Serras de Minas Diária de : R\$ 95,00 a R\$ 190,00 reservas@hotelserrasdeminas.com.br Rua Capitão Antonio Augusto de Almeida, 432	(35)3651-1971	 AC /TV / FLAT APTO / SGL / DBL / TPL
		Pousada Park Hotel Diária a partir: R\$130,00 www.parkhotelparaissopolis.com.br Rua Avelino Ribeiro 140, Centro	(35) 99137-6569 Aldo	 TV / VT/ VS APTO / SGL / DBL / TPL
		Auto Socorro e Locadora Avenida LTDA avenidalocadora362@gmail.com Av. Guarda Mor Carneiro, 310, Sala A	(35) 99751 - 9444	PONTO DE APOIO Serviços de Guincho e Locadora de veículos
	132	Pousada Lá na Roça Diária a partir de: R\$120,00 Jantar a partir de R\$ 40,00 www.pousadalanaroca.com.br Av. Egidio Dias de Carvalho, 1336, Bairro Goiabal / 4 km do Centro da cidade	(11) 98401-0591 Giovana	 TPL/ WCCL
	129	Pousada Casa da Fazenda ÚLTIMO PONTO DE EMISSÃO DE CREDENCIAL (6 km após a cidade) Diária a partir de R\$185,00 Jantar a partir de R\$49,00 www.pousadacasadafazenda.com.br pousadacasadafazenda@bol.com.br Estrada Otávio Pereira de Andrade, 1.500	(35) 98438 -3368 Edson	 APTO/ SGL/DBL TPL/TV

Cidade	KM	Pousada	Telefone	Observações
Paraisópolis/MG	126,1	Delicias do Caminho	(35) 98437-0535 Silvia	
		Diária de : R\$ 130,00 deliciasdocaminho0120@gmail.com		
	125	Cantinho do Peregrino	(35) 98471-5464 Sabrina	PONTO DE APOIO  WC
		Dona Garapa	(35) 98457-4265	PONTO DE APOIO 
	123	Pesqueiro e Restaurante Recanto de Áreas edna.goulart.2010@hotmail.com pesqueiro_recanto_de_areas	(35) 98409-5260 (35) 98436-8404	PONTO DE APOIO  Atendimento de Quarta a Domingo das 07:30h as 18:00h























18km de Paraisópolis/MG para o Bairro do Canta Galo - São Bento do Sapucaí/SP

Entrada da cidade	118			
Cidade	KM	Pousada	Telefone	Observações
Canta Galo (Município de São Bento do Sapucaí/SP)	118	Pousada do Galo	(35) 99185-1988	
		Diária de : R\$ 100,00 a R\$ 130,00 pousadadogalosp@hotmail.com		QT TPL WC CL / TV
		Hospedaria do Jucemar Restaurante Vó Elza Diária de: R\$ 140,00 Refeição R\$ 35,00 self service jucemarsouza84@gmail.com Bairro Cantagalo - Estrada Rural do Cantagalo, s/n, São Bento do Sapucaí/SP	(12) 99732-7131 Contato somente via WhatsApp. Jucemar	 VISA
		Recanto Galo de Ouro	(12) 98225-3177 Aline	
		Diária de : R\$ 150,00 a R\$ 270,00 recantogalodeouro.cantagalo@gmail.com		QT DBL/Beliche/WC CL/ TV Flat TPL



















07 km do Bairro do Canta Galo - São Bento do Sapucaí a Luminosa Bairro de Brazópolis














Cidade	KM	Pousada	Telefone	Observações
Entrada da cidade	112			
Luminosa (Município de Brazópolis/MG)	112	SULAS - Sítio Um Lugar Ao Sol (35)99166-3890 Luziane sitioumlugaraosol@gmail.com Estrada Lurdes Pereira Rosa Barros		PONTO DE APOIO  VISA WC

Cidade	KM	Pousada	Telefone	Observações
Luminosa (Município de Brazópolis/MG)	111	Candelária Hospedaria Rural/ Cervejaria Sevdá	(35) 99122-0077 	  QT TPL - WC CL / VS/FB APTO/ SGL /DBL/ TPL
		Diária a partir de R\$ 130,00 Refeição a partir de R\$ 40,00 www.hospedariaruralcandelaria.com.br hospedariaruralcandelaria@hotmail.com		
		Casa Gonçalves	(35)3641-4003 (35) 99869-8799 	  Refeições de R\$22,00 a R\$38,00 QT DBL - TPL / WC CL APTO DBL - TPL QDL
		Diárias de: R\$ 65,00 a R\$ 200,00 www.casagoncalina.com.br casagoncalina@gmail.com		
		Rua José Albano, 306 - Luminosa		
		Hospedagem Capela	(35) 99856-4478 	 VISA QT/SLG/DBL - TPL / WC CL
		Diária de: R\$ 80,00 a R\$ 120,00 fabiolamarcela1236@gmail.com		
		Rua José Albano, 184, Luminosa		
		Hospedaria Serra de Minas	(35)99819-0551 (12)99648-6866 	 APTO SGL / QT TPL - WC CL
		Diária de: R\$ 120,00 erikapamaral@gmail.com		
		Rua Sebastião Pereira Serpa, 185, Luminosa		
		Padaria Delicias D'Minas	(35) 99710-3779 	PONTO DE APOIO  WCCL
		(35) 99710-3779		
		Pousada Casa da Família	(35) 99756-9320 	 VT/ \$  casadafamilia.luminosa
		Diária de: R\$ 130,00 a R\$ 160,00 Incluso Jantar e Café da manhã. lucristinasilvaaaa@gmail.com		
		Rua Euclides Cintra - Luminosa		
		Pousada Sol Nascente	(35) 99763-8229 	 QT DBL/WCCL Horário: 04h as 07hs 19h as 21h
		Diária de: R\$80 a R\$100 luziapaula219@gmail.com		
		Rua Sebtasião Pereira Serpa, 40		
		Pousada Nossa Senhora das Candeias	(35) 99722-1451 João Pedro 	 QT SGL/DBL/TPL/ BELICHE/VS/ WC CL
		Diária de R\$ 80,00 a R\$ 120,00 reginaldo710@gmail.com		
		Rua José Albano, s/n - Centro de Luminosa		

Cidade	KM	Pousada	Telefone	Observações
Luminosa (Município de Brazópolis/MG)	111	Pousada Bella Vista Diária de: R\$ 100,00 a R\$ 150,00 joiceluana8@gmail.com Rua José Albano, Centro	(35)99701-0335 José Carlos/ Joice	 pousada_bellavista_oficial QT SGL/ BELICHE/VS/ WC CL
		Pousada Recanto de Luminosa Diária de: R\$ 80,00 a R\$ 100,00 pousadarecantodeluminosa@gmail.com Rua Sebastião Pereira Serpa, SN	(35)99961-0532 Elaine e Alex	 cielo VISA Contato somente via WhatsApp QT DBL - TPL / TV/ VS/ WC CL
	110,6	Drogaria Luminosa drogarialuminosa@gmail.com Praça José Bento, 105	(12) 99610-2975 Felisa	PONTO DE APOIO
	110,5 130mt fora da trilha	Lumithrapy Massagem lumithrapy_message gifariapaiva@gmail.com	(12) 99672-6256 Gisele	MASSAGEM E ESCALDA PÉS WC CL
	110,5	Drogaria Caminho da Fé drogariacaminhodafe@gmail.com Praça José Bento, 188	(35) 99993-0414 Verônica	PONTO DE APOIO WC CL
		Pousada da Lua Diária de: R\$ 95,00 a R\$ 110,00 reservaspousadadalua@gmail.com Rua Francisco Morato, 37 (Saída Luminosa)	(35) 99833-0510 Vigínia/Sandra Incluso Café da Manhã	 cielo VISA QT DBL/ TPL/BELICHE TV/VS/ WC CL APTO SLG/DBL/TPL/ VS
	109,7	Pousada da Seta (Novo Amanhecer) Diária de: R\$ 130,00 a R\$ 170,00 pousadanovoamanhecer@gmail.com Estrada Valentins, 9999, Bairro Valentins	(35) 99950-4345 (35) 99912-4345 Paulo	 QT/Beliche/ WC CL APTO SLG/DBL/ TPL/Beliche/VS
	108,8	Chalé Montanhês Diária de: R\$ 150,00 a R\$ 180,00 Incluso Jantar e Café da manhã. alcimaradesiderio2017@gmail.com	(35) 98457-4062 (35) 99710-6098 Mara Wesley	 VISA Cielo \$ Flat/ TPL/ VS
	108	Pousada D. Inês Diária de : R\$ 120,00 pousadadonaines@gmail.com Bairro Valentinas, entrada dos Quilombo	(35) 99903-9051 (35) 99803-0758	 QT TPL/ WC CL / TV/ VS
	106	Restaurante Oásis Café da Manhã: R\$15,00 Almoço: R\$25,00 Estrada Bairro Quilombo	(12) 99741-3050	PONTO DE APOIO

Cidade	KM	Pousada	Telefone	Observações
Luminosa (Município de Brazópolis/MG)	105,4	Pousada Recanto da Cachoeira	(35) 99909-1613 Fabiano	 cielo VISA QT/DBL/TPL/Beliche APTO/ DBL
		Diária de : R\$ 120,00 a R\$ 150,00 pousada_recanto_da_cachoeira Estrada Bairro do Quilombo		
	104,6 1Km fora da trilha	Recanto Chalés São Francisco	(12) 99655-0816 Laís	 cielo VISA QT - DBL/ TPL/ WC CL
		Diária de : R\$ 130,00 a R\$ 200,00 laismanulaura5@gmail.com Bairro Quilombo Oferecemos translado entre o Hotel e o Caminho da Fé - GRATUITAMENTE. Consulte atendimento para solicitar o translado		
103	Pousada Mirante	(12) 98111-7000	 QT/ APTO/ TPL/ WC CL	
	Diária de : R\$ 160,00 a R\$ 200,00 Incluso Jantar e Café da manhã. pousada_mirante Serra da Luminosa, Bairro do Quilombo			
102	Pousada Panorâmica	(12) 99662-6348	 	
	Diária de: R\$ 170,00 incluso Jantar e Café da manhã Serra da Luminosa, Bairro do Quilombo			
21 km da Luminosa Bairro de Brazópolis a Campista Bairro de Campos do Jordão				
Entrada da cidade	94			
Cidade	KM	Pousada	Telefone	Observações
Estrada do Paiol Grande (Município de São Bento do Sapucaí/SP)	94,4	Pousada e Restaurante Montês	(12)99741-9986	 cielo VISA QT TPL/MC CL APTO TPL
		Diária de: R\$ 120,00 a R\$ 310,00 www.pousadamontes.com.br Estrada Benedito Gomes de Souza, s/n		
		Massoterapeuta Camila Souza R\$100,00 30min R\$150,00 60min R\$200,00 90min cs3827393@gmail.com Estrada Benedito Gomes de Souza - Pousada Montês	(12) 99766-1598 Camila	MASSOTERAPEUTA cielo VISA
	92,4 350m fora da trilha	Flor da Montanha	(12) 99673-0494 (12) 99732-1593	 cielo VISA Servimos lanches 12h as 21h. QT- DBL/TPL
		Diária de: R\$ 100,00 Café da Manhã: R\$25,00 Jantar R\$30,00 ferreiraastella55@gmail.com Rua Major Pereira	Estela	
	92,4 300m fora da trilha	Lanchonete Flor da Montanha lanchoneteflordamontanha@gmail.com	(12) 98861-5558 Estela	PONTO DE APOIO cielo VISA WC CL Café da manhã R\$30,00

Cidade	KM	Pousada	Telefone	Observações
Campista	89,3	Restaurante e Pousada Araucária	(12) 99678-1402 Reinaldo	  QTO- BELICHE / TV
		Diária de: R\$ 150,00 a R\$ 400,00		
		Rod. Pref. Benedito Gomes de Souza		
	89 100mt fora da trilha	Refúgio Campista	(12) 99766-7306	  QTO- BELICHE / TV
		Diária de: R\$ 150,00 a R\$ 180,00	Reservas via WhatsApp	
	Estrada da Campista			QT/ WC CL/ TV
Campista	89	Pousada e Lanchonete da Aline	(12) 99788-1034 Aline	  QTO- BELICHE / FLAT - BELICHE APTO - TPL BELICHE
		Diária de : R\$ 140,00		
		pousadaelanchonetedaaline@gmail.com Rua São Sebastião, 100, Bairro Campista		
	88 300 m fora da trilha	Refúgio São José	(12) 99754-4924 (12) 99653-5578	  QTO- BELICHE / FLAT - BELICHE APTO - TPL BELICHE
		Diária de: R\$ 150,00 a R\$ 200,00	Reservas via WhatsApp	
		refugiosaojose24  soniamariasantos0808@gmail.com Rua Pedro Neto, estrada da Campista, Rua do Cruzeiro		
82	Bom Caminho	(12) 99797-5535 André	PONTO DE APOIO   Almoço e Jantar R\$40,00 cada WC CL	
	www.bomcaminhodafe.com.br bomcaminhodafe@gmail.com Rua Benedito Olimpio de Miranda, 2100			
	81,2 30mt fora da trilha	Recanto dos Peregrinos	(12) 98828-0650 (12) 96656-3025 Rita (11) 98214-5911 Gilberto	  Apoio para Bike QT TPL/Beliche/ TV
Diária de : R\$ 150,00				
recantodosperegrinos.24@gmail.com Rua Nove 45, Vila Siomara				
Cidade	KM	Pousada	Telefone	Observações
Campista	81 110m fora da trilha	Pousada Villa Rural	(12) 99716-7886 Gustavo	  QT SLG/ DBL/TPL/TV/ FB APTO SLG/DBL/TPL/Beliche/ TV/FB
		Diária de: R\$ 100,00 a R\$ 350,00		
		Refeição 35,00 por pessoa. www.pousadavillarural.com.br pousadavillarural@gmail.com Rua Benedito Olimpio de Miranda		
 14 km de Campista Bairro de Campos do Jordão/SP a Campos do Jordão/SP				

Cidade	KM	Pousada	Telefone	Observações
Campos do Jordão/SP	79,7 230m fora da trilha	Pousada Villa Hegus	(12) 99716-7888 	 QT - SLG/ DBL/TPL/ WC/TV/ VT pousadavillahegus 
		Diária de: R\$ 130,00 a R\$ 600,00 Incluso café da manhã. Jantar acima de 08 pessoas R\$50,00 cada. pousadavillahegus@gmail.com Aberto 24h Rua Passagem da Neblina, 60, Alto da Boa Vista		
	79,6 400m fora da trilha	Chalés Toca dos Esquilos	(11) 95310-9025  Wilson	 QT - TPL/ WC/TV/FB
		Reservas somente a partir do mês de Agosto de 2025. wilson.trebbi@gmail.com Av. Alto da Boa Vista, 2065		
	77,6	Refúgio dos Peregrinos	(12) 98143-0305  (12) 98152-5357	 QT TPL/ WC CL
		Diária de : R\$ 150,00 Incluso café da manhã contato@refugiodosperegrinos.com.br www.refugiodosperegrinos.com.br Av. Eduardo Moreira da Cruz, 2473 - Vale Encantado		
		Pousada Recanto Monte Suiço	(12)3662-5774  (12) 99668-0019	 APTO - DBL / FLAT QT -SGL/ DBL / TPL - WC CL VT / TV
		Diária de: R\$ 140,00 a R\$ 320,00 com café da manhã recantomontesuico@gmail.com Rua Maria Francisca Moreira Cruz, 20		
	76	Pousada Château dos Fontes	(12) 99621-4181  Elizabeth	 APTO SLG/DBL/TPL/TV
		Diária de: R\$ 80,00 R\$ 150,00 www.pousadachateaudosfontes.com.br Rua Beta, 150, Jd. Andira		
		Pousada Villa Garcia	(12)99729-5887  Fernando	 APTO - DBL/ TPL/ TV
		Diária de: R\$ 170,00 a R\$ 200,00 Avenida Eduardo Moreira da Cruz, 550		

Cidade	KM	Pousada	Telefone	Observações
Campos do Jordão/SP	76	Colonia SAA	(12)3664-2553 (12) 99129-4380	 QT -SGL/ DBL / TPL - WC CL
		Diária de: R\$ 95,00 a R\$ 130,00 externatosaa@gmail.com Rua Dr Ivan Pinheiro Prado, 325, Imbiri	Ivan	
	75,5	Recanto Ninho Verde	(12)3662-2726 (12) 98155-2969	 APTO/ SGL/DBL/ TPL/ TV/ FB
		Diária de: R\$ 200,00 Incluso Café da manhã www.recantoninhoverde.com.br reservas@recantoninhoverde.com.br Rua Delta, 50, Vila Ondina, KM 75,5		
	75,2	Café & Lanchonete Ferraz	(12) 99218-8843	PONTO DE APOIO WC CL
		contatoalecrimsap@gmail.com Rua Neme Saloum Najar, 57, Jaguaribe	Randal	
	74,7 1600m fora da trilha	Vila Paty	(12) 99672-4190	 APTO DBL/ TPL/ Beliche/TV/FB
		Diária a partir de: R\$100,00 patyamaral06@gmail.com Rua Sebastiao Pedro dos Santos, 30	Patricia	

ATENÇÃO AS INFORMAÇÕES QUE INSERIMOS NO INICIO DA PLANILHA QUE ABORDA A DIFERENÇA DE KM A PARTIR DESSE PONTO.

ATENÇÃO PEREGRINOS INFORMAÇÃO SOBRE KM DOS PONTOS DE APOIO

O CAMINHO DA FÉ POSSUI ATÉ ESTE MOMENTO 3 OPÇÕES DE FINALIZAÇÃO A PARTIR DE CAMPOS DO JORDÃO.

OPÇÃO I: FINALIZAÇÃO POR PINDAMONHANGABA SENTIDO BAIRRO DA PIRACUAMA VIA CENTRO DE PINDA - ROSEIRAS;

OPÇÃO II: FINALIZAÇÃO POR PINDAMONHANGABA SENTIDO BAIRRO DA PIRACUAMA VIA RIBEIRÃO GRANDE/ POTIM;

OPÇÃO III: FINALIZAÇÃO POR GUARATINGUETÁ SENTIDO BAIRRO DO GOMERAL- PEDRINHAS;

EM CADA OPÇÃO HÁ VARIAÇÃO DE QUILOMETRAGEM, PARA VERIFICA-LA CORRETAMENTE POR FAVOR CONSULTAR

NO MENU DO SITE O ITEM RAMAIS, NESTE LINK: [RAMAIS](#)

NESTA PLANILHA ABAIXO ATENTAR-SE QUE A KM É REFERENTE A OPÇÃO I, QUE É O MAPEAMENTO MAIS ANTIGO.

OS PONTOS DE APOIO QUE ESTIVEREM NAS OPÇÕES FINAIS II E III POSSUEM SEU KM COM REFERENCIA AO PONTO FINAL DESTINO DE APARECIDA.

Sentido P - PINDAMONHANGABA/SP

21 km de Campos do Jordão a Piracuama Bairro de
Pindamonhangaba/SP. No município de Pindamonhangaba o Caminho da Fé possui dois trajetos que possuem a mesma KM:

01- Finalização pelo Bairro do Mandu + Ribeirão Grande















OU




























02- Finalização via Centro













Sentido G - GUARATINGUETÁ/SP













32 km de Campos do Jordão ao
Gomeral Bairro de Guaratinguetá

Cidade/Bairro	Pousada	Observações	Cidade/Bairro	Pousada	Observações
Campos do Jordão/SP 74 P 700m fora da trilha	Pé da Montanha Diária de: R\$120,00 a R\$ 260,00 (12) 99153-0347 (12) 92001-1247 Diego Rua Duque de Caxias, 565, Abernesia	 QT - DBL /WC CL /TV	Campos do Jordão/SP 61,6 G	Pousada FM Diária a partir de: R\$100,00 (12) 99672-4190 Patricia patyamara106@gmail.com Rua Senador João Sampaio	 QT DBL/WC CL/TV/ APTO DBL/ TPL/ Beliche/ TV
Campos do Jordão/SP 74 P 160m fora da trilha	Bom Caminho Diária de: R\$130,00 a R\$ 150,00 Almoço e Jantar R\$50,00 cada (12) 99797-5535 André Rua Brigadeiro Jordão, 940	 QT - DBL /Beliche /TV	Campos do Jordão/SP 61,4 G 80m fora da trilha	Hotel Ascona Diária a partir de: R\$ 170,00 (11) 91160-4122 (12) 99622-2309 Márcia gerencia@hotelacona.com.br Rua Isai Leirner, 87, Vila Everest	 QT SLG/ DBL/TPL/TV APTO SLG/ DBL/TPL TV /FB
Campos do Jordão/SP 74 P 100m fora da trilha	Casa Mãe Nossa Senhora da Alegria Comunidade Católica Bodas de Cana Diária de: R\$160,00 Jantar: R\$ 50,00 (12)99724-6335 José Mauro comunidadebodasdecana.com.br com.bodascana@gmail.com Rua Julio Carlos Ribeiro, 172, Fracalanza	 APTO - DBL/ TPL	Campos do Jordão/SP 60 G	Pousada Primavera Diária a partir de: R\$ 150,00 (12)3663-6207 (12) 99676-7435 reservas@pousadaprimaveracampos.com.br www.pousadaprimaveracj.com.br Av. Emílio Lang Junior, 350, Bairro do Capivari	 APTO/ SGL/DBL/ TPL AC/FB/
Campos do Jordão/SP 74 P	Nosso Cantinho Diária a partir de: R\$130,00 (12) 99646-5851 Beth Rua Mário Crisol Donha, 83	 QT - SLG / DBL / TPL WC CL	Campos do Jordão/SP 59,G	Hotel Vill'Agi Diária a partir de R\$150,00 (12) 3663-2797 (12) 99772-8385 hotelvillagi@gmail.com Av Emílio Lang Junior, Bairro do Recanto Feliz	 APTO DBL/TPL/TV
Campos do Jordão/SP 73,7 P 1100m fora da trilha	Sítio Boa Vista Casa dos Pássaros Diária a partir de: R\$150,00 (11) 98329-9000 Marcelus marcelus@kairoz.com.br Av Dr. Adhemar de Barros, 1.100, Alto da Boa Vista	 QT -DBL / TPL/WC/TV marcelus@kairoz.com.br	Campos do Jordão/SP 58,8 G	Pousada Recanto Feliz Diária a partir de: R\$150,00 Incluso café da manhã. (12) 3663-3809 (12) 98874-6491 pousadarecantofeliz@gmail.com www.pousadarecantofeliz.com.br Av Emílio Lang Junior, 980, Bairro Recanto Feliz	 Check in 14h Chek out 12h APTO SLG/DBL/ TPL/ TV
Campos do Jordão/SP 73 P 450m fora da trilha	Pousada das Flores Diária a partir de R\$ 100,00 (12) 99672-4190 Patricia patyamara106@gmail.com	 QT DBL / WC CL/TV / APTO DBL/ TPL/ Beliche/ TV	Campos do Jordão/SP 58,2 G 550m fora da trilha	Pousada Jasmim da Serra Diária de: R\$170,00 a R\$ 250,00 (12) 99798-2148 Camila Travessa dos Embaubas, 121, Jasmim da Serra www.jasmimdaserra.com.br	 APTO SLG/DBL/ TPL/TV

Cidade/Bairro	Pousada	Observações	Cidade/Bairro	Pousada	Observações
Campos do Jordão/SP 73 P 450m fora da trilha	Hostel da Montanha Diária de: R\$160,00 a R\$ 190,00 (12) 99738-7758 hosteldamontanha@gmail.com hosteldamontanha.com.br Rua Mario Crisol Donha, 270, Jardim Jaguaribe	 QT - DBL/TPL/ TV APTO- SLG/ DBL/ TPL	Campos do Jordão/SP 56,4 G 1,9km fora da trilha	Chalés Fora de Estrada Diária de: R\$200,00 a R\$ 350,00 Jantar e Café da manhã incluso. (12) 99774-0377 Edir Man chalessforadeestrada edir.man1307@gmail.com Rua Seis, CEP 12478-044	  QTO - SLG/ DBL/ TPL/ WC CL/ TV FB
	Ceza's Restaurante Almoço a partir de R\$ 26,90 (12) 3664-2622 (12) 99704-0112 Av. Frei Orestes Girardi, 2125	PONTO DE APOIO  Atendimento das 11:00hs as 15:30h		Pousada Campos Montreal Diária de: R\$150,00 a R\$ 220,00 Café da manhã incluso. (12) 3663-2226 (12) 99782-1383 Santiago pousadacamposmontreal@gmail.com Avenida Pedro Paulo, 7055	  QTO - SLG/ DBL/ TPL/ WC/TV/VT/VS
	Monjas Beneditinas Diária de: R\$160,00 a R\$ 190,00 (12) 99136-7531 casaderetiro@mosteirosaojoao.org.br Av. Dr. Adhemar de Barros, 330, Bairro Abernessia	 SLG/DBL/TPL/Beliche			
Campos do Jordão/SP 73,2 300m fora da trilha	Pousada Sino dos Ventos Diária a partir de: R\$150,00 Incluso café da manhã. (12) 3662-1535 (12) 99186-2232 sinodosventoscj@gmail.com www.sinodosventos.com.br Rua Taubaté, 171, Vila Fracalanza	  Check in 14h Chek out 12h APTO DBL/ TPL/ Beliche/ TV	Gomeral (Município de Guaratinguetá/SP) 36,5	Pousada Santa Maria da Serra Diária de: R\$180,00 a R\$ 200,00 (12) 98289-3934	 QT TPL / WC CL APTO/ SGL/ DBL/ TPL
	Bike Ville Diária de: R\$160,00 a R\$ 190,00 (12)3664-3820 (12)99707-2868 (12) 99764-3820 www.bikevillemtb.com.br bikeville@gmail.com Rua Inácio Caetano, 450, Vila Abernessia	  bikeville_ APTO/ SGL/DBL/ TPL Reservas		Guaracoop (12) 98168-0379 Rua Lima Barreto, 239, Vila Bela	Taxista 
Campos do Jordão/SP 73 P			Gomeral (Município de Guaratinguetá/SP) 34 G	Trutaria Bela Vista Gomeral Diária: R\$ 180,00 a R\$ 200,00 (12) 99792-0054 empreiteirajbaraujo@gmail.com Estrada Cênica Guaratinguetá	 QT TPL/WC CL APTO/ SGL / DBL TPL Pesque pague.








Cidade/Bairro	Pousada	Observações	Cidade/Bairro	Pousada	Observações
Campos do Jordão/SP 73 P	Casa Girassol	  Reserva p/ grupos APTO SLG/DBL/TPL/TV	Gomeral (Município de Guaratinguetá/SP) 34 G	Tao do Gomerall	
	Diária de: R\$ 280,00 a R\$ 537,00 (12) 99112-9758  Valter Moreira valter@gruppitalia.com.br Rua Helvecia, 285, Vila Nova Suíça			(12) 99611-6931 (12) 98707-7577  claudineiasolmedeiros@gmail.com Restaurante Gomeral	PONTO DE APOIO  cielo  restaurantegomer_oficial
Santo Antônio do Pinhal/SP 58 P	Bolinho de Bacalhau e Cia	PONTO DE APOIO  VISA WC bolinho.bacalhau@terra.com.br Estação Ferroviária Eugenio Lefevre, s/n	Gomeral (Município de Guaratinguetá/SP) 30 G	Hospedaria da Lena	 Diária de: R\$ 75,00 a R\$ 150,00 (12) 99728-1087  cielo SLG / WC CL
Piracuama (Município de Pindamonhangaba /SP) 52,8	Barraca do Pezão Estacionamento	PONTO DE APOIO  WC CL josianeferreaz64@outlook.com Estrada João Jorge Saad, 22010		Pousada Aconchego	 Diária: R\$ 80,00 a R\$ 100,00 (12) 99757-7160 QT TPL WC CL DBL/ TV/VS/FB
	Pousada Champetre	  APTO/ SGL/DBL/ TPL TV/FB/ VS	Gomeral (Município de Guaratinguetá/SP) 30	Chalé Gomeral	 Diária de R\$100,00 Almoço R\$30,00 (12) 99742-0182
52 P	Diárias: R\$ 65,00 a R\$ 85,00 Refeição R\$ 20,00 (12) 99719-0070 (12) 3648-6291  www.pousadachampetre.com.br Estrada Municipal nº88 (Artur Bastos Magalhães)			Pousada D. Ana	 (12) 99778-6099 Diária a partir de R\$70,00 QT TPL/WC CL
	Pousada Serra da Mantiqueira	  VISA APTO/ SGL/DBL/ TPL Incluso jantar e café da manhã. Agendamos café da manhã (12) 98159-4111 (12) 99197-3748  mauriciovitalli74@gmail.com Estrada Municipal João Jorge Saad,	Gomeral (Município de Guaratinguetá/SP) 30	Pousada Mirante da Lua	Diária a partir de: R\$ 150,00 Incluso Café e Jantar (12) 99194-3179  tati_coelho@hotmail.com Estrada Municipal
52	Pousada Siqueira	  Diária de: R\$ 70,00 a R\$ 100,00 Refeições R\$25,00 (12) 99146-1473 		Pousada Siqueira	  Diária de: R\$ 70,00 a R\$ 100,00 Refeições R\$25,00 (12) 99146-1473 

Cidade/Bairro	Pousada	Observações	Cidade/Bairro	Pousada	Observações
Piracuama (Município de Pindamonhangaba /SP) 52	Restaurante Trutaria do Bosque (12) 99103-1882 Renata Avenida Pedro Paulo, 7545, Loja D	PONTO DE APOIO 	Gomeral (Município de Guaratinguetá/SP) 30 G	Rancho 100% Caipira Diária: R\$140,00 Incluso Jantar e Café da manhã (12) 98245-7308 Estrada Cênica, 1299 - Gomeral	 QT/ TPL Cachoeira
Mandu 40	Paineira Hospedagem Diária de: R\$ 120,00 a R\$ 160,00 (12) 99717-8849 Jair Rod. Dr Caio Gomes Figueiredo, 11900	 QT /Beliche/ VS	29 G	Café no Caminho (12) 99639-4866 @cafenocaminho	PONTO DE APOIO  VISA cielo
(Município de Pindamonhangaba /SP) 28,6 P 650 fora da trilha	Hotel Brasil Pindamonhangaba Diária de: R\$50,00 a R\$ 95,00 (11) 3643-2229 hotel@hotelbrasilpinda.com.br Rua 10 de Julho, 48, Centro	 SLG / DBL / TPL WC CL / TV / VT / AC	28,6 G	Conveniencia Odelicia (12) 98182-6199	PONTO DE APOIO 
28,6 P 650m fora da trilha	Vista Bela Hotel Diária a partir de: R\$ 100,00 (12)99794-2605 Amanda pirpoulhotel@gmail.com	 QT SLG/DBL/TPL TV/ AC	28 G	Pousada Encanto da Montanha (12) 99757-7160 (12) 99638-5851 Diária de: R\$100,00 a R\$ 150,00 franchiaradia.2522@gmail.com	 QT/ TPL/ WCCL
28,6 P 500m fora da trilha	Hostel Sheymar Diária de: R\$100,00 a R\$180,00 (12) 98702-5531 Marcus sheymarhostel@gmail.com Rua Prudente de Moraes, 173, Centro	 QT-TPL/ Beliche / WC CL / VT APTO-TPL/Beliche	26 G	Pousada Além das Nuvens (12) 99775-6721 (12) 99777-0535 Diária de: R\$120,00 a R\$ 160,00	 APTO/ SGL/ DBL/ TPL/ TV/FB
28 P 850m fora da trilha	Centro Social Salesiano (12) 97410-1402 casadedombosco.com.br Rua São João Bosco, 727, Santana	PONTO DE APOIO 	Gomeral (Município de Guaratinguetá/SP) 25 G	Pousada Recanto Tou a Toa (12) 99618-5724 (12) 99796-6480 Paula Diária de: R\$100,00 a R\$ 140,00 Recanto Tou a Toa recantotouatoa@gmail.com	 SLG / DBL /TPL BELICHE/ WC CL @recantotouatoa

Cidade/Bairro	Pousada	Observações	Cidade/Bairro	Pousada	Observações
(Município de Pindamonhangaba /SP) 26 P 550m fora da trilha	Recanto Monã Diária de: R\$150,00 (12)99184-8011 (12)99103-6112 glauciamkt2013@gmail.com	 QTO - TPL/WC/TV/VT/VS/AC	Gomeral (Município de Guaratinguetá/SP) 24 G	Pousada Na Mirian Restaurante e Pousada (12)99659-8323 Diária: R\$ 150,00 a R\$ 180,00 restaurantecreperiacs@gmail.com Estrada Municipal, 350, Gomeral	 APTO SLG/TPL/ TV
	Acesso pelo Ribeirão Grande 25 Diária: R\$110,00 (12) 99615-9586 parmazemgraminha@gmail.com Estrada Municipal Luiza Fernandes de Miranda	 Beliche		Pousada Monte Verde Diária: R\$ 140,00 a R\$ 180,00 Incluso Café e Jantar (12) 3127-6137 (12) 99702-9343	 APTO/ SGL/DBL TPL/QT TPL/WC CL
(Município de Pindamonhangaba /SP) 25 P	Pousada 2 Irmãos Diária de: R\$70,00 a R\$ 90,00 (12)3642-7766 (12)99764-3314 SLG / DBL / TPL / BELICHE TV / AC / FB Av Abel Fabricio Dias, 2900, Pq das Palmeiras		Gomeral (Município de Guaratinguetá/SP) 23 G	Pousada Sítio Dona Palmira (12) 3127-6132 Reservas via WhatsApp Diária: R\$ 150,00 Estrada Vicinal Tancredo Neves 62000, Bairro Monte Verde	 Beliche/ WC CL DBL/ TV
	Pinda Palace Hotel Consultar valores! (12) 2125-2650 (12) 99627-8080 reservas@pindapalacehotel.com.br	 APTO/ SGL DBL/ TPL TV/FB/AC		Pousada do Agenor (12) 3127-6160 (12) 99742-2228 Diária: R\$ 170,00 Incluso Jantar e Café da manhã. Estrada Vicinal Tancredo de Almeida Neves , s/n, Pedrinhas	 QT SGL/DBL/TPL WC/ VT
24 P	Pousada Chácara Nosso Sonho Diária: R\$140,00 Refeições: R\$30,00 (12) 99197-2551 (12) 99782-0133 lcbturismo@yahoo.com.br Est. Municipal Luiza Fernandes de Miranda, 17500	 DBL /TV / WC CL / QT TPL	21 G	MS Lanches (12) 99254-1309 (12) 978502-7462 Bairro Pedrinha Estrada Presidente Tancredo Neves	PONTO DE APOIO 
				Pousada Leão de Judá (12) 99718-1490 (12) 99740-3817 (12) 3199-4783 Nelson Diária: R\$ 170,00 Incluso Jantar e Café da manhã, consultar horários! pousadaleaodejuda.guaratingueta@gmail.com	 QT - WC = 35 vagas
17 P	Polis Hotel Diárias de R\$100,00 a R\$ 150,00 (12) 3641-2249	 APTO/ SGL/DBL/TPL TV/FB/	20,5 G		

Cidade/Bairro	Pousada	Observações	Cidade/Bairro	Pousada	Observações
Potim/SP 2,1 P	Pousada Guadalupe	 VISA Diária de : R\$ 60,00 a R\$ 80,00 QT- TPL / WC CL/TV Flat - TPL/ WC CL/ TV (12) 98221-6753 José Vicente juniorsalotti56@gmail.com Avenida Itaguassu, 2020	20,4	Pousada e Restaurante Sabor Caipira	 (12) 98707-2030 (12) 99715-8154 Cleber Diária: R\$ 160,00 a R\$ 200,00 saborcaipiraguarra@gmail.com
				Restaurante Pousada Balaio da Roça	 Diária a partir de: R\$ 130,00 (12) 3127-6145 (12) 98299-4185 Estrada Taquaral 420 Pedrinha Apoio 4x4 QT TPL
Aparecida/SP 2,6 160m fora da trilha sentido Pindamonhangá/SP	Parque Três Pescadores	 PONTO DE APOIO VISA Almoço de R\$39,00 a R\$42,00 (12) 99772-6964 Marcus / Fernando www.parquetrespescadores.com.br Porto Itaguaçu, s/n	19,7 G	Pousada Caminho da Pedrinha	 Diária: R\$ 70,00 a R\$ 130,00 (12) 3127-6196 (12) 99781-5272 Rodovia Presidente Tancredo, Neves 500 QT TPL WC CL
Aparecida/Sentido Pindamonhangá/SP 2,4 P	Practic Pousada	 Diária de: R\$60,00 a R\$ 80,00 (12) 3108-1747 (12) 99729-6188 (12) 99704-6308 Rua Itaguaçu, 2500	19,6 G	Restaurante Cangalha Velha	 PONTO DE APOIO VISA Café da manhã R\$15,00 Almoço R\$35,00 (12)98175-8479 Conceição marelisesd@gmail.com Estr. Vicinal Tancredo de A. Neves, 510, Pedrinhas
1,8 P	Caminho do Rosário Hotel e Restaurante	 Diária a partir de: R\$133,00 (12) 3311-3400 0800 799 9925 Rosimara reserva@castelodeitaipavahoteis.com.br Av Itaguassu, 1600, São Sebastião	19,5 G	Cantinho da Vó Ana	 Área para descanso (12) 3127-6196 PONTO DE APOIO
				Quiosque do Pastel	 (12) 99630-2261 PONTO DE APOIO
1,5 P	Pousada GEF Aparecida	 Diária de: R\$50,00 a R\$ 80,00 (12) 99256-4612 gefaparecida@gmail.com Av. Itaguaçu, 1548, Bairro São Sebastião	Potim 14 G	Bar do Bosco	 (12) 99760-9498 Welder PONTO DE APOIO
			7,4 G	Salão Aconchego	 R\$ 15,00 R\$ 19,99 (12) 99785-3491 (12) 99617-1193 Área para descanso

	Cidade/Bairro	Pousada	Observações
	Potim 5,6 G	Bar do Branco (12) 99711-7214	PONTO DE APOIO Área para descanso
		Av. Miguel Vieira dos Santos, 8578	
	5,1 G	Pebabikecafé (12) 99204-5221 pmoreiradecastro@gmail.com	PONTO DE APOIO Área para descanso
		Restaurante e Pesqueiro Caminho da Fé (12) 3112-3622 (12) 99747-8216	PONTO DE APOIO Área para descanso
	Potim 2,2 G 400m fora da trilha	Av. Miguel Vieira dos Santos, 100,	
		Diária de: R\$100,00 mínimo 10 pessoas a combinar (12) 99751-8597 (12) 98832-5141 (12) 3133-3048 romyrrqm@bol.com.br Praça Francisco de Assis Galvão, 88, Raspadão	CASA DE TEMPORADA QT TPL / WC CL APTO TPL TV/ AC
	2,1 G 700m fora da trilha	Pousada Terras de Frei Galvão Diária de R\$ 95,00 a R\$ 150,00 (12) 98202-5808 (12) 99712-4195 pousadaterrasdefreigalvao@gmail.com Rua José Teodoro Correia, 50, Chácara Tropical	 APTO/ SGL/DBL/ TPL QT TPL/ TV/VT
	2,1 G	Pousada Mundo Novo Diária de R\$ 100,00 a R\$ 120,00 (12) 98152-8837 leotaina041216@gmail.com Praça Miguel Correia dos Ouros, 135, Centro	
		Pousada Bom Jesus Diária de: R\$70,00 (12) 3013-3386 (12) 99781-4267 Praça Miguel Correia dos Ouros, 82, Centro	 APTO/ SGL/DBL/ TPL

Cidade	KM	Pousada	Telefone	Observações
Aparecida/SP	1,4 km do Santuário	Rainha do Brasil	(12) 3104-3969	 APTO- SGL/DBL/ TV/AC/FB
		Diária a partir de: R\$370,00		
		vivian.souza@santuarionacional.com www.rainhahoteis.com.br Rua Isaac Ferreira de Encarnação, 501, Jd Paraíba		
		Rainha dos Apóstolos	(12) 3104-3969	 APTO- SGL/DBL/ TV/AC/FB
Aparecida/SP	1,2 Km do Santuário	Hostel Utopia	(12) 99161-9838	 QT DBL - TPL / WC CL
		Diária de: R\$ 49,00 a R\$ 90,00		
	850m do santuário	Rua Barão do Rio Branco, 201, Centro		
		Hotel Maria da Fé	(12) 99201-1035	 APTO SLG/DBL/TPL/TV AC/FB
		Diária de: R\$ 120,00 a R\$ 415,00	(12) 3105-3186	
		Valores sujeitos a variações, confirmar na reserva!		
	750m do Santuário	www.hotelmariadafe.com		
		Rua Santa Rita, 352, Santa Rita		
		Disk Taxi Dois Irmãos	(12) 99719-2301	APOIO AOS PEREGRINOS
	700m do Santuário		(12) 98127-8411	Disponibilidade de traslado
		Pousada São Benedito	(12) 3108-1165	 APTO/ SGL/DBL/ TPL
		Diária de: R\$ 75,00 a R\$ 100,00	(12) 99798-9737 (12) 99743-8969	TV/VT/FB/AC
Aparecida/SP	450m do Santuário	Hotel Santo Graal	(12) 3104-0402	 APTO/ SGL/DBL/ TPL AC/ VT/FB
		Diária de : R\$ 165,00 a R\$ 190,00	(12) 3104-0404 Juliana	
	450m do Santuário	atendimento@hotelsantograal.com.br		
		www.hotelsantograal.com.br		
Aparecida/SP	450m do Santuário	Av. Getúlio Vargas, 511, Bairro Santa Rita		
		Pousada Bela Rainha	(12) 98134-1949	 LANCE DE ESCADAS Estacionamento Conveniado APTO- SGL/DBL/ TPL/TV/VT/AC/FB
		Diária de: R\$ 90,00 a R\$ 150,00	William	
		www.pousadabelarainha.com.br		
	450m do Santuário	Travessa José Augusto de Castro, 101, Santa Rita		

Cidade	KM	Pousada	Telefone	Observações
Aparecida/SP	280M do Santuário	Libertador Hotel	(12) 3105-4755	 
		Diária de: R\$ 130,00 a R\$ 160,00	(12) 99717-4755 	
		libertadorhotel28@gmail.com  Libertador Hotel Aparecida  libertador.hotel.aparecida Av. Getúlio Vargas, 433, Vila Santa Rita		
Retirada do Certificado de Peregrino Mariano no Centro de Informações Turísticas, localizado na marquise do CAR - Centro de Apoio ao Romeiro.				
Segunda a Sexta: 09h as 17h Sábados: 08h as 18h Domingos: 08h as 17h			Associação dos Amigos do Caminho da Fé- AACF Rua: Prof. Queiroz Filho, 469, Centro, Águas da Prata/SP www.caminhodafe.com.br contato@caminhodafe.com.br	