

Relação e Distância entre Pousadas

Atualizado em: 28/11/2025

Associação dos Amigos do Caminho da Fé- Gestora da Rota

Qualquer dúvida ou sugestão, por favor, entre em contato conosco.

contato@caminhodafe.com.br

gestao@caminhodafe.com.br

Tel: (19) 3642-2751

 (19) 99856-2620



RAMAL CENTRO PAULISTA -BORBOREMA/SP

EDIÇÃO 18.0

Informações Importantes:

Carimbe sua Credencial nos meios de hospedagens relacionados abaixo.

Sempre verifique a atualização desta planilha, preços sujeitos a mudança.

Em geral as acomodações disponíveis são simples, seguindo os critérios mínimos exigidos pelo MTUR. Seguimos a orientação de serviços por classificação de estrelas. Para atender melhor as expectativas criamos uma classificação própria dentro deste mesmo padrão de qualidade. Ao longo do Caminho será possível encontrar meios de hospedagens com estas características e com base em suas preferências e necessidades poderá escolher qual meio de hospedagem se encaixa melhor para você. A maior parte dos estabelecimentos permite o uso da lavanderia, observe a legenda e consulte a política de lavanderia com o responsável e é importante verificar o sistema de cobrança pelo serviço pois os valores são cobrados devido a consumo de água, utensílios, produtos e serviços.

As distâncias não foram aferidas por empresas especializadas. Definimos as distâncias com base no sistema de sinalização do Caminho. Observe que há km que identifica a entrada no município e a km que identifica os meios de hospedagens na trilha.

Não esqueça de fazer suas reservas antecipadamente.

Classificação dos Meios de Hospedagem:

Hospedagem Meio Rural:

Casa de família : Estrutura familiar que disponibiliza um quarto

não utilizado e que poderá ser utilizado pelo peregrino no período de sua estada.

Não há serviços, o convívio é no seio familiar, utilizando a mesma estrutura da família.

Hospedaria Rural : estrutura ampla, ou casas típicas do meio rural com espaços coletivos, infraestrutura para pernoitar, alguns dispõem de diferentes serviços de alimentação.

Pousada Rural : Estrutura de hospedagem simples, atende a classificação de pousadas com 01 estrela.

Hotel Fazenda: Infra estrutura típica de fazenda e que dispõe de sua estrutura para oferecer hospedagem. Consulte serviços de alimentação disponíveis.

Hospedagem Urbana:

Hotel: Possui Uh's individuais e/ ou coletivas e pode dispor de alimentação.

Casa do Peregrino : Casa especificamente criada para atender os peregrinos. Pode ter serviços de alimentação ou não. Os quartos em geral são coletivos. Central de informação, dão suporte ao peregrino

Pousada : Possui Uh's individuais e coletivas, atende a classificação de 01 estrela e pode dispor de alimentação. Sempre consultar disponibilidade de alimentação.

Mosteiro : estrutura arquitetônica religiosa, e que dispõe de espaço para pernoitar e serviço de alimentação.

LEGENDA

UH= Unidade Habitacional= quarto ou apartamento

WC= sanitário

QT = Quarto sem WC

APTO =Apartamento= com WC

SGL= individual

DBL= dupla

TPL= Triplo ou mais

WC CL= sanitário coletivo

AC= ar condicionado

VT= ventilador teto

VS= ventilador simples

TV= Televisão



Escalda pés



Informações



Pix



carregador de mochila



apoio



Mosteiro



Pousada



Hotel



Hospedaria rural



Hostel



Casa de Família



Casa do Peregrino



Hotel Fazenda



Camping



Temporada



Estacionamento



Telefone



Internet



Frigobar



Café da Manhã



Alimentação



Piscina



Sala de jogos



Estac. p/ bike



Lavanderia



Apoio para bike



loja de souvenir









































































whatsapp





















Ar condicionado



BORBOREMA/SP		APARECIDA/SP		
Cidade	KM	Pousada	Telefone	Observações
Entrada da cidade	742			
Borborema/SP	742	Reday Hotel Diária de: R\$ 70,00 www.redayhotel.com.br redayhotel@hotmail.com Rua Osório Prudenciano de Souza, 253, Jd Ouro Verde	(16) 3266-1671 CREDENCIAL	      VISA cielo APTO / SGL / DBL / TPL VT / AC
		Padaria Pão Com Manteiga Horário de funcionamento: Seg a Sab das 05:30h as 20h - Dom. e Feriado das 06h as 12h. www.facebook.com/pad.paocommanteiga Rua Quintino Bocaiúva, 45, Centro	(16) 3266-3081 (16) 99703-3081 	PONTO DE APOIO   VISA MasterCard cielo Almoço: Segunda a Sábado
		Restaurante Nova Borborema Av José Lourenço de Martins, 32, Vila Hermes	(16) 3266-3063	  Comida caseira das 11h as 13:30h
	Fora da trilha	Restaurante Toca do Lobo Rua Quintino Bocaiúva, 637 - Centro	(16) 3266-2900	PONTO DE APOIO  Segunda a Domingo Self Service R\$ 20,00 Kilo R\$ 37,00 a R\$ 45,00
		Bicicletaria Ciclo Silva cilclosilvabikes@hotmail.com www.facebook.com/profile.php?id=100013184928174 Rua Dr. Valentim Gentil, 533, Centro	(16) 3266-2323 (16) 99711-4590	PONTO DE APOIO à 300mts do Monumento do Peregrino 
		Caminho Caipira Pousada e Camping Diária de: R\$ 30,00 a R\$ 130,00 Refeições: R\$ 35,00 www.caminhocaipira.com.br Rodovia SP 304 - Km 389	(17) 99791-1985 Marciana 	            APTO
 31 km de Borborema/SP a Itápolis/SP				
Cidade	KM	Pousada	Telefone	Observações
Entrada da cidade	714			
Itápolis/SP	714	Hotel ITAPARK Diária a partir de: R\$99,00 contato@hotelitapark.com.br www.hotelitapark.com.br Av. 7 de Setembro, 579	(16) 3262-0888 (16) 3262-0889	      FB MasterCard cielo VISA TPL / SGL / DBL / TV/ AC

Cidade	KM	Pousada	Telefone	Observações
Itápolis/SP	714	Hotel do Viajantes	(16) 3262-5246	         QT / SGL / DBL / TPL / VT WC CL / APTO AC / TV
		Diária a partir de:	(16) 3262-1117	
		R\$ 70,00		
		hoteldosviajantes@terra.com.br www.hotelviajantes.com.br Av . Florencio Terra, 505		
	714	Galeria Park Hotel	(16) 3263-0738	        TPL / Flat VT / APTO AC TV / WC CL
		Diária a partir de:	(16) 3263-0739	
		R\$ 69,00		
		contato@galeriaparkhotel.com.br www.galeriaparkhotel.com.br Rua Odilon Negrão, 760		
		Sun City Hotel	(16) 3262 - 1667	        SLG / DBL / TPL / APTO AC WC CL
		Diária a partir de:		
		R\$ 99,00		
		suncity_reservas@hotmail.com Rua Rio Grande do Sul, 31		
		Hotel Avenida	(16) 3262-2000	       APTO / WC CL / QT / QT VT QT VS
		Diária a partir de:		
		R\$ 75,00		
		Av. Presidente Valentim Gentil, 899		
	712,3	Coxinha Dona Nita	(16)99730-7414	PONTO DE APOIO      WC
		sabrinagalo76@gmail.com Rua Padre Tarallo, 768		

➡ 21 km de Itápolis /SP a Ibitinga /SP

Cidade	KM	Pousada	Telefone	Observações
Entrada da cidade	692			
Ibitinga/SP	692	Restaurante Cumadi & Cumpadi	(16) 3342-2551	PONTO DE APOIO  Self Service A lá Carte Prato Feito e Mamitex
		Sábado e Domingo das 11h as 15h Terça a Sexta das 11h as 14h		
		Rua: José Custódio, 262, Centro		         SLG / DBL / TPL / APTO / AC AC / VT / TV / FB
		Ibiti Park Hotel	(16) 3341-3817	
		Diárias de: R\$ 54,00 a R\$ 89,00		
		contato@ibitiparkhotel.com.br www.ibitiparkhotel.com.br Rua Dr. Teixeira, 303		        SLG / DBL / TPL / APTO / AC AC / VT / TV / FB
		Hotel Vista Alegre	(16) 3342 - 5652	
		Diárias de: R\$ 55,00 a R\$ 65,00		
		vistaalegrehotelibitinga@ig.com.br Rua José Custódio, 270, Centro		



18 km de Ibitinga /SP a Tabatinga /SP

Cidade	KM	Pousada	Telefone	Observações
Entrada da cidade	674			
Tabatinga/SP	674	Tabatinga Palace Hotel	(16) 3385-1707 (16) 3385-1620	 VISA cielo APTO / SLG / DBL / TPL TV / FB AC / VT
		Diária de: R\$ 65,00 a R\$ 170,00 tabatingapalacehotel@hotmail.com Rua Vicente Martinez, 391, Jd. Laranjeiras		



19 km de Tabatinga /SP a Nova Europa /SP


Cidade	KM	Pousada	Telefone	Observações
Entrada da cidade	654			
Nova Europa/SP	654	Hotel MS	(16) 98138-5250	 VISA cielo QT / SLG / DBL / TPL TV / WC /AC
		Diária de: R\$ 70,00 a R\$ 150,00 silvanareu@hotmail.com Rua 13 de Maio, 366, Centro		



















14 km de Nova Europa /SP a Gavião Peixoto /SP






















Cidade	KM	Pousada	Telefone	Observações
Entrada da cidade	640			
Gavião Peixoto/SP	640	Lanchonete Sub Zero		PONTO DE APOIO Aberto de Terça a Domingo das 18h as 23h
			(16) 99466-1363	
		Rua dos Lírios, 131		
		Sorveteria Kiss		PONTO DE APOIO Aberto de Domingo a Domingo das 14h as 22h
		Rua Alameda Feres, 466, Centro		
		Panificadora Gavião Peixoto		PONTO DE APOIO Fecha as 20h
		Alameda Piccolo, 272, Centro		
		Dotti Restaurante	(16) 98265-3191	PONTO DE APOIO
		Rua: Alameda Feres, 466, Centro		
		Carol Bikes	(16)99195-1675	PONTO DE APOIO Segunda a Sábado Das 9h as 12h - 13h as 18h
		Rua das Rosas, 285, Jd. Petrópolis		
		Tempero Divino	(16)98212-9866	PONTO DE APOIO
		Rua: das Acácias, 265		
		Restaurante Dona Lucia	(16)99730-7152	PONTO DE APOIO
		Av. Berguelli, 104, Centro		















Dica: Visite o Parque Ecológico, a Capela Nossa Sra. dos Homens e a Paróquia Sto. Antônio

 31 km de Gavião Peixoto/SP a Boa Esperança do Sul /SP
























Cidade	KM	Pousada	Telefone	Observações
Entrada da cidade	608			
Boa Esperança do Sul/SP	608	Auto Posto Trevinho	(16) 3346-1379 Aberto 24h	     
		Diárias de: R\$ 60,00 a R\$ 120,00 autopostotrevinho@uol.com.br Rua dos Ferrari, 1236		APTO SGL - DBL TPL / AC / TV
		Auto Posto do Helinho		PONTO DE APOIO
		Av. Benedito da Silva Braga, 880-930		
		Pousada Avenida	(16)3346-1221 (16) 99789-9788 Rua dos Tomazim, 551	        QT DBL/TPL TV/VT APTO
		Restaurante e Botiquim Refresca o Côco	(16) 99776-3242 R. Dom Pedro II, 984,	PONTO DE APOIO  Seg. a Dom das 17h as 00h

 10 km de Boa Esperança do Sul/SP a Trabiçu/SP

Cidade	KM	Pousada	Telefone	Observações
Entrada da cidade	599			
Trabiçu/SP	599	Albergue Sta. Clara	(16) 3349-1034	 
		Diária a partir de: R\$ 30,00 Rua Gabriel Morales, s/n		QT - TPL
		Padaria Almeida	(16)3349-1110 Horário de funcionamento das 6h as 21h Manoel Rodrigues Fonseca, 85	PONTO DE APOIO    
	598	Auto Posto Trabiçu	(16) 3349-1313 Av 27 de Dezembro, 460	PONTO DE APOIO 
		Restaurante Sonho Meu	(16) 3349-1203 Almoço das 11h as 14h Rua Firmino Braga, 10	PONTO DE APOIO     
		Supermercado Opini	(16) 3349-1043 Rua 9 de Julho, 369	PONTO DE APOIO    
		Lanchonete da Claudia e do Paulão		PONTO DE APOIO     
		Rua José Letízio, 839		

 19 km de Trabiju/SP a Ribeirão Bonito/SP				
Cidade	KM	Pousada	Telefone	Observações
Entrada da cidade	581			
Ribeirão Bonito/SP	590	Galeria Gastrô Rua São Paulo, 526	(16) 98192-6162 	PONTO DE APOIO 
	579,5	Hotel Pousada Cidade Presépio Diárias de: R\$ 130,00 a R\$ 250,00 Caio/ Rafaela/ Liria hotelpousadacidadepresepio@gmail.com Rua Coronel Pinto Ferraz, 320, Centro	(16) 3344-1594 (16) 99617-5631 (16) 99705-0633 (16) 98220-6705 	 QT- SGL/ DBL/ TLP/ WC CL/TV AC/ FB APTO- SGL/ DBL/ TLP/ WC CL TV/ AC/ FB
 43 Km de Ribeirão Bonito/SP a São Carlos/SP				
Cidade	KM	Pousada	Telefone	Observações
São Carlos/SP	536	Bike e Bike Rua Treze de Maio, 1716, Centro	(16) 3419-7558 (16) 98150-7919 CREDENCIAL 	PONTO DE APOIO 
	530	Nacional INN São Carlos Diárias de: R\$ 169,00 a R\$ 199,00 reservas@nacionalinnsaocarlos.com.br	(16) 3363-0200	 AC/VT/ FB/TV/ AC APTO SGL/DBL/TPL
	522	Babilônia SR. Toninho Reservas e informações só por contato telefônico.	(16) 98163-1649 (16) 3368-2831 	PONTO DE APOIO 
	520,9	Santuário Nossa Senhora Aparecida da Babilônia (16) 93618-1528  CREDENCIAL Pe. Everton santuariodababilonia@gmail.com Via Leônicio Zambel		PONTO DE APOIO  Almoço Domingo: R\$69,90 Horário 11h as 15h
 44 km de São Carlos/SP a Descalvado/SP				

Cidade	KM	Pousada	Telefone	Observações
Entrada da cidade	492			
Descalvado/SP	491,8	Churros e Cafeteria	(19)99133-1965 Ana Paula	PONTO DE APOIO WC
		paulinhachiaratti@hotmail.com Avenida das Flores, 531, Parque Morada do Sol		
	491	Don Ruan Restaurante Pizzaria	(19) 3583-7177	PONTO DE APOIO VISA Cielo
		donruanbistro@gmail.com José Bonifácio, 126, Centro		
		Hotel Descalvado	(19) 3583-1681	 TV/VT /AC/FB APTO SGL/DBL/TPL
		Diária de: R\$ 90,00 a R\$ 160,00	CREDENCIAL R. Barão do Descalvado, 415 - Centro	
18 km de Descalvado/SP a Porto Ferreira/SP				
Cidade	KM	Pousada	Telefone	Observações
Entrada da cidade	474			
Porto Ferreira/SP	471	Hotel Cheffer	(19) 3581-2866 (19) 3581-2582	 Cielo APTO SGL/DBL/TPL/VT/TV
		Diária de: R\$ 140,00 a R\$ 310,00	(19) 99922-4445	
		www.hotelcheffer.com.br Rua Coronel João Procópio, 22, Centro		
22 km de Porto Ferreira/SP a Santa Rita do Passa Quatro/SP				
Cidade	KM	Pousada	Telefone	Observações
Entrada da cidade	452			
Santa Rita do Passa Quatro/SP	451	Pousada Colina	(19) 3582-1493	 Cielo APTO SGL/DBL/TPL/VT/TV
		Diária de: R\$ 80,00 a R\$ 110,00	(19) 3582-1539	
	450,8 1,0 km fora da trilha	Apoio aos Peregrinos	(19) 99291-0489	PONTO DE APOIO
		apoioaosperegrinos@gmail.com Quincas Meirelles, 455		
	433	Recanto dos Barretto	(13) 99755-6726 (13) 99143-6726	 QT/TLP WC CL/TV
		Diária: R\$ 60,00 a R\$ 100,00	marcelobarretto27@gmail.com Rua Manoel Fernandes, 603 casa 01 (Próximo ao campo de futebol)	
28 km de Santa Rita do Passa Quatro/Sp a Tambaú/SP				

Cidade	KM	Pousada	Telefone	Observações
Tambaú/SP	421	Mineirinho do Táxi	(19) 98148-5931	PONTO DE APOIO
		Depart. Municipal de Turismo	(19) 3673-9506 CREDENCIAL	Plantão para EMISSÃO DE CREDENCIAL. Carimbar na Casa dos Milagres.
		Ponto de Apoio	Seg a Sex. 07h a 17h. Sáb, Dom e Feriados 07h as 12h Rua Silva Pinto, 170, Bairro Patrimônio.	
		Hotel Tarzan	(19) 3673-4039 (19) 99131-6335	   
		Diária de: R\$ 100,00 a R\$ 140,00 hotel.tarzan2@gmail.com		TV/VT/AC/FB APTO SGL/DBL/TPL
		Azul Maria Hostel	(19) 99760-1759	     
Diária de: R\$ 70,00 a R\$ 80,00 azulmariahostel@gmail.com www.azulmariahostel.com.br Rua Coronel João de Carvalho, 426		    QT TPL WC CL TV/VT/VS		
Cidade	KM	Pousada	Telefone	Observações
Tambaú/SP	420	Pousada No Caminho	(19) 3673-5061	    
		Diárias de: R\$ 80,00 a R\$ 100,00 contato@pousadanocaminho.com.br Estrada Fazenda Santa	(19) 99974-3448 	APTO SGL/DBL/TPL TV/VT/AC/FB
 Estrada velha Tambaú/SP a Santa Rita do Passa Quatro/SP				
Para acessar a relação de Meios de Hospedagem e Ponto de Apoio a partir de TAMBAÚ/SP clique aqui				