

## Relação e Distância entre Pousadas

Atualizado em: 28/11/2025

### Associação dos Amigos do Caminho da Fé- Gestora da Rota

Qualquer dúvida ou sugestão, por favor, entre em contato conosco.

[contato@caminhodafe.com.br](mailto:contato@caminhodafe.com.br)

Tel: (19) 3642-2751

[gestao@caminhodafe.com.br](mailto:gestao@caminhodafe.com.br)

(19) 99856-2620



#### PLANILHA RAMAL ESTIVA/MG

EDIÇÃO 18.0

#### Informações Importantes:

Carimbe sua Credencial nos Meios de Hospedagem relacionados abaixo.

Sempre verifique a atualização desta planilha, preços sujeitos a mudança.

Em geral as acomodações disponíveis são simples, seguindo os critérios mínimos exigidos pelo MTUR. Seguimos a orientação de serviços por classificação de estrelas. Para atender melhor as expectativas criamos uma classificação própria dentro deste mesmo padrão de qualidade. Ao longo do Caminho será possível encontrar Meios de Hospedagem com estas características e com base em suas preferências e necessidades poderá escolher qual Meio de Hospedagem se encaixa melhor para você.

A maior parte dos estabelecimentos permite o uso da lavanderia, observe a legenda e consulte a política de lavanderia com o responsável e é importante verificar o sistema de cobrança pelo serviço pois os valores são cobrados devido a consumo de água, utensílios, produtos e serviços.

As distâncias não foram aferidas por empresas especializadas. Definimos as distâncias com base no sistema de sinalização do Caminho. Observe que há km que identifica a entrada no Município e a km que identifica os Meios de Hospedagem na trilha.

#### Não esqueça de fazer suas reservas antecipadamente.

#### Classificação dos Meios de Hospedagem:

**Hospedagem Meio Rural:** *Casa de família* : Estrutura familiar que disponibiliza um quarto

não utilizado e que poderá ser utilizado pelo peregrino no período de sua estada.

Não há serviços, o convívio é no seio familiar, utilizando a mesma estrutura da família.

**Hospedaria Rural** : estrutura ampla, ou casas típicas do meio rural com espaços coletivos, infraestrutura para pernoitar, alguns dispõem de diferentes serviços de alimentação.

**Pousada Rural** : Estrutura de hospedagem simples, atende a classificação de pousadas com 01 estrela.

**Hotel Fazenda**: Infra estrutura típica de fazenda e que dispõe de sua estrutura para oferecer hospedagem. Consulte serviços de alimentação disponíveis.

**Hospedagem Urbana:** **Hotel**: Possui Uh's individuais e/ ou coletivas e pode dispor de alimentação.

**Casa do Peregrino** : Casa especificamente criada para atender os peregrinos. Pode ter serviços de alimentação ou não. Os quartos em geral são coletivos. Central de informação, dão suporte ao peregrino

**Pousada** : Possui Uh's individuais e coletivas, atende a classificação de 01 estrela e pode dispor de alimentação. Sempre consultar disponibilidade de alimentação.

**Mosteiro** : estrutura arquitetônica religiosa, e que dispõe de espaço para pernoitar e serviço de alimentação.

#### LEGENDA

UH= Unidade Habitacional= quarto ou apartamento

WC= sanitário

QT = Quarto sem WC

APTO =Apartamento= com WC

SGL= individual

DBL= dupla

TPL= Triplo ou mais

WC CL= sanitário coletivo

AC= ar condicionado

VT= ventilador teto

VS= ventilador simples

TV= Televisão



Informações



carregador de mochila



apoio



PIX



Mosteiro



Pousada



Hotel



Hospedaria rural



Hostel



Casa de Família



Casa do Peregrino



Hotel Fazenda



Camping



Temporada



Estacionamento



Telefone



Internet



Frigobar



Café da Manhã



Alimentação



Piscina



Sala de jogos



Estac. p/ bike



Lavanderia



Apoio para bike



loja de souvenir



whatsapp



Ar condicionado

# ATENÇÃO PEREGRINOS INFORMAÇÃO SOBRE KM DOS PONTOS DE APOIO

O CAMINHO DA FÉ POSSUI ATÉ ESTE MOMENTO 3 OPÇÕES DE FINALIZAÇÃO A PARTIR DE CAMPOS DO JORDÃO.

**OPÇÃO I:** FINALIZAÇÃO POR PINDAMONHANGABA SENTIDO BAIRRO DA PIRACUAMA VIA CENTRO DE PINDA - ROSEIRAS;

**OPÇÃO II:** FINALIZAÇÃO POR PINDAMONHANGABA SENTIDO BAIRRO DA PIRACUAMA VIA RIBEIRÃO GRANDE/ POTIM;

**OPÇÃO III:** FINALIZAÇÃO POR GUARATINGUETÁ SENTIDO BAIRRO DO GOMERAL- PEDRINHAS;








EM CADA OPÇÃO HÁ VARIAÇÃO DE QUILOMETRAGEM, PARA VERIFICA-LA CORRETAMENTE POR FAVOR CONSULTAR

NO MENU DO SITE O ITEM RAMAIS, NESTE LINK: [RAMAIS](#)

NESTA PLANILHA ABAIXO ATENTAR-SE QUE O KM É REFERENTE A OPÇÃO I, QUE É O MAPEAMENTO MAIS ANTIGO.




























OS PONTOS DE APOIO QUE ESTIVEREM NAS OPÇÕES FINAIS II E III POSSUEM SEU KM COM REFERENCIA AO PONTO FINAL

DESTINO DE APARECIDA.

ESTIVA/MG		APARECIDA/SP		
Cidade	KM	Pousada	Telefone	Observações
Fazenda Velha Estiva/MG	190,4	<b>Pousada do Paulinho</b> Diária de: <b>R\$ 70,00</b> a <b>R\$ 120,00</b> <a href="mailto:pr2868590@gmail.com">pr2868590@gmail.com</a> Fazenda Velha	(35) 99875-3546 Paulo	  QT TPL/WC CL
		<b>Pousada e Restaurante Dona Maria</b> Diária de: <b>R\$130,00</b> <a href="mailto:mariaaparecidapaula87963@gmail.com">mariaaparecidapaula87963@gmail.com</a> Fazenda Velha	(35) 99817-6651 Fabio	  QT TPL/Beliche/WC CL/ TV
	190,2	<b>Mini Mercado e Açougue Santa Edwirges</b>  Bairro Fazenda Velha	(35) 99989-9873 (35) 99802-8439	<b>PONTO DE APOIO</b>  VISA cielo
	189,2	<b>Pousada Dona Vilma e Cantinho Jack Bruno</b> Diária de: <b>R\$ 120,00</b> a <b>R\$ 130,00</b>  Bairro da Fazenda Velha	(35) 99948-4997 Jack Bruno	  QT/ SGL/ DBL/ VT/ TV
	187,4	<b>Pousada São Francisco</b> Diária a partir de: <b>R\$150,00</b> Incluso Jantar e café da manhã.  <b>Atendimento 2ª a 6ª feira.</b> <a href="mailto:pousadasaofrancisco.fv@gmail.com">pousadasaofrancisco.fv@gmail.com</a>	(19) 99170-7868 Vilson	  Pagamento \$ ou PIX  TPL/WC CL/ DBL/ APTO. TPL
Bairro Olaria (Estiva/MG)	178,6	<b>Pousada Santa Rita</b> Diária de: <b>R\$ 140,00</b> Jantar e Café incluso.  <a href="mailto:soniamota459@gmail.com">soniamota459@gmail.com</a>	(35) 99923-0784 Sônia Rita	  QTO/ DBL/TPL/Beliche
	177,8	<b>Recanto do Caminho</b>  <a href="mailto:smlidianemelo@gmail.com">smlidianemelo@gmail.com</a> Rua Cristovão Chiaradia, s/n	(35) 99765-6375 (35) 98405-9145	<b>PONTO DE APOIO</b>   Refeições <b>R\$35,00</b>

Cidade	KM	Pousada	Telefone	Observações
Estiva/MG	176,4 350m fora da trilha	<b>Pousadinha Sossego</b> Diária de: <b>R\$ 110,00</b> <a href="mailto:oliveiragisele@hotmail.com">oliveiragisele@hotmail.com</a> Rua Julio Bueno Brandão, 62, Centro	(35) 99125-9100 Antonina	 QTO - TPL/VT/VS/ APTO DBL/VT/AC
	176 100m fora da trilha	<b>Pousada e Hostel Mendes</b> Diária de: <b>R\$ 70,00</b> a <b>R\$ 90,00</b> <a href="mailto:joseroberto437@outlook.com">joseroberto437@outlook.com</a> Rua Salustiano Moura Leite	(35) 99754-2945 José Roberto	 QTO- SLG/ DBL/TPL/VS
Entrada da cidade	176			
Estiva/MG	176	<b>Pousada Poka</b> Diária de: <b>R\$ 100,00</b> a <b>R\$ 130,00</b> <a href="mailto:pousadapoka@hotmail.com">pousadapoka@hotmail.com</a> Praça Francisco Ribeiro Pereira, 164, 1º andar, Centro	(35) 3462-1729 Dona Zezé e Poka Reservas via WhatsApp <b>CREDENCIAL</b>	 pousadapoka Serviço de apoio sob consulta APTO DBL/TPL/TV/VS/AC
		<b>Pousada Canquerini</b> Diária de: <b>R\$ 100,00</b> <a href="mailto:canquerinic@yahoo.com">canquerinic@yahoo.com</a> Rua Benedito Ribeiro Bueno, 38, Centro	(35) 99928-1576	 TPL / TV / VS
	175	<b>Lanchonete e Doceria Chokotrufas</b> <a href="mailto:chokotrufasestiva@gmail.com">chokotrufasestiva@gmail.com</a> Praça Sagrado Coração de Jesus, 540, Boa Vista	(35) 99868-7362	<b>PONTO DE APOIO</b> 
		<b>Global Bike</b> <a href="mailto:ederdonato.r@hotmail.com">ederdonato.r@hotmail.com</a> Rua Cristovão Chiaradia, 42, Centro	(35) 3462-1608 (35) 99966-3121 Edinho	<b>PONTO DE APOIO</b>  Reparos / Peças Auto Socorro
		<b>SNS Bikes</b> <a href="mailto:sh.nascimento5@gmail.com">sh.nascimento5@gmail.com</a> Av. Prefeito Gabriel Rosa, 256, Centro	(35) 99901-9355	<b>Apoio de Bikes</b> Reparos / peças Auto Socorro
		<b>Pousada Serra Azul</b> Diária a partir de : <b>R\$ 120,00</b> <a href="mailto:reservas@pousadaserraazulestiva.com.br">reservas@pousadaserraazulestiva.com.br</a> Rua Cornélio Vernizzi, 315, Planalto	(35) 3462-1904 (35)99155-3490 <b>CREDENCIAL</b>	 APTO DBL - TPL / TV /VS/ AC * SERVIÇO DE APOIO SOB CONSULTA
	174 450m fora da trilha	<b>Pousada Totolândia</b> Diária de: <b>R\$ 150,00</b> Incluso Jantar e Café da manhã <a href="mailto:pousadatotolandia@gmail.com">pousadatotolandia@gmail.com</a> Bairro Espraiado	(35) 99997-8757 (11) 98477-5061 Titina Gisele	 QTO/ DBL/TPL/WC CL/ TV/ VT APTO/ TPL / TV /VS

Cidade	KM	Pousada	Telefone	Observações
Estiva/MG	174	<b>Bar e Restaurante do Trevo</b>	(35) 99928-4572 (35) 3462-1308	<b>PONTO DE APOIO</b> 
		<a href="mailto:bardotrevo1@gmail.com">bardotrevo1@gmail.com</a> Rua Cornélio Vernizzi, 453, Centro		
	172,8 280m fora da trilha	<b>Vale Verde Hotel Fazenda</b> Diária de: <b>R\$ 130,00</b> a <b>R\$ 180,00</b> Jantar <b>R\$30,00</b> <a href="mailto:valeverdehotelfazenda1@gmail.com">valeverdehotelfazenda1@gmail.com</a> Bairro Taperas	(35) 99908-1815 Ailton Maria Helena	   APTO- SLG/DBL/ TPL / TV/AC/FB
	172	<b>Recanto Vó Marinha</b> Diária de: <b>R\$ 120,00</b> a <b>R\$ 160,00</b> <a href="mailto:rafael.sgeraldo@hotmail.com">rafael.sgeraldo@hotmail.com</a> Estrada Estiva - Boa Vista/ Taperas	(35) 99990-0407 (35) 99952-4528	  TPL/ Beliche
19km de Estiva/MG para Consolação/MG				
Cidade	KM	Pousada	Telefone	Observações
Consolação/MG	162	<b>Tropicana</b>	(35) 99877-4552	<b>PONTO DE APOIO</b> Caldo de cana/ coco gelado Sanduiche natural Salada de fruta
		<a href="mailto:gisleide_ribeiro@hotmail.com">gisleide_ribeiro@hotmail.com</a> Bairro do Caçador		
	161,3	<b>Santo Sabor</b>	(35) 99896-9123	<b>PONTO DE APOIO</b> 
		Refeições a partir de <b>R\$25,00</b> <b>CREDENCIAL</b> Comida <b>VEGANA e VEGETARIANA</b> santosaborconsolacao Candido Marques Oliveira ,151,ao lado do portal da entrada da cidade.		
	159,1	<b>Buteku's Alto da Serra</b>	(35) 99931-5560 (35) 99915-9159	<b>PONTO DE APOIO</b>  Lanches  botekus.altodaserra
		Almoço <b>R\$25,00</b> Leandro Eliana Bairro Caçador		
	158	<b>Estância e Restaurante São José</b> <a href="mailto:jesiquelimariaspuzasilva07@gmail.com">jesiquelimariaspuzasilva07@gmail.com</a>	(35) 99738-2781 Jesiqueli	<b>PONTO DE APOIO</b>  
	158	<b>Pousada e Restaurante Casarão</b>	(35) 99825-7616 Ricardo	  APTO/ SGL/DBL/ TPL Flat SLG/DBL / TPL
		Diária a partir: <b>R\$135,00</b> <a href="mailto:ricardopereiraandrade12@gmail.com">ricardopereiraandrade12@gmail.com</a> Rua Ananias Cândido de Almeida, 15, Centro		
	158	<b>Pousada Capivary</b> Diária de: <b>R\$ 80,00</b> a <b>R\$ 90,00</b> Rua Ananias Candido de Almeida, 27, Centro	(35) 99857-2236 (35) 99889-2057 (35) 99936-5193 Sueli	 QT / SGL/ TPL WCCL/ TV

Cidade	KM	Pousada	Telefone	Observações
Consolação/MG	157	Lanchonete Parada Obrigatória	(35) 99993-0524	PONTO DE APOIO   
		<a href="mailto:daianamo2014@gmail.com">daianamo2014@gmail.com</a> Praça José Pinto de Oliveira, 11		
	156,6	Pousada Dona Elza	(11) 98500-5367	      
		Diária de: <b>R\$ 130,00</b> Incluso Jantar e Café da manhã.	(35) 99850-7068	
		<a href="mailto:donaelza@gmail.com">donaelza@gmail.com</a> Idinéia Praça da Matriz, 15 (em frente a torre da Igreja N. S. Consolação)		
	156	Mini Real	(35) 99746-5258	PONTO DE APOIO
Loja a partir de R\$1,00			   	
Praça Maria Augusta Carvalho, 13, Centro				
156	Pousada Casa Amarela	(35) 99877-4552	     <b>VISA</b> <b>cielo</b>	
	Diária de: <b>R\$ 145,00</b> Incluso Jantar e Café da manhã.			
	<a href="mailto:gisleide_ribeiro@hotmail.com">gisleide_ribeiro@hotmail.com</a> Rua Custódio Correia de Carvalho, SN, Vila Santa Terezinha			
151,8	Hospedaria Dona Rosana	(35) 99907-5387	       	
	Diária de: <b>R\$ 110,00</b> a <b>R\$ 130,00</b>	(35) 99898-7256 Dona Rosana		
	<a href="mailto:rosanamarciadacosta@gmail.com">rosanamarciadacosta@gmail.com</a> Sítio dos Ferreiras. Estrada Rural. Bairro dos Ferreiras			
Para acessar a relação de Meios de Hospedagem e Ponto de Apoio a partir de <a href="#">PARAISÓPOLIS clique aqui</a> AS INFORMAÇÕES ESTÃO INSERIDAS NA LISTAGEM DO RAMAL PARAISÓPOLIS/MG.				