

## Relação e Distância entre Pousadas

Atualizado em: 28/11/2025

### Associação dos Amigos do Caminho da Fé- Gestora da Rota

Qualquer dúvida ou sugestão por favor entre em contato conosco.

[contato@caminhodafe.com.br](mailto:contato@caminhodafe.com.br)

Tel: (19) 3642-2751

[gestao@caminhodafe.com.br](mailto:gestao@caminhodafe.com.br)

 (19) 99856-2620



**RAMAL NOSSA SENHORA DAS GRAÇAS - MONTE SIÃO/MG**

**EDIÇÃO 18.0**

**Informações Importantes:**

Carimbe sua Credencial no meios de hospedagem relacionados abaixo.

Sempre verifique a atualização desta planilha, preços sujeitos a mudança.

Em geral as acomodações disponíveis são simples, seguindo os critérios mínimos exigidos pelo MTUR. Seguimos a orientação de serviços por classificação de estrelas. Para atender melhor as expectativas criamos uma classificação própria dentro deste mesmo padrão de qualidade. Ao longo do caminho será possível encontrar meios de hospedagem com estas características e com base em suas preferências e necessidades poderá escolher qual meio de hospedagem se encaixa melhor para você.

A maior parte dos estabelecimentos permitem o uso da lavanderia, observe a legenda e consulte a política de lavanderia com o responsável e é importante verificar o sistema de cobrança pelo serviço pois os valores são cobrados devido a consumo de água, utensílios, produtos e serviços.

As distâncias não foram aferidas por empresas especializadas. Definimos as distâncias com base no sistema de sinalização do caminho. Observe que há km que identifica a entrada no município e a km que identifica os meios de hospedagem na trilha.

**Não esqueça de fazer suas reservas antecipadamente.**

#### Classificação dos Meios de Hospedagem:

##### Hospedagem Meio Rural:

**Casa de família:** Estrutura familiar que disponibiliza um quarto

não utilizado e que poderá ser utilizado pelo peregrino no período de sua estada.

Não há serviços, o convívio é no seio familiar, utilizando a mesma estrutura da família.

**Hospedaria Rural:** estrutura ampla, ou casas típicas do meio rural com espaços coletivos, infraestrutura para pernoitar, alguns dispõem de diferentes serviços de alimentação.

**Pousada Rural:** Estrutura de hospedagem simples, atende a classificação de pousadas com 01 estrela.

**Hotel Fazenda:** Infra estrutura típica de fazenda e que dispõe de sua estrutura para oferecer hospedagem. Consulte serviços de alimentação disponíveis.

**Hospedagem Urbana:** **Hotel:** Possui Uh's individuais e/ ou coletivas e pode dispor de alimentação.

**Casa do Peregrino:** Casa especificamente criada para atender os peregrinos. Pode ter serviços de alimentação ou não. Os quartos em geral são coletivos. Central de informação, dão suporte ao peregrino

**Pousada:** Possui Uh's individuais e coletivas, atende a classificação de 01 estrela e pode dispor de alimentação. Sempre consultar disponibilidade de alimentação.

**Mosteiro:** estrutura arquitetônica religiosa, e que dispõe de espaço para pernoitar e serviço de alimentação.

#### LEGENDA

UH= Unidade Habitacional= quarto ou apartamento

WC= sanitário

QT = Quarto sem WC

APTO =Apartamento= com WC

SGL= individual

DBL= dupla

TPL= Triplo ou mais

WC CL= sanitário coletivo


AC= ar condicionado

VT= ventilador teto

VS= ventilador simples

TV= Televisão

 Escalda pés

 Informações

 Pix



carregador  
de mochila  
apoio



Mosteiro



Pousada



Hotel



Hospedaria rural



Hostel



Casa de Família



Casa do Peregrino



Hotel Fazenda



Camping



Temporada



Estacionamento



Telefone



Internet



Frigobar



Café da Manhã



Alimentação



Piscina



Sala de jogos



Estac. p/ bike



Lavanderia



Apoio para bike



loja de souvenir



whatsapp



Ar condicionado

**ATENÇÃO PEREGRINOS INFORMAÇÃO SOBRE KM DOS PONTOS DE APOIO**

O CAMINHO DA FÉ POSSUI ATÉ ESTE MOMENTO 3 OPÇÕES DE FINALIZAÇÃO A PARTIR DE CAMPOS DO JORDÃO.

**OPÇÃO I:** FINALIZAÇÃO POR PINDAMONHANGABA SENTIDO BAIRRO DA PIRACUAMA VIA CENTRO DE PINDA - ROSEIRAS;

**OPÇÃO II:** FINALIZAÇÃO POR PINDAMONHANGABA SENTIDO BAIRRO DA PIRACUAMA VIA RIBEIRÃO GRANDE/ POTIM;

**OPÇÃO III:** FINALIZAÇÃO POR GUARATINGUETÁ SENTIDO BAIRRO DO GOMERAL- PEDRINHAS;











EM CADA OPÇÃO HÁ VARIAÇÃO DE QUILOMETRAGEM, PARA VERIFICA-LA CORRETAMENTE POR FAVOR CONSULTAR

NO MENU DO SITE O ITEM RAMAIS, NESTE LINK: [RAMAIS](#)

NESTA PLANILHA ABAIXO ATENTAR-SE QUE O KM É REFERENTE A OPÇÃO I, QUE É O MAPEAMENTO MAIS ANTIGO.

OS PONTOS DE APOIO QUE ESTIVEREM NAS OPÇÕES FINAIS II E III POSSUEM SEU KM COM REFERENCIA AO PONTO FINAL DESTINO DE APARECIDA.

**Diárias valor por pessoa****MONTE SIÃO/MG****ESTIVA/MG**

Cidade	KM	Pousada	Telefone	Observações
Monte Sião/MG	900m fora da trilha	<b>Hotel Novo Horizonte</b>	(19) 3465-1252	  QT SGL/DBL/TPL/Beliche TV/ AC/FB
		Diária de: <b>R\$ 110,00</b>  hotel_novo_horizonte Praça Renato Franco Bueno, 64, Novo Horizonte	(19) 98867-5212  Igor	
	450m fora da trilha	<b>Hotel Guarani</b>	(35) 3465-1190	  APTO - SLG/ DBL/ TPL TV/VT/ FB
		Diária de: <b>R\$ 130,00</b> a <b>R\$ 250,00</b>  <a href="mailto:guaranihotel@gmail.com">guaranihotel@gmail.com</a> Rua Presidente Tancredo Neves, 231, Centro		
	350m fora da trilha	<b>Estação Mineira</b>  estacaomineirams Rua Abilio Ducato, 499	(35) 3465-1963 (35) 98862-1420 <b>CREDENCIAL</b> 	<b>PONTO DE APOIO</b>  
	200m fora da trilha	<b>Hotel Sion</b> Diária de: <b>R\$ 130,00</b>  <a href="mailto:hotelsion.ms@gmail.com">hotelsion.ms@gmail.com</a> Rua José Carlos Francisco, 180, Centro	(35) 99225-2617 Eliana 	 
	260m fora da trilha	<b>Santuário de Nsa. Sra. da Medalha Milagrosa</b>  Av. Presidente Getúlio Vargas, s/n - Centro	(35)3465-1105 <b>CREDENCIAL</b>	Segunda a Sexta- 08:30h as 17:30h Sábado 08:00h as 11:00h Domingo 07:30h as 13:00h

 30 Km de Monte Sião/MG a Bueno Brandão/MG

Cidade	KM	Pousada	Telefone	Observações
Bueno Brandão/MG	231 300m fora da trilha	<b>Chalés Tia Nirta</b> Diária de: <b>R\$ 150,00</b> Bairro Lava Pés, Sítio Bela Vista	(35) 99954-8330 Nirta	 QTO - DBL /TPL /VS
	230,2 50m fora da trilha	<b>Pousada Serra Verde</b> Diária de: <b>R\$ 120,00</b> a <b>R\$ 150,00</b> Incluso café da manhã Praça Virgilio de Melo Franco, 218	(35) 99974-2803 Eder	 VISA APTO - SLG/ DBL/ TPL TV/VT/VS /FB
	230,2	<b>Centro de Atendimento ao Turista Casa do Artesanato</b> (35) 99725-3663 Jaqueline turismobuenobrandao casadoartesanatobuenobrandao <a href="http://www.buenobrandao.com.br">www.buenobrandao.com.br</a> Avenida Bom Jesus, 161, Centro		<b>PONTO DE APOIO</b>  WC
	230,1 40m	<b>Empório Cio da Terra</b> Praça da Matriz, 46	(35) 99716-3615 Selma	<b>PONTO DE APOIO</b> 
	229,9 240m fora da trilha	<b>Pousada Serra Verde II</b> Diária de: <b>R\$ 100,00</b> a <b>R\$ 130,00</b> Rua Prefeito Domingos de Franco, 236, Centro	(35) 99862-7889 Eder Carlos	 VISA APTO - SLG/ DBL/ TPL TV/VT/VS /FB
	229,5 200m fora da trilha	<b>Hotel Parque</b> Diária de: <b>R\$ 80,00</b> a <b>R\$ 100,00</b> Café da manhã incluso. Rua Amazonas, 455	(35) 99910-9255 João Claudino	 VISA QTO - SGL/DBL /TV /VT /VS
	229,1	<b>Comercial Irmãos Schiavon</b> Rua Maranhão, 145	(35) 99972-9777 Lúcia	<b>PONTO DE APOIO</b> 
28 Km de Bueno Brandão/MG a Bom Repouso/MG				
Cidade	KM	Pousada	Telefone	Observações
Bom Repouso/MG	202,8 90m fora da trilha	<b>Empório Romão</b> <a href="mailto:emporioromaobr@gmail.com">emporioromaobr@gmail.com</a> Rua Padre Florentino, 304	(35) 99938-1046 Eliete	<b>PONTO DE APOIO</b>  WC CL

Cidade	KM	Pousada	Telefone	Observações
Bom Repouso/MG	202,8	<b>Pousada Alto da Bela Vista</b> Diária de: <b>R\$ 100,00</b> a <b>R\$ 120,00</b> Café da manhã incluso. <a href="mailto:pousadaaltodabelavista@gmail.com">pousadaaltodabelavista@gmail.com</a> Rua Alameda José Brandão, 26, Centro	(35) 99821-5457 Maria Clarete	 QTO - SGL/DBL /TPL /TV/VS WC CL
	202,7	<b>SNS BIKE</b> Mecânica especializada em Bikes, auto socorro e traslado. <a href="mailto:snsbike.br@gmail.com">snsbike.br@gmail.com</a>	(35) 99901-9355 (35) 99931-9965 Sebastião	<b>PONTO DE APOIO</b>  
	202,6 260m fora da trilha	<b>Complexo Nossa Senhora das Graças</b> <a href="mailto:talitabertolacini@yahoo.com.br">talitabertolacini@yahoo.com.br</a> Rua José Pedro Brandão, Centro - Complexo	(35) 99965-1244 <b>CREDENCIAL</b>	<b>PONTO DE APOIO</b>  Atendimento todos os dias 09h as 18h WC
	202,5	<b>Fortilline Açaí</b> <a href="mailto:crispires.a@gmail.com">crispires.a@gmail.com</a> Praça Coronel Ananias de Andrade, 22, Centro	(35) 99909-8652 Cristina	<b>PONTO DE APOIO</b>  WC CL
	202,4 300m fora da trilha	<b>Pousada Nossa Senhora das Graças</b> Diária de: <b>R\$ 110,00</b> a <b>R\$ 250,00</b> Café da manhã incluso. <a href="mailto:cidinhaprudencio@hotmail.com">cidinhaprudencio@hotmail.com</a> Rua José Messias Sobrinho, 180	(35) 99911-2938 (35) 99817-3862 José Milton Cidinha	 QTO - SGL/DBL /TPL /TV/VS APTO - SLG/ DBL/ TPL/TV
	202,3 120m fora da trilha	<b>Fisioterapia Vânia Andrade</b> <a href="mailto:vanialaft@hotmail.com">vanialaft@hotmail.com</a> Rua Minas Gerais, 163 - Fundos, Centro	(35) 99950-9575 (35) 99953-7272 Vânia	<b>PONTO DE APOIO</b>  WC CL
	202,3 100m fora da trilha	<b>Restaurante e Pizzaria La Roma LTDA</b> <a href="mailto:laromapizzariarestaurante@gmail.com">laromapizzariarestaurante@gmail.com</a> Alameda José Brandão, 550, Centro	(35) 99947-1202 Claudinei	<b>PONTO DE APOIO</b>  WC CL
	202 1000m fora da trilha	<b>Prosa Mineira Restaurante e Lanchonete</b> <a href="mailto:prosamineira.ltda@gmail.com">prosamineira.ltda@gmail.com</a> Rua João Luís de Andrade, 1.000	(35) 99964-8727 (35) 99710-1212 Cíntia	<b>PONTO DE APOIO</b>  WC CL
	202 1000m fora da trilha	<b>Ceasinha do Morango</b> <a href="mailto:morangospam@gmail.com">morangospam@gmail.com</a> Rua João Luis de Andrade, 1000	(35) 99964-8727 (35) 99880-4406	<b>PONTO DE APOIO</b>  WC CL
	202	<b>Delícias Da Lili</b> Café da manhã <b>R\$30,00</b> <a href="mailto:wendersilveriodacosta@gmail.com">wendersilveriodacosta@gmail.com</a> Rua Minas Gerais	(35) 99896-9710 Wender	<b>PONTO DE APOIO</b>  WC CL
26 Km de Bom Repouso/MG a Estiva/MG				
Ramal da Medalha Milagrosa se liga no Município de Estiva/MG no Ramal principal.				
<b>Acesse as informações de Ouro Fino na lista de hospedagem do Ramal Principal no link abaixo</b> <a href="#">ESTIVA-clique aqui</a>				