

# Relação e Distância entre Pousadas

Atualizado em: 28/11/2025

## Associação dos Amigos do Caminho da Fé- Gestora da Rota

Qualquer dúvida ou sugestão, por favor, entre em contato conosco.

[contato@caminhodafe.com.br](mailto:contato@caminhodafe.com.br)

Tel: (19) 3642-2751

[gestao@caminhodafe.com.br](mailto:gestao@caminhodafe.com.br)



(19) 99856-2620



**PLANILHA RAMAL TAMBAÚ/SP**

**EDIÇÃO 18.0**

**Informações Importantes:**

Carimbe sua Credencial nos Meios de Hospedagem relacionados abaixo.

Sempre verifique a atualização desta planilha, preços sujeitos a mudança.

Em geral as acomodações disponíveis são simples, seguindo os critérios mínimos exigidos pelo MTUR. Seguimos a orientação de serviços por classificação de estrelas. Para atender melhor as expectativas criamos uma classificação própria dentro deste mesmo padrão de qualidade. Ao longo do Caminho será possível encontrar Meios de Hospedagem com estas características e com base em suas preferências e necessidades poderá escolher qual Meio de Hospedagem se encaixa melhor para você.

A maior parte dos estabelecimentos permite o uso da lavanderia, observe a legenda e consulte a política de lavanderia com o responsável e é importante verificar o sistema de cobrança pelo serviço pois os valores são cobrados devido a consumo de água, utensílios, produtos e serviços.

As distâncias não foram aferidas por empresas especializadas. Definimos as distâncias com base no sistema de sinalização do Caminho. Observe que há km que identifica a entrada no Município e a km que identifica os Meios de Hospedagem na trilha.

### Não esqueça de fazer suas reservas antecipadamente.

#### Classificação dos Meios de Hospedagem:

##### Hospedagem Meio Rural:

**Casa de família** : Estrutura familiar que disponibiliza um quarto

não utilizado e que poderá ser utilizado pelo peregrino no período de sua estada.

Não há serviços, o convívio é no seio familiar, utilizando a mesma estrutura da família.

**Hospedaria Rural** : estrutura ampla, ou casas típicas do meio rural com espaços coletivos, infraestrutura para pernoitar, alguns dispõem de diferentes serviços de alimentação.

**Pousada Rural** : Estrutura de hospedagem simples, atende a classificação de pousadas com 01 estrela.

**Hotel Fazenda**: Infra estrutura típica de fazenda e que dispõe de sua estrutura para oferecer hospedagem. Consulte serviços de alimentação disponíveis.

##### Hospedagem Urbana:

**Hotel**: Possui UH's individuais e/ ou coletivas e pode dispor de alimentação.

**Casa do Peregrino** : Casa especificamente criada para atender os peregrinos. Pode ter serviços de alimentação ou não. Os quartos em geral são coletivos. Central de informação, dão suporte ao peregrino

**Pousada** : Possui UH's individuais e coletivas, atende a classificação de 01 estrela

e pode dispor de alimentação. Sempre consultar disponibilidade de alimentação.

**Mosteiro** : estrutura arquitetônica religiosa, e que dispõe de espaço para pernoitar e serviço de alimentação.

#### LEGENDA

UH= Unidade Habitacional= quarto ou apartamento

WC= sanitário

QT = Quarto sem WC


APTO =Apartamento= com WC

SGL= individual

DBL= dupla

TPL= Triplo ou mais

WC CL= sanitário coletivo

 carregador de mochila

AC= ar condicionado

VT= ventilador teto

 apoio

VS= ventilador simples

 Informações

TV= Televisão

 Pix

 Escalda pés



Mosteiro



Pousada



Hotel



Hospedaria rural



Hostel



Casa de Família



Casa do Peregrino



Hotel Fazenda



Camping



Temporada



Estacionamento



Telefone



Internet



Frigobar



Café da Manhã



Alimentação



Piscina



Sala de jogos



Estac. p/ bike



Lavanderia



Apoio para bike



loja de souvenir



whatsapp



Ar condicionado



## Diárias valor por pessoa

**TAMBAÚ/SP**



**APARECIDA/SP**

Localidade	KM	Estabelecimento	Contato	Observações
Tambaú/SP	425,1	<b>Chácara e Pousada Por do Sol de Tambaú</b>	(19) 99130-3588 Cleusa	  QT- DBL/ Beliche/ WC CL/ VT/AC
		Diária de: <b>R\$ 80,00</b> a <b>R\$ 140,00</b>	<a href="mailto:cleusabarbon@hotmail.com">cleusabarbon@hotmail.com</a>	
	421	<b>Mineirinho do Táxi</b>	(19) 98148-5931	<b>PONTO DE APOIO</b>
		<b>Centro de Apoio ao Turista (CAT)</b>	(19) 3673-9500 ramal 6 <b>CREDENCIAL</b> Segunda a Sexta 08h a 17h. Sábado, Domingo e Feriados 07h as 12h. <a href="mailto:turismo@tambau.sp.gov.br">turismo@tambau.sp.gov.br</a> Praça Padre Donizetti (Santuário)	<b>PONTO DE APOIO</b>  Plantão para <b>EMISSÃO DE CREDENCIAL</b> . Carimbar na Casa dos Milagres.
		<b>Hotel Tarzan</b>	(19) 3673-4039 (19) 99131-6335	 TV/VT/AC/FB APTO SGL/DBL/TPL
420	<b>Azul Maria Hostel</b>	(19) 99760-1759	  QT TPL WC CL TV/VT/VS	
	Diária de: <b>R\$ 80,00</b> a <b>R\$ 110,00</b>	<a href="mailto:azulmariahostel@gmail.com">azulmariahostel@gmail.com</a> <a href="http://www.azulmariahostel.com.br">www.azulmariahostel.com.br</a> Rua Coronel João de Carvalho, 426		
420	<b>Pousada No Caminho</b>	(19) 3673-5061 (19) 99974-3448	 APTO SGL/DBL/TPL TV/VT/AC/FB	
	Diária a partir de <b>R\$170,00</b>	<a href="mailto:contato@pousadanocaminho.com.br">contato@pousadanocaminho.com.br</a> Estrada Fazenda Santa Carolina, Portal da Sta. Carolina		



30 km de Tambaú /SP a Casa Branca/SP

**DICA:** Visite o Santurário Padre Donizeti

Localidade	KM	Estabelecimento	Contato	Observações
Casa Branca/SP	394	<b>Empório, Café e Prosa</b>	(19) 98905-2727 (19) 99848-2958	<b>PONTO DE APOIO</b>  
		Rua Capitão Horta, 51, Centro		








Localidade	KM	Estabelecimento	Contato	Observações
Casa Branca/SP	391	<b>Alfonso's Hotel</b> (em frente a Prefeitura) Diária de: <b>R\$ 75,00</b> a <b>R\$ 95,00</b> <a href="http://www.alfonsoshotel.com.br">www.alfonsoshotel.com.br</a>	(19) 3671-4392	 QT CL WC CL - TV/VS APTO SGL/DBL/TPL TV/VT/AC/FB
		<b>Pousada Rancho dos Artistas</b> Diária de: <b>R\$ 75,00</b> a <b>R\$ 100,00</b> Rua Geraldo Meireles, 02	(19) 99383-5470  <a href="mailto:diogo1949@gmail.com">diogo1949@gmail.com</a>	 Beliche / SLG / TV Flat / SLG
	382	<b>Sítio Colina</b> Diária de: <b>R\$ 120,00</b> a 800mts do Km 243,8 da Rodovia Eduardo Nasser	(19) 99890-9188 (19)3647-1136 (11) 99636-3844	 TV/VS/FB/APTO DBL/TPL
		<b>Queijaria Blazzi</b>	(19) 99859-3292 (19) 99890-0177	<b>PONTO DE APOIO</b> 

16 km de Casa Branca/SP a Itobi/SP

Localidade	KM	Estabelecimento	Contato	Observações
Itobi/SP	379	<b>Adventure Bikes</b> <a href="mailto:fausto.tinga2000@gmail.com">fausto.tinga2000@gmail.com</a> Rua XV de novembro, 551, Centro	(19) 99439-6487	<b>PONTO DE APOIO</b> 
		<b>Hotel Ipê</b> Diária de: <b>R\$ 65,00</b> a <b>R\$ 70,00</b> Rua XV de Novembro, 757, Centro	(19) 3647-1180 (19) 99365-1145	 APTO SGL/DBL/TPL TV/VT/AC/FB QT CL WC CL





15 km de Itobi/SP a Vargem Grande do Sul/SP

Localidade	KM	Estabelecimento	Contato	Observações
Vargem Grande do Sul/SP	363	<b>Casa da Cultura</b> <a href="mailto:casadacultura@vgsul.sp.gov.br">casadacultura@vgsul.sp.gov.br</a> Rua Major Correa, 505, Centro	(19) 3641-6199 (19) 2643-2755	<b>PONTO DE APOIO</b> 
		<b>Príncipe Palace Hotel</b> Diária de: <b>R\$ 85,00</b> a <b>R\$ 125,00</b> <a href="http://www.principepalacehotel.com.br">www.principepalacehotel.com.br</a> <a href="mailto:principe.palace.hotel@gmail.com">principe.palace.hotel@gmail.com</a> Rua Capitão Belarmino Rodrigues Peres, 670, Centro	(19) 3641-1035 (19) 3641-1835 (19) 99781-1581	 QT WC/ CL/ TV/ VT/AC/FB APTO SGL/DBL/TPL

Localidade	KM	Estabelecimento	Contato	Observações
Vargem Grande do Sul/SP	361	<b>Pousada do Sr Romeu</b>	(19) 3641-1751 (19) 99207-8979	
		Diária de: <b>R\$ 80,00</b>		APTO SGL/DBL/TPL TV/VT/AC/FB
		<a href="mailto:fabriziorodafavidali@yahoo.com.br">fabriziorodafavidali@yahoo.com.br</a>		
	361	<b>Barra Hotel</b>	(19) 3643-2943	
		Diária a partir de: <b>R\$ 88,00</b>		APTO SGL/DBL/TPL TV / VT / AC
		<a href="mailto:reservasbarrahotel@gmail.com">reservasbarrahotel@gmail.com</a> Av. Manoel Gomes Casaca, 111		
	361	<b>Alesto Café Rápido</b>	(19) 98166-6614	
		<a href="mailto:graziela.piccolo@gmail.com">graziela.piccolo@gmail.com</a>		<b>PONTO DE APOIO</b>
		Rua Coronel Lucio, 950		
359	<b>Salgateria Nira</b>	(19) 3641-4613	<b>PONTO DE APOIO</b>	
		(19) 99225-8585 (19) 97138-8992	Aberto de Seg a Sáb das 08h as 20h	
	<b>Café e Água Grátis aos Peregrinos do Caminho da Fé</b> Av Walter Tatoni, 414			
348	<b>Pousada Dona Cidinha</b>	(19) 99731-4667		
	Diária de: <b>R\$ 110,00</b>	(19)99775-5686 (19)99894-2797		
	<a href="mailto:aparecidacarvalhovgs@gmail.com">aparecidacarvalhovgs@gmail.com</a> Sítio Ribeirão Preto da Forquilha, Bairro Perobá		QT SLG/ DBL/ TPL / WC CL/ TV/ VT	



29Km Vargem Grande do Sul/SP a São Roque da Fatura (B. de Águas da Prata/SP)

Localidade	KM	Estabelecimento	Contato	Observações	
São Roque da Fatura (Município de Águas da Prata)	336	<b>Pousada Paína</b>	(19) 99762-1550		
		Diária a partir de: <b>R\$140,00</b> Jantar e Café da manhã incluso	(19) 99668-8165 Clair Paína		QT CL      WC CL/ VS
	331	<b>Pousada São Roque</b>	(19) 99748-4368		
		Diária a partir de: <b>R\$140,00</b> Jantar e Café da manhã incluso	(19) 99768-0934		QT CL/ WC CL
		<a href="mailto:lairpaina@gmail.com">lairpaina@gmail.com</a> Rua 16 de Agosto, 107, São Roque da Fatura - Águas da Prata			
		<b>Pousada Fazenda Santa Julia</b>			
Diária de: <b>R\$ 90,00</b>	(19) 99872-4802 Café a partir 05h			<b>Apoio com traslado</b>	
<a href="mailto:iolopes756@gmail.com">iolopes756@gmail.com</a> Fazenda Santa Julia, s/n, Bairro das Areias			QT- SLG/DBL/TPL/WCCL		

Localidade	KM	Estabelecimento	Contato	Observações
Marco Divisório (Município de Águas da Prata)	325	<b>Marco Farma</b>	(19) 3649-6309	<b>PONTO DE APOIO</b>  WC
		Rua Agustin Mena Baeza, 115		
	321	<b>Mercearia Frutuoso</b>	(35) 98824-1832 (19) 3649-6540	<b>PONTO DE APOIO</b>  WC /
Rua: Antônio Fernandes de Freitas, 134, Marco Divisório - Águas da Prata				
314,7	<b>Fazenda Capão da Onça</b>	(11) 97266-4647 João	 APTO/DBL/Beliche	
	Diária de : <b>R\$ 200,00</b> a <b>R\$ 300,00</b>			

No km 310 há uma opção entre seguir para Andradas (22km) e seguir para Fonte Platina (05km) e deste, para Águas da Prata (13,5km)

Localidade	KM	Estabelecimento	Contato	Observações
Fonte Platina (Município de Águas da Prata/SP)	100 mt do Caminho	<b>Boca Do Leão</b>	(19) 3642-2514	<b>PONTO DE APOIO</b>  Aberto somente final de semana
		<b>Espaço Cultural</b>	(19) 99143-6979	
	100mt do Caminho	<b>Pousada Rural Águas da Prata</b>	(19) 3642-1390	  SLG / DBL / TPL TV / AC
		Diária de : <b>R\$ 200,00</b> a <b>R\$ 370,00</b> <a href="mailto:reservas@pousadaruralaguasdaprata.com.br">reservas@pousadaruralaguasdaprata.com.br</a>		
	8,2 de Águas da Prata/SP	<b>Matuto's</b>	(19) 99915-6349 De Terça a Domingo das 07h as 22h Estrada Municipal Helio Bertolucci , 1096	<b>PONTO DE APOIO</b>  WC cielo
6,2km do início do Caminho	<b>Bike Lanchonete</b>	(19) 99753-0069 Angelo Atendimento de Sábado, Domingo e Feriado das: 08h às 17h <a href="mailto:denardiadv@uol.com.br">denardiadv@uol.com.br</a> Sítio Toca do Gavião	<b>PONTO DE APOIO</b>   cielo	

Para acessar a listagem dos Meios de Hospedagem e Pontos de Apoio [Águas da Prata/SP clique aqui](#)