

## Relação e Distância entre Pousadas

Atualizado em: 28/11/2025


### Associação dos Amigos do Caminho da Fé- Gestora da Rota

Qualquer dúvida ou sugestão, por favor, entre em contato conosco.

[contato@caminhodafe.com.br](mailto:contato@caminhodafe.com.br)

Tel: 19 3642-2751

[gestao@caminhodafe.com.br](mailto:gestao@caminhodafe.com.br)

 (19) 99856-2620



PLANILHA RAMAL LEME/SP

EDIÇÃO 18.0

Informações Importantes:

Carimbe sua Credencial nos Meios de Hospedagem relacionados abaixo.

Sempre verifique a atualização desta planilha, preços sujeitos a mudança.

Em geral as acomodações disponíveis são simples, seguindo os critérios mínimos exigidos pelo MTUR. Seguimos a orientação de serviços por classificação de estrelas. Para atender melhor as expectativas criamos uma classificação própria dentro deste mesmo padrão de qualidade. Ao longo do Caminho será possível encontrar Meios de Hospedagem com estas características e com base em suas preferências e necessidades poderá escolher qual Meio de Hospedagem se encaixa melhor para você.

A maior parte dos estabelecimentos permite o uso da lavanderia, observe a legenda e consulte a política de lavanderia com o responsável e é importante verificar o sistema de cobrança pelo serviço pois os valores são cobrados devido a consumo de água, utensílios, produtos e serviços.

As distâncias não foram aferidas por empresas especializadas. Definimos as distâncias com base no sistema de sinalização do Caminho. Observe que há km que identifica a entrada no Município e a km que identifica os Meios de Hospedagem na

**Não esqueça de fazer suas reservas antecipadamente.**

#### Classificação dos Meios de Hospedagem:

##### Hospedagem Meio Rural:

**Casa de família** : Estrutura familiar que disponibiliza um quarto

não utilizado e que poderá ser utilizado pelo peregrino no período de sua estada.

Não há serviços, o convívio é no seio familiar, utilizando a mesma estrutura da família.

**Hospedaria Rural** : estrutura ampla, ou casas típicas do meio rural com espaços coletivos, infraestrutura para pernoitar, alguns dispõem de diferentes serviços de alimentação.

**Pousada Rural** : Estrutura de hospedagem simples, atende a classificação de pousadas com 01 estrela.

**Hotel Fazenda**: Infra estrutura típica de fazenda e que dispõe de sua estrutura para oferecer hospedagem. Consulte serviços de alimentação disponíveis.

##### Hospedagem Urbana:

**Hotel**: Possui Uh's individuais e/ ou coletivas e pode dispor de alimentação.

**Casa do Peregrino** : Casa especificamente criada para atender os peregrinos. Pode ter serviços de alimentação ou não. Os quartos em geral são coletivos. Central de informação, dão suporte ao peregrino

**Pousada** : Possui Uh's individuais e coletivas, atende a classificação de 01 estrela e pode dispor de alimentação. Sempre consultar disponibilidade de alimentação.

**Mosteiro** : estrutura arquitetônica religiosa, e que dispõe de espaço para pernoitar e serviço de alimentação.

#### LEGENDA

UH= Unidade Habitacional= quarto ou apartamento

WC= sanitário

QT = Quarto sem WC

APTO =Apartamento= com WC

SGL= individual

DBL= dupla

TPL= Triplo ou mais

WC CL= sanitário coletivo

AC= ar condicionado

VT= ventilador teto

VS= ventilador simples

TV= Televisão



Escalda pés



Pix



Informações



Mosteiro



Pousada



Hotel



Hospedaria rural



Hostel



Casa de Família



Casa do Peregrino



Hotel Fazenda



Camping



Temporada



Estacionamento



Telefone



Internet



Frigobar



Café da Manhã



Alimentação



Piscina



Sala de jogos



Estac. p/ bike



Lavanderia



Apoio para bike



loja de souvenir



whatsapp





Ar condicionado

## Diárias valor por pessoa







LEME/SP		APARECIDA/SP		
Cidade	KM	Pousada	Telefone	Observações
Leme/SP	427	<b>Leme Plaza Hotel</b>	(19) 3572-1150	
		A partir de <b>R\$ 110,00</b> <b>CREDENCIAL</b>	(19) 3572-1067 (19) 97100-2686	
		Av. José Antunes Lisboa, 740, Jardim do Bosque. Saída da Anhanguera km 188		
		<b>Leme Hotel</b>	(19) 3554-4122	
		A partir de <b>R\$ 70,00</b> Avenida 29 de Agosto, 595, Centro		APTO DBL/ TPL/ AC

































 63 km de Leme/SP a Aguai/SP

AGUAÍ/SP		APARECIDA/SP		
Cidade	KM	Pousada	Telefone	Observações
Entrada da cidade	364			
Aguai/SP	364	<b>Pousada Primavera</b>	(19)3652-1655	
		Diária de: <b>R\$ 120,00</b> a <b>R\$ 280,00</b> <b>CREDENCIAL</b>		
				APTO SGL/DBL/TPL AC/TV/VT

 25 km de Aguai/SP à São João da Boa Vista/SP

**DICA:** Caminho de Aguai para São João é um trecho ótimo para pratica de cicloturismo.  
Visite em São João: Teatro Municipal, Patrimônio Arquitetônico; Centro de compras e a Serra da Paulista.

Cidade	KM	Pousada	Telefone	Observações
Entrada da cidade	339			
São João da Boa Vista/SP	354	<b>Hotel Giordano Centro</b>	(19) 3633-1844 (19) 99969-5682	
		Diária de: <b>R\$ 89,00</b> a <b>R\$ 195,00</b>		
		<a href="http://www.hotelgiordano.com.br">www.hotelgiordano.com.br</a> <a href="mailto:reservas@hotelgiordano.com.br">reservas@hotelgiordano.com.br</a> Rua: Benjamin Constant, 370, Centro		APTO SGL/DBL/TPL FB/TV/VT/AC
		<b>Hotel Magnólia</b>	(19) 3623-3059 (19) 97410-1722	
		Diária de: <b>R\$ 65,00</b> a <b>R\$ 117,00</b> <b>CREDENCIAL</b>		
		Rua: Tiradentes, 270, Rosário		APTO SGL/DBL/TPL FB/TV/VT/AC
	326,4 550m fora da trilha	<b>Hotel Giordano Mantiqueira</b>	(19) 3633-4546 (19) 99816-9367	
		Diária de: <b>R\$ 155,00</b> a <b>R\$ 370,00</b>		
		<a href="http://www.giordanomantiqueira.com.br">www.giordanomantiqueira.com.br</a> <a href="mailto:reservas@giordanomantiqueira.com.br">reservas@giordanomantiqueira.com.br</a> Rua: João Cassiano Neto, 110 Jardim Santarém		APTO SGL/DBL/TPL FB/TV/AC

Cidade	KM	Pousada	Telefone	Observações
São João da Boa Vista/SP	331	<b>Hotel Libero</b>	(19) 98371-7566  (19) 3631-0167	       APTO SGL/DBL/TPL FB/TV/VT/AC
		Diária de: <b>R\$ 130,00</b> a <b>R\$ 190,00</b> <a href="https://www.liberohotel.com.br/pt-br/">https://www.liberohotel.com.br/pt-br/</a> Rua Getulio Vargas, 38, Centro		
	328 1.700m fora da trilha	<b>Chácara Famille Brun</b>	(19) 99146-0847 Maristela 	         Infantil QT- DBL/TPL/WC/TV/ VS/FB
	225,2 750m fora da trilha	<b>Pousada Recanto da Estação</b>	(19) 99788-0122  (19) 97143-8998 Ana Luíza 	         APTO SGL/DBL/TPL FB/TV/AC
<div></div> São João da Boa Vista/SP a Águas da Prata/SP				
<b>Associação dos Amigos do Caminho da Fé - AACF</b>			<b>Telefone</b>	<b>Observações</b>
<b>ADQUIRA SUA CREDENCIAL NA SEDE E VENHA CONHECER NOSSA LOJA.</b>  <b>HORÁRIO:</b> Segunda a Sexta das 07:30h as 18:00h Sábados, Domingos e Feriados FECHADO.  <b>Estamos localizados a 500m da Praça do Peregrino Km 317.</b>			(19) 3642-2751 (19) 99856-2620 <b>CREDENCIAL</b> 	Para adquirir sua <b>CREDENCIAL</b> com antecedência, entre em contato através do nosso WhatsApp 
			<b>SITE:</b> <a href="http://www.caminhodafe.com.br">www.caminhodafe.com.br</a> <b>E-mail:</b> <a href="mailto:contato@caminhodafe.com.br">contato@caminhodafe.com.br</a> <b>MAPA:</b> <a href="https://caminhodafe.com.br/ptbr/wp-content/uploads/2025/02/mapa_caminho_vs2-12-scaled.jpg">https://caminhodafe.com.br/ptbr/wp-content/uploads/2025/02/mapa_caminho_vs2-12-scaled.jpg</a> Rua Profº Queiroz Filho, 469, Centro,Águas da Prata/SP a 100m do Posto Shell	
<b>Para acessar a relação de Meios de Hospedagem e Ponto de Apoio a partir de</b> <b>ÁGUAS DA PRATA clique aqui</b>				