

Relação e Distância entre Pousadas

Atualizado em: 28/11/2025

Associação dos Amigos do Caminho da Fé- Gestora da Rota

Qualquer dúvida ou sugestão, por favor, entre em contato conosco.

contato@caminhodafe.com.br

Tel: (19) 3642-2751

gestao@caminhodafe.com.br



(19) 99856-2620



PLANILHA RAMAL PADRE DONIZETTI- SERTÃOZINHO/SP

EDIÇÃO 18.0

Informações Importantes:

Carimbe sua Credencial nos Meios de Hospedagem relacionados abaixo.

Sempre verifique a atualização desta planilha, preços sujeitos a mudança.

Em geral as acomodações disponíveis são simples, seguindo os critérios mínimos exigidos pelo MTUR. Seguimos a orientação de serviços por classificação de estrelas. Para atender melhor as expectativas criamos uma classificação própria dentro deste mesmo padrão de qualidade. Ao longo do Caminho será possível encontrar Meios de Hospedagem com estas características e com base em suas preferências e necessidades poderá escolher qual Meio de Hospedagem se encaixa melhor para você.

A maior parte dos estabelecimentos permite o uso da lavanderia, observe a legenda e consulte a política de lavanderia com o responsável e é importante verificar o sistema de cobrança pelo serviço pois os valores são cobrados devido a consumo de água, utensílios, produtos e serviços.

As distâncias não foram aferidas por empresas especializadas. Definimos as distâncias com base no sistema de sinalização do Caminho. Observe que há km que identifica a entrada no Município e a km que identifica os Meios de Hospedagem na trilha.

Não esqueça de fazer suas reservas antecipadamente.

Classificação dos Meios de Hospedagem:

Hospedagem Meio Rural:

Casa de família : Estrutura familiar que disponibiliza um quarto

não utilizado e que poderá ser utilizado pelo peregrino no período de sua estada.

Não há serviços, o convívio é no seio familiar, utilizando a mesma estrutura da família.

Hospedaria Rural : estrutura ampla, ou casas típicas do meio rural com espaços coletivos, infraestrutura para pernoitar, alguns dispõem de diferentes serviços de alimentação.

Pousada Rural : Estrutura de hospedagem simples, atende a classificação de pousadas com 01 estrela.

Hotel Fazenda: Infra estrutura típica de fazenda e que dispõe de sua estrutura para oferecer hospedagem. Consulte serviços de alimentação disponíveis.

Hospedagem Urbana:

Hotel: Possui UH's individuais e/ ou coletivas e pode dispor de alimentação.

Casa do Peregrino : Casa especificamente criada para atender os peregrinos. Pode ter serviços de alimentação ou não. Os quartos em geral são coletivos. Central de informação, dão suporte ao peregrino

Pousada : Possui UH's individuais e coletivas, atende a classificação de 01 estrela e pode dispor de alimentação. Sempre consultar disponibilidade de alimentação.

Mosteiro : estrutura arquitetônica religiosa, e que dispõe de espaço para pernoitar e serviço de alimentação.

LEGENDA

UH= Unidade Habitacional= quarto ou apartamento

WC= sanitário

QT = Quarto sem WC

APTO =Apartamento= com WC

SGL= individual

DBL= dupla

TPL= Triplo ou mais

WC CL= sanitário coletivo

AC= ar condicionado

VT= ventilador teto

VS= ventilador simples

TV= Televisão



Escalda pés



Informações



Pix



Mosteiro



Pousada



Hotel



Hospedaria rural



Hostel



Casa de Família



Casa do Peregrino



Hotel Fazenda



Camping



Temporada



Estacionamento



Telefone



Internet



Frigobar



Café da Manhã



Alimentação



Piscina



Sala de jogos



Estac. p/ bike



Lavanderia



Apoio para bike

































loja de souvenir
















































whatsapp



Ar condicionado

Diárias valor por pessoa				
SERTÃOZINHO / SP			APARECIDA/SP	
Cidade	KM	Pousada	Telefone	Observações
Sertãozinho/SP	572	Hotel Recreio dos Bandeirantes	(16) 3942-5143 (16) 3942-5240	      cielo   APTO SLG - DBL - TPL TV / VT / AC / FB
		Diária de: R\$ 75,00 a R\$ 195,00 contato@rbhotel.com.br www.rbhotel.com.br Via Marginal Francisco Vieira Caleiro, 1600 (1,700mts antes do início da trilha no km 571)		
	571	Hotel Agapito	(16)3945-8335	    APTO SGL/DBL/TPL TV/VT
		Diária de: R\$ 65,00 CREDENCIAL reservas@agapitohotel.com.br	(16) 3552-4835 (16) 98210-8076 	
		Secretaria de Cultura e Turismo	(16) 3942-7223	PONTO DE APOIO 
Sebastião Sampaio, 1489, Centro				
 16 km de Sertãozinho/SP a Dumont/SP				
Entrada da cidade	555	Pousada	Telefone	Observações
Dumont/SP	550	Pousada Veronezi	(16) 3944-1203	      
		Diária de: R\$ 75,00 Refeição: R\$ 15,00		
Dica: Entre Dumont e Cravinhos passam pelo Bairro de Bonfim Paulista, Ponto de Apoio em alimentação				
 24 km de Dumont/SP à Bonfim Paulista /SP				
Cidade	KM	Pousada	Telefone	Observações
Bonfim Paulista (Município de Ribeirão Preto)	533	Restaurante Recanto Caipira	(16) 3972-3198	PONTO DE APOIO  
Av. Seraphin Henrique de Matos, 751				
 13 km de Bonfim Paulista/SP a Cravinhos/SP				
Entrada da cidade	518	Pousada	Telefone	Observações
Cravinhos/SP	516,9	Paróquia Santa Luzia	(16) 3951-6654	Ao lado do Portal do Caminho da Fé
			CREDENCIAL De Terça a Sexta das 13h as 17h e Sábado 08h as 11h e 13h as 17h Av Pedro Amoroso, 1285	
Centro da cidade	515,4	Pousada	Telefone	Observações
Cravinhos/SP	Fora da trilha 1,5 km do centro	Hotel Girassol	(16) 2122-2281 (16) 99101-5453 	  APTO SGL/DBL/ - AC QT WC CL/ TV/VT -AC/FB
	Fora da trilha 1,6 km do centro	Hospedaria Anhanguera Diária de: R\$ 40,00 a R\$ 100,00 mariaapanes545@gmail.com Av. Rita Candida Nogueira, 1613, Jd. Alvorada Próxima da entrada da cidade / Rodovia Anhanguera	(16) 99419-5320 	

Cidade	KM	Pousada	Telefone	Observações
Cravinhos/SP	Fora da trilha 3,9 km do centro	Ônix Inn Hotel	(16) 3951-5755	    APTO SLG/DBL/ TPL/AC/FB
		Diária de: R\$ 119,00 a R\$ 230,00 onixhotelcrav@hotmail.com Rodovia Anhanguera, km 295	(16) 98193-1591	
	Fora da trilha 4,3 km do centro	Cravinhos Park Hotel	(16) 3951-4743	    APTO SGL/DBL/TPL AC/FB/TV
		Diária de: R\$ 90,00 Rodovia Anhanguera, km 295.6		
 31 km de Cravinhos/SP a São Simão/SP				
Cidade	KM	Pousada	Telefone	Observações
Entrada da cidade	487			
São Simão/SP	485	Hotel São Simão	(16) 3984-1218	      APTO SGL/DBL/ - AC QT WC CL/ TV/VT -AC/FB
		Diária de: R\$ 110,00 a R\$ 220,00	(16) 98173-7241 CREDENCIAL 	
		Café São Simão	(16) 99291-3626	PONTO DE APOIO  
		Rua Rui Barbosa, 367, Loja 03		
Hotel e Pousada Alfa	(16) 99197-8282	       SLG/ DBL/ TPL/ WC CL/ TV VT/VS		
Diária de: R\$ 70,00 a R\$ 85,00	(16) 3984-1728			
Rua José Forlan, 1159, Centro				
 27 km de São Simão/SP a Santa Rosa do Viterbo/SP				
Entrada da cidade	460			
Santa Rosa de Viterbo/SP	459	Hotel Malim	(16) 3954-1614	    APTO SGL/DBL/TPL/AC/FB/TV
		Diária de: R\$ 100,00 a R\$ 400,00 Atendimento 24h	(16) 3954-1615 CREDENCIAL	
 36 km de Santa Rosa do Viterbo/SP a Tambaú/SP				
Cidade	KM	Pousada	Telefone	Observações
Tambaú/SP	425,1	Chácara e Pousada Por do Sol de Tambaú	(19) 99130-3588	        QT- DBL/ Beliche/ WC CL/ VT/AC
		Diária de: R\$ 80,00 a R\$ 140,00 cleusabarbon@hotmail.com	Cleusa 	
	421	Mineirinho do Táxi	(19) 98148-5931	PONTO DE APOIO
		Depart. Municipal de Turismo	(19) 3673-9506 CREDENCIAL	Plantão para EMISSÃO DE CREDENCIAL. Carimbar na Casa dos Milagres.
		Ponto de Apoio		
		Seg a Sex. 07h a 17h. Sáb, Dom e Feriados 07h as 12h Rua Silva Pinto, 170, Bairro Patrimônio.		
Hotel Tarzan	(19) 3673-4039 (19) 99131-6335	    TV/VT/AC/FB APTO SGL/DBL/TPL		
Diária de: R\$ 100,00 a R\$ 140,00 hotel.tarzan2@gmail.com				

Cidade	KM	Pousada	Telefone	Observações
Tambaú/SP	421	Azul Maria Hostel Diária de: R\$ 70,00 a R\$ 80,00 azulmariahostel@gmail.com www.azulmariahostel.com.br Rua Coronel João de Carvalho, 426	(19) 99760-1759	 QT TPL WC CL TV/VT/VS
	420	Pousada No Caminho Diárias de: R\$ 80,00 a R\$ 100,00 contato@pousadanocaminho.com.br Estrada Fazenda Santa Carolina, Portal da Sta. Carolina	(19) 3673-5061 (19) 99974-3448	 APTO SGL/DBL/TPL TV/VT/AC/FB

DICA: Visite o Santurário Padre Donizeti





30 km de Tambaú /SP a Casa Branca/SP

Cidade	KM	Pousada	Telefone	Observações
Entrada da cidade				
Casa Branca/SP	394	Empório, Café e Prosa Rua capitão Horta, 51, Centro	(19) 98905-2727 (19) 99848-2958	PONTO DE APOIO QT CL WC CL - TV/VS APTO SGL/DBL/TPL TV/VT/AC/FB
	391	Alfonso's Hotel (Em frente a Prefeitura) Diária de: R\$ 75,00 a R\$ 95,00 www.alfonsoshotel.com.br	(19) 3671-4392	 QT CL WC CL - TV/VS APTO SGL/DBL/TPL TV/VT/AC/FB
		Pousada Rancho dos Artistas Diária de: R\$ 75,00 a R\$ 100,00 diogo1949@gmail.com.br Rua Geraldo Meireles, 02	(19) 99383-5470	 Beliche / SLG / TV Flat / SLG
	382	Sítio Colina Diária de: R\$ 120,00 Refeições com reserva antecipada. a 800 mts do Km 243,8 da Rodovia Eduardo Nasser	(19) 99890-9188 (19) 3647-1136 (11) 99636-3844	 TV / VS / FB APTO DBL / TPL /
		Queijaria Blazzi	(19) 99859-3292 (19) 99890-0177	PONTO DE APOIO QT CL WC CL - TV/VS APTO SGL/DBL/TPL TV/VT/AC/FB







































16 km de Casa Branca/SP a Itobi/SP
Atenção a Rodovia e a sinalização.


Cidade	KM	Pousada	Telefone	Observações
Itobi/SP	379	Adventures Bikes fausto.tinga2000@gmail.com Rua XV de novembro, 551, Centro	(19) 99439-6487	PONTO DE APOIO QT CL WC CL - TV/VS APTO SGL/DBL/TPL TV/VT/AC/FB

Cidade	KM	Pousada	Telefone	Observações
Itobi/SP	379	Hotel Ipê	(19) 3647-1180	 QT CL WC CL APTO SGL/DBL/TPL TV/VT/AC/FB
		Diária de: R\$ 65,00 a R\$ 70,00 Rua XV de Novembro, 757, Centro	(19) 99365-1145 	
Entrada da cidade	378			






























































15 km de Itobi/SP a Vargem Grande do Sul/SP

Cidade	KM	Pousada	Telefone	Observações
Entrada da cidade	363			
Vargem Grande do Sul/SP	363	Casa da Cultura	(19) 3641-6199	PONTO DE APOIO   
		 (19) 2643-2755 casadacultura@vgsul.sp.gov.br Rua Major Correa, 505, Centro		
	363	Principe Palace Hotel	(19) 3641-1035	       QT WC/ CL APTO SGL/DBL/TPL TV/VT/AC/FB
		Diária de: R\$ 85,00 a R\$ 125,00 www.principepalacehotel.com.br principe.palace.hotel@gmail.com Rua Capitão Belarmino Rodrigues Peres, 670, Centro	(19) 3641-1835 (19) 99781-1581 	
	361	Pousada do Sr Romeu	(19) 3641-1751	    APTO SGL/DBL/TPL TV/VT/AC/FB
		Diária de: R\$ 80,00 fabriziorodafavidali@yahoo.com.br	(19) 99207-8979 	
		Barra Hotel	(19)3643-2943	
	361	Diária a partir de R\$ 88,00 reservasbarrahotel@gmail.com Av. Manoel Gomes Casaca, 111		     APTO SGL/DBL/TPL TV / VT / AC
		Alesto Café Rápido	(19) 98166-6614 	
	359	Salgateria Nira	(19) 3641-4613	PONTO DE APOIO      VISA Aberto de Seg. a Sáb. das 8h às 20h
		Aberto de Seg. a Sáb. das 08h as 20h Café e Água Grátis aos Peregrinos do Caminho da Fé Av Walter Tatoni, 414	(19) 99225-8585 (19) 97138-8992	
	348	Pousada Dona Cidinha	(19) 99731-4667 	        QT SLG/ DBL/ TPL / WC CL/ TV/ VT
		Diária de: R\$ 110,00 aparecidacarvalhovgs@gmail.com Sítio Ribeirão Preto da Forquilha, Bairro Perobá	(19)99775-5686 (19)99894-2797	



29 km Vargem Grande do Sul/SP a São Roque da Fartura (Bairro de Águas da Prata)

Localidade	KM	Estabelecimento	Contato	Observações
São Roque da Fartura (Município de Águas da Prata)	336	Pousada Paina	(19) 99762-1550 	     QT CL WC CL/ VS
		Diária a partir de: R\$140,00 Jantar e Café da manhã incluso	(19) 99668-8165 Clair Paina	

Cidade	KM	Pousada	Telefone	Observações	
São Roque da Fartura (Município de Águas da Prata)	331	Pousada São Roque Diária a partir de: R\$140,00 Jantar e Café da manhã incluso	(19) 99748-4368 (19) 99768-0934 lairpaina@gmail.com	      QT CL/ WC CL	
		Rua 16 de Agosto, 107, São Roque da Fartura - Águas da Prata			
		Pousada Fazenda Santa Julia Diária de: R\$ 90,00 jolopes756@gmail.com Fazenda Santa Julia, s/n, Bairro das Areias	(19) 99872-4802 Café a partir 05h	      Apoio com translado QT- SLG/DBL/TPL/WCCL	
Cidade	KM	Pousada	Telefone	Observações	
Marco Divisório (Município de Águas da Prata)	325	Marco Farma Rua Agustin Mena Baeza, 115	(19) 3649-6309	PONTO DE APOIO WC    	
	321	Mercearia Frutuoso	(35) 98824-1832 (19) 3649-6540	PONTO DE APOIO      WC /  	
		Rua: Antônio Fernandes de Freitas, 134, Marco Divisório - Águas da Prata			
	314,7	Fazenda Capão da Onça Diária de : R\$ 200,00 a R\$ 300,00	(11) 97266-4647 João	    APTO/DBL/Beliche	
No km 310					
Localidade	KM	Estabelecimento	Contato	Observações	
Fonte Platina (Município de Águas da Prata/SP)	100 mt do Caminho	Boca Do Leão Espaço Cultural Av. Luz Torres da Silva , 31, Fonte Platina	(19) 3642-2514 (19) 99143-6979	PONTO DE APOIO     Aberto somente final de semana	
	100mt do Caminho	Pousada Rural Águas da Prata Diária de : R\$ 200,00 a R\$ 370,00 reservas@pousadaruralaguasdaprata.com.br	(19) 3642-1390	        SLG / DBL / TPL TV / AC	
	8,2 de Águas da Prata/SP	Matuto's De Terça a Domingo das 07h as 22h Estrada Municipal Helio Bertolucci , 1096	(19) 99915-6349	PONTO DE APOIO        WC Cielo	
	6,2km do início do Caminho	Bike Lanchonete Atendimento de Sábado, Domingo e Feriado das: 08h às 17h denardiadv@uol.com.br Sítio Toca do Gavião	(19) 99753-0069 Angelo	PONTO DE APOIO       	
Para acessar a listagem dos Meios de Hospedagem e Pontos de Apoio Águas da Prata/SP clique aqui					