

Relação e Distância entre Pousadas

Atualizado em: 28/11/2025


Associação dos Amigos do Caminho da Fé- Gestora da Rota

Qualquer dúvida ou sugestão, por favor, entre em contato conosco.

contato@caminhodafe.com.br

Tel: (19) 3642-2751

gestao@caminhodafe.com.br

 (19) 9.9856-2620

PLANILHA RAMAL FRANCA/SP

EDIÇÃO 18.0

Informações Importantes:

Carimbe sua Credencial nos Meios de Hospedagem relacionados abaixo.

Sempre verifique a atualização desta planilha, preços sujeitos a mudança.

Em geral as acomodações disponíveis são simples, seguindo os critérios mínimos exigidos pelo MTUR. Seguimos a orientação de serviços por classificação de estrelas. Para atender melhor as expectativas criamos uma classificação própria dentro deste mesmo padrão de qualidade. Ao longo do Caminho será possível encontrar Meios de Hospedagem com estas características e com base em suas preferências e necessidades poderá escolher qual Meio de Hospedagem se encaixa melhor para você.

A maior parte dos estabelecimentos permite o uso da lavanderia, observe a legenda e consulte a política de lavanderia com o responsável e é importante verificar o sistema de cobrança pelo serviço pois os valores são cobrados devido a consumo de água, utensílios, produtos e serviços.

As distâncias não foram aferidas por empresas especializadas. Definimos as distâncias com base no sistema de sinalização do Caminho. Observe que há km que identifica a entrada no Município e a km que identifica os Meios de Hospedagem na trilha.

Não esqueça de fazer suas reservas antecipadamente.

Classificação dos Meios de Hospedagem:

Hospedagem Meio Rural:

Casa de família : Estrutura familiar que disponibiliza um quarto

não utilizado e que poderá ser utilizado pelo peregrino no período de sua estada.

Não há serviços, o convívio é no seio familiar, utilizando a mesma estrutura da família.

Hospedaria Rural : estrutura ampla, ou casas típicas do meio rural com espaços coletivos, infraestrutura para pernoitar, alguns dispõem de diferentes serviços de alimentação.

Pousada Rural : Estrutura de hospedagem simples, atende a classificação de pousadas com 01 estrela.

Hotel Fazenda: Infra estrutura típica de fazenda e que dispõe de sua estrutura para oferecer hospedagem. Consulte serviços de alimentação disponíveis.

Hospedagem Urbana:

Hotel: Possui UH's individuais e/ ou coletivas e pode dispor de alimentação.

Casa do Peregrino : Casa especificamente criada para atender os peregrinos. Pode ter serviços de alimentação ou não. Os quartos em geral são coletivos. Central de informação, dão suporte ao peregrino

Pousada : Possui UH's individuais e coletivas, atende a classificação de 01 estrela e pode dispor de alimentação. Sempre consultar disponibilidade de alimentação.

Mosteiro : estrutura arquitetônica religiosa, e que dispõe de espaço para pernoitar e serviço de alimentação.

LEGENDA

UH= Unidade Habitacional= quarto ou apartamento

WC= sanitário

QT = Quarto sem WC

APTO =Apartamento= com WC

SGL= individual

DBL= dupla

TPL= Triplo ou mais

WC CL= sanitário coletivo

AC= ar condicionado

VT= ventilador teto

VS= ventilador simples

TV= Televisão

Escalda pés



carregador de mochila



apoio



Informações



Pix



cielo

VISA



Mosteiro



Pousada



Hotel



Hospedaria rural



Hostel



Casa de Família



Casa do Peregrino



Hotel Fazenda



Camping



Temporada



Estacionamento



Telefone



Internet



Frigobar



Café da Manhã



Alimentação



Piscina



Sala de jogos



Estac. p/ bike



Lavanderia



Apoio para bike










































loja de souvenir


whatsapp

Ar condicionado

<div> <div>FRANCA/ SP</div> <div>→</div> <div>APARECIDA/SP</div> </div>				
Cidade	KM	Pousada	Telefone	Observações
Entrada da cidade				
Franca/SP	626	Paróquia N. Sra. Capelinha Aparecida dfcapelinha@hotmail.com Av. Distrito Federal, 1285, Vila Aparecida	(16) 3707-2222 (16) 99209-7808 CREDENCIAL	ESCRITÓRIO PAROQUIAL HORÁRIO DE ATENDIMENTO: Segunda-feira a Sexta-feira: das 09h as 18h e aos Sábados das 08:30 as 11:30
		Imperador Palace Hotel Diárias a partir de R\$ 215,00 Incluso café da manhã. www.imperadorpalace.com.br A 1 quilometro da Igreja Capelinha Av. Presidente Vargas, 666, Cidade Nova	(16) 2104-9000 (16) 99195-4880	 APTO SLG / DBL / TPL/ QDP FB/AC/ TV
		Tower Franca Hotel Diárias de: R\$ 99,00 a R\$ 250,00 reservas@towerfrancahotel.com.br Rua Dr. Júlio Cardoso, 2214, Centro	(16) 3713-7000 (16) 98237-0660	
		<div> <div>→</div> <div>28 km de Franca/SP até Patrocínio Paulista/SP</div> </div>		
Cidade	KM	Pousada	Telefone	Observações
Entrada da cidade				
Patrocínio Paulista/SP	598	Hotel Havaí Diária a partir de R\$ 80,00 hotelhawai@hotmail.com Rua Coronel Antônio Jacinto, 1400, Centro	(16) 3145-1241 (16) 99374-5141	 QT / SLG - WC CL APTO / SLG / DBL / TPL TV / VT - VS
<div> <div>→</div> <div>20 km de Patrocínio Paulista/SP a Itirapuã/SP</div> </div>				
Cidade	KM	Pousada	Telefone	Observações
Entrada da cidade				
Itirapuã/SP	578	Casa da Cultura Rua do Comércio, 4.972	(16) 3146-1118	PONTO DE APOIO HORÁRIO DE ATENDIMENTO: Sex a Sexta das 07h as 17h
		Igreja Nsa Sra Aparecida Rua Cel.Messias Rosa, 4.794	(16)3146-1269	PONTO DE APOIO HORÁRIO DE ATENDIMENTO: das 07h as 17h
		Panificadora do Forno Rua do Comércio, 4.830	(16) 3146-1441 (16) 99315-5777	PONTO DE APOIO
		<div> <div>→</div> <div>30 km de Itirapuã/SP a São Tomas Aquino/MG</div> </div>		

Cidade	KM	Pousada	Telefone	Observações
Entrada da cidade				
São Tomás Aquino/MG	548	Padaria São Tomás	(35)3535-1366 (35) 98427-6809	PONTO DE APOIO 
		Doces Rezenda	(35)3535-1625 (35) 3535-1964 (35) 98467-6629	PONTO DE APOIO Horário Atendimento Seg a Sexta das 08h as 18h Sábado das 08h as 17h.
		Rodovia Pedro Luiz Cerizze km 01 – Sítio Correias		
	545,7 170m fora da trilha	Secretaria de Educação, Cultura, Esporte e Lazer	(35) 3535-1228	PONTO DE APOIO WC    Horário Atendimento Seg a Sexta das 07h as 11h e do 12h as 17h.
		educsecretaria@gmail.com Rua Alves de Figueredo, 177, Centro		
 24 km São Tomás Aquino/MG a São Sebastião do Paraíso/MG				
Cidade	KM	Pousada	Telefone	Observações
Entrada da cidade				
São Sebastião do Paraíso/MG	524	BM Palace Hotel	(35) 3531-2105 (35) 98709-7826	        
		Diária a partir de R\$ 80,00 www.bmpalacehotel.com.br contato@bmhotel.com.br Pça. Dos Expedicionários, 41 - Mocoquinha		APTO SGL - DBL - TPL AC / FB / TV
		Hotel das Acácias	(35) 3531-1514	       
		Diárias de: R\$ 105,00 a R\$ 275,00 www.hoteldasacacias.com.br Rua: Gedor Silveira, 350, Centro Localizado ao lado da Praça da Fonte/ próximo a choperia Chopani E em frente ao Colégio Paula Frassinetti		APTO SGL - DBL - TPL - TV Todos os quartos com AC
 31 km de São Sebastião do Paraíso/MG a Itamogi/MG				
Cidade	KM	Pousada	Telefone	Observações
Entrada da cidade				
Itamogi/MG	498	Hotel Sta. Rita	(35)3534-1468	  
		Diária a partir de R\$ 35,00 R. Ovídio de Abreu, 622		APTO -SLG / DBL / TPL - TV
		Pousada Roda Viva	(35) 3534-1540 (35) 99753-1595	    
		Diária de: R\$ 55,00 a R\$ 120,00 Acesso Rodovia BR 491, Rodovia LMG 835, KM 4,5		QT SLG/ DBL/ TPL/TV
		Gelateria Destak	(35) 99122-7416	PONTO DE APOIO a partir das 13h
		andreiaccpsantos@gmail.com Rua: Presidente Vargas , 431, Centro		

Cidade	KM	Pousada	Telefone	Observações
Itamogi/MG	498	Farmacia Drogazul	(35) 3534-1333 	PONTO DE APOIO
		Rua Doutor Wenceslau Braz, 513, Centro		
	493	Sítio Morada da Lua	(16) 99794-5987 	        
		Diária de: R\$ 65,00 a R\$ 150,00	(16) 99754-0167	
		sitiomoradadalua.itamogi@gmail.com		DBL/Apto DBL/TPL/VS
		Estrada para José Barreto - Tapir (após ponte Rio Tomba Perna)		






18 km de Itamogi/MG a Monte Santo de Minas/MG

Cidade	KM	Pousada	Telefone	Observações
Entrada da cidade				
Monte Santo de Minas/MG	475	Hotel Bruno	(35) 3591-4445 (35) 99104-0021	         
		Diárias a partir de R\$ 90,00 gerencia@hotelbruno.com.br Praça Joaquim Bernardes, 122, Centro		
		São José Hotel e Restaurante	(35)3591-3006 (19) 99146-8211 	         
		Diárias a partir de R\$ 90,00 hotelerestaurantesaojose.com.br Av. Antônio Paulino da Costa, 500	CREDENCIAL	
		Paróquia São Francisco de Pádua (35)3591-1174 (35) 99671-0236 		Atendimento da Secretaria Seg a Sex. das 08h as 12h / das 13h as 18h Sábado das 08h as 12h Horário das Missas Qui. Sex. e Sab as 19h / Dom. das 09h e 19h Praça Coronel Silvério de Mello, 188, Centro











16 Km de Monte Santo de Minas/MG a Milagre (Distrito de Arceburgo)





























































Cidade	KM	Pousada	Telefone	Observações
Entrada da cidade				
Milagre/MG Distrito de Monte Santo		Mercearia São João	(35) 99999-9664 	PONTO DE APOIO Horário de atendimento das 07h as 19h.
		Praça Nossa Senhora do Milagre, 583		
		Drogaria Nsa. Sra. Dos Milagres	(35) 3591-6301  (35) 99892-0042	PONTO DE APOIO



13Km de Milagre a Arceburgo/MG

Cidade	KM	Pousada	Telefone	Observações
Entrada da cidade				
Arceburgo/MG	446	Hotel David	(35) 3556-1213	       
		Somente com reserva antecipada Diárias a partir de R\$ 60,00 Rua: Presidente Vargas, 673		
				APTO DBL / TPL - VT / TV

Cidade	KM	Pousada	Telefone	Observações
Arceburgo/MG	444	Panificadora	(35) 3556-2165	PONTO DE APOIO
		Pão de Ouro	(35) 99817-8698	
		deciojaninaferreira2@gmail.com Rua Presidente Vargas, 853, Centro		
		Lelo Farma	(35) 99105-9977	PONTO DE APOIO
32Km de Arceburgo/MG a Tapiratiba/SP				
Entrada da cidade				
Cidade	KM	Pousada	Telefone	Observações
Tapiratiba/SP	412	Tapiratiba Hotel	(19) 3657-3044	 APTO/VS/TV
		Diária de: R\$ 110,00 Osorio Maciel de Faria, 800		
Entrada da cidade				
	391			
Cidade	KM	Pousada	Telefone	Observações
Caconde/SP	391	Hotel e Restaurante	(19) 3662-1260	 TV/ VT APTO SGL/DBL/TPL
		Alvorada	(19) 98203-5948	
	390,4	Diária de: R\$ 110,00 a R\$ 120,00	(19) 3662-1766	 PONTO DE APOIO
		Café da manhã incluso	CREDENCIAL	
		Praça Ranieri Mazzilli, 132, Centro		
		Padaria Santa Ceia	(19) 3662-1377	
André andreisgousa@yahoo.com.br Rua Coronel Tito Leonel, 149	(19) 99783-6694			
390,4	Pousada do Carlinho	(19) 3662-1786	 QT SGL/ DBL/ TPL/ Beliche TV/ VT	
	Diária de: R\$ 45,00 a R\$ 50,00 Rua Coronel Tito Leonel, 149			
23 km de Caconde/SP a Divinolândia/SP				
DICA: Visite a Represa em Caconde				
Entrada da cidade				
	367			
Divinolândia/SP	368	Pousada Triângulo	(19) 3663-3107	 QT CL / WC CL APTO SGL/DBL/TPL / FB
		Diária de: R\$ 90,00 a R\$ 110,00	(19) 98242-4515 CREDENCIAL	
34 km de Divinolândia/SP a São Roque da Fartura (Bairro de Águas da Prata)				
Localidade	KM	Estabelecimento	Contato	Observações
São Roque da Fartura (Município de Águas da Prata)	336	Pousada Paina	(19) 99762-1550	 QT CL WC CL/ VS
		Diária a partir de: R\$140,00 Clair Paina Jantar e Café da manhã incluso.	(19) 99668-8165	

Localidade	KM	Estabelecimento	Contato	Observações
São Roque da Fartura (Município de Águas da Prata)	331	Pousada São Roque	(19) 99748-4368	      QT CL/ WC CL
		Diária a partir de: R\$140,00 Jantar e Café da manhã incluso	(19) 99768-0934	
		lairpaina@gmail.com		
		Rua 16 de Agosto, 107, São Roque da Fartura - Águas da Prata		
		Pousada Fazenda Santa Julia		      Apoio com traslado QT- SLG/DBL/TPL/WCCL
		Diária de: R\$ 90,00 jolopes756@gmail.com	(19) 99872-4802 Café a partir 05h	
		Fazenda Santa Julia, s/n, Bairro das Areias		
Localidade	KM	Estabelecimento	Contato	Observações
Marco Divisório (Município de Águas da Prata)	325	Marco Farma	(19) 3649-6309	PONTO DE APOIO WC    
		Rua Agustin Mena Baeza, 115		
	321	Mercearia Frutuoso	(35) 98824-1832	PONTO DE APOIO         WC /
			(19) 3649-6540 	
	314,7	Fazenda Capão da Onça	(11) 97266-4647	    APTO/DBL/Beliche
		Diária de : R\$ 200,00 a R\$ 300,00	João 	
No km 310 há uma opção entre seguir para Andradás (22km) e seguir para Fonte Platina (05km) e deste, para Águas da Prata (13,5km).				
Localidade	KM	Estabelecimento	Contato	Observações
Fonte Platina (Município de Águas da Prata/SP)	100 mt do Caminho	Boca Do Leão Espaço Cultural	(19) 3642-2514	PONTO DE APOIO     Aberto somente final de semana
		Av. Luz Torres da Silva , 31, Fonte Platina	(19) 99143-6979 	
	100mt do Caminho	Pousada Rural Águas da Prata	(19) 3642-1390 	        SLG / DBL /TPL TV / AC
		Diária de : R\$ 200,00 a R\$ 370,00 reservas@pousadaruralaguasdaprata.com.br		
	8,2 de Águas da Prata/SP	Matuto's	(19) 99915-6349	PONTO DE APOIO         WC
		De Terça a Domingo das 07h as 22h Estrada Municipal Helio Bertolucci , 1096		
	6,2km do início do Caminho	Bike Lanchonete	(19) 99753-0069 	PONTO DE APOIO        \$
		Atendimento de Sábado, Domingo e Feriado das: 08h às 17h denardiadv@uol.com.br Sítio Toca do Gavião		
Para acessar a listagem dos Meios de Hospedagem e Pontos de Apoio Águas da Prata/SP clique aqui				