

# Relação e Distância entre Pousadas

Atualizado em: 25/04/2025

## Associação dos Amigos do Caminho da Fé- Gestora da Rota

Qualquer dúvida ou sugestão por favor entre em contato conosco.

[contato@caminhodafe.com.br](mailto:contato@caminhodafe.com.br)

Tel: (19) 3642-2751

[gestao@caminhodafe.com.br](mailto:gestao@caminhodafe.com.br)

 (19) 99856-2620



### PLANILHA RAMAL SANTA LUZIA

EDIÇÃO 17.3

### Informações Importantes:

Carimbe sua Credencial no meios de hospedagem relacionados abaixo.

Sempre verifique a atualização desta planilha, preços sujeitos a mudança.

Em geral as acomodações disponíveis são simples, seguindo os critérios mínimos exigidos pelo MTUR. Seguimos a orientação de serviços por classificação de estrelas. Para atender melhor as expectativas criamos uma classificação própria dentro deste mesmo padrão de qualidade. Ao longo do caminho será possível encontrar meios de hospedagem com estas características e com base em suas preferências e necessidades poderá escolher qual meio de hospedagem se encaixa melhor para você.

A maior parte dos estabelecimentos permitem o uso da lavanderia, observe a legenda e consulte a política de lavanderia com o responsável e é importante verificar o sistema de cobrança pelo serviço pois os valores são cobrados devido a consumo de água, utensílios, produtos e serviços.

As distâncias não foram aferidas por empresas especializadas. Definimos as distâncias com base no sistema de sinalização do caminho. Observe que há km que identifica a entrada no município e a km que identifica os meios de hospedagem na trilha.

### Não esqueça de fazer suas reservas antecipadamente.

### Classificação dos Meios de Hospedagem:

#### Hospedagem Meio Rural:

**Casa de família** : Estrutura familiar que disponibiliza um quarto

não utilizado e que poderá ser utilizado pelo peregrino no periodo de sua estada.

Não há serviços, o convívio é no seio familiar, utilizando a mesma estrutura da família.

**Hospedaria Rural** : estrutura ampla, ou casas típicas do meio rural com espaços coletivos, infraestrutura para pernoitar, alguns dispõe de diferentes serviços de alimentação.

**Pousada Rural** : Estrutura de hospedagem simples, atende a classificação de pousadas com 01 estrela.

**Hotel Fazenda**: Infra estrutura típica de fazenda e que dispõe de sua estrutura para oferecer hospedagem. Consulte serviços de alimentação disponíveis.

#### Hospedagem Urbana:

**Hotel**: Possui UH's individuais e/ ou coletivas e pode dispor de alimentação.

**Casa do Peregrino** : Casa especificamente criada para atender os peregrinos. Pode ter serviços de alimentação ou não. Os quartos em geral são coletivos. Central de informação, dão suporte ao peregrino

**Pousada** : Possui UH's individuais e coletivas, atende a classificação de 01 estrela e pode dispor de alimentação. Sempre consultar disponibilidade de alimentação.

**Mosteiro** : estrutura arquitetônica religiosa, e que dispõe de espaço para pernoitar e serviço de alimentação.

### LEGENDA

UH= Unidade Habitacional= quarto ou apartamento

WC= sanitário

QT = Quarto sem WC

APTO =Apartamento= com WC

SGL= individual

DBL= dupla

TPL= Triplo ou mais

WC CL= sanitário coletivo

AC= ar condicionado

VT= ventilador teto

VS= ventilador simples

TV= Televisão

 Escalda pés

 Informações

 Pix

 carregador de mochila

 apoio



Mosteiro



Pousada



Hotel



Hospedaria rural



Hostel



Casa de Família



Casa do Peregrino



Hotel Fazenda



Camping



Temporada



Estacionamento



Telefone



Internet



Frigobar



Café da Manhã



Alimentação



Piscina



Sala de jogos



Estac. p/ bike



Lavanderia



Apoio para bike



loja de souvenir



whatsapp



Ar condicionado








































## Diárias valor por pessoa

**ESPÍRITO SANTO DO PINHAL/SP**



**APARECIDA/SP**

Cidade	KM	Pousada	Telefone	Observações
Espírito Santo do Pinhal/SP	330	<b>Bar da Paineira</b> Chácara São José, Bairro Paineirinha	(19) 99419-0859	<b>PONTO DE APOIO</b>   
Entrada da cidade	318			
Espírito Santo do Pinhal/SP	318	<b>Igreja Matriz do Divino Espírito Santo</b> Praça da Independencia, s/n, Centro	(19) 3651-3046 <b>CRENCIAL</b>	<b>PONTO DE APOIO</b> Segunda a Sexta das 8h as 11h e 13h as 17h aos Sábados das 8h as 11h
		<b>Pinhal Palace Hotel</b> Diária de: <b>R\$ 125,00</b> a <b>R\$ 240,00</b> <a href="mailto:reservas@pinhalpalacehotel.com.br">reservas@pinhalpalacehotel.com.br</a> Rua Abelardo Cesar, 73, Centro	(19) 3651-2341 (19) 3651-2366	     
		<b>Pousada Villa do Poeta</b> a <b>R\$ 250,00</b> a <b>R\$ 280,00</b> villado poeta  <a href="http://www.villado poeta.com.br">www.villado poeta.com.br</a> Praça da Bandeira, 78	(19) 3651-3120	   
		<b>Empório Paganini e Palermo</b> Sítio Santa Luzia, Vicinal Estrada Municipal Dr. Agenor Mondadore - KM 3	(19) 99355-6666 (19) 99548-9046 <b>CRENCIAL</b> 	<b>PONTO DE APOIO</b>    QT/WC CL TV/VS
Entrada da cidade	302			
Santo Antônio do Jardim	302	<b>Chácara Chalé Recanto Verde</b> <a href="mailto:juniorscanavachi@gmail.com">juniorscanavachi@gmail.com</a> Rua Cel Estevão Elpidio Romão, 607	(19) 99341-2993 (19) 99294-2770	<b>PONTO DE APOIO</b>    
		<b>Auto Posto 3 Vias</b> <a href="mailto:autopostotresvias@gmail.com">autopostotresvias@gmail.com</a> Vicinal Jose Rui de Lima Azevedo, 20	(19) 3654-1175	<b>PONTO DE APOIO</b>    
		<b>Padaria Jardimense LTDA</b> <a href="mailto:padariajardimense@hotmail.com">padariajardimense@hotmail.com</a> Rua Pres. Álvares Florence, 363, Centro	(19) 9654-1164	<b>PONTO DE APOIO</b>      <b>VISA</b>
		<b>Empório Santa Lucia</b> <a href="mailto:mariana_tono@yahoo.com.br">mariana_tono@yahoo.com.br</a> Rua Coronel Estevão Eupideo Romão, 185	(19) 9654-1574 	<b>PONTO DE APOIO</b>      cielo

Cidade	KM	Pousada	Telefone	Observações
Andradas/MG	fora da trilha	<b>Porto das Asas Park Hotel</b>	(35) 6042-0988 	         
	verificar a localização com o estabelecimento	Diária a partir de: <b>R\$90,00</b>  <a href="mailto:reservas@portodasasas.com.br">reservas@portodasasas.com.br</a>  Av. Dos Fundadores , 300, Bairro Jd Amélia		



16 Km de Santo Antônio do Jardim/SP a Andradas/MG

**Para acessar a relação de Meios de Hospedagem e Ponto de Apoio a partir de**

[ANDRADAS clique aqui](#)

**AS INFORMAÇÕES ESTÃO INSERIDAS NA LISTAGEM DO RAMAL PRINCIPAL - ÁGUAS DA PRATA/SP**