

Relação e Distância entre Pousadas

Atualizado em: 25/04/2025

Associação dos Amigos do Caminho da Fé- Gestora da Rota

Qualquer dúvida ou sugestão por favor entre em contato conosco.

contato@caminhodafe.com.br

Tel: (19) 3642-2751

gestao@caminhodafe.com.br



(19) 99856-2620



PLANILHA RAMAL TAMBAÚ

EDIÇÃO 17.3

Informações Importantes:

Carimbe sua Credencial no meios de hospedagem relacionados abaixo.

Sempre verifique a atualização desta planilha, preços sujeitos a mudança.

Em geral as acomodações disponíveis são simples, seguindo os critérios mínimos exigidos pelo MTUR. Seguimos a orientação de serviços por classificação de estrelas. Para atender melhor as expectativas criamos uma classificação própria dentro deste mesmo padrão de qualidade. Ao longo do caminho será possível encontrar meios de hospedagem com estas características e com base em suas preferências e necessidades poderá escolher qual meio de hospedagem se encaixa melhor para você.

A maior parte dos estabelecimentos permitem o uso da lavanderia, observe a legenda e consulte a política de lavanderia com o responsável e é importante verificar o sistema de cobrança pelo serviço pois os valores são cobrados devido a consumo de água, utensílios, produtos e serviços.

As distâncias não foram aferidas por empresas especializadas. Definimos as distâncias com base no sistema de sinalização do caminho. Observe que há km que identifica a entrada no município e a km que identifica os meios de hospedagem na trilha.

Não esqueça de fazer suas reservas antecipadamente.

Classificação dos Meios de Hospedagem:

Hospedagem Meio Rural:

Casa de família: Estrutura familiar que disponibiliza um quarto

não utilizado e que poderá ser utilizado pelo peregrino no periodo de sua estada.

Não há serviços, o convívio é no seio familiar, utilizando a mesma estrutura da família.

Hospedaria Rural: estrutura ampla, ou casas típicas do meio rural com espaços coletivos, infraestrutura para pernoitar, alguns dispõem de diferentes serviços de alimentação.

Pousada Rural: Estrutura de hospedagem simples, atende a classificação de pousadas com 01 estrela.

Hotel Fazenda: Infra estrutura típica de fazenda e que dispõe de sua estrutura para oferecer hospedagem. Consulte serviços de alimentação disponíveis.

Hospedagem Urbana:

Hotel: Possui Uh's individuais e/ ou coletivas e pode dispor de alimentação.

Casa do Peregrino: Casa especificamente criada para atender os peregrinos. Pode ter serviços de alimentação ou não. Os quartos em geral são coletivos. Central de informação, dão suporte ao peregrino

Pousada: Possui Uh's individuais e coletivas, atende a classificação de 01 estrela

e pode dispor de alimentação. Sempre consultar disponibilidade de alimentação.

Mosteiro: estrutura arquitetônica religiosa, e que dispõe de espaço para pernoitar e serviço de alimentação.

LEGENDA

UH= Unidade Habitacional= quarto ou apartamento

WC= sanitário

QT = Quarto sem WC

APTO =Apartamento= com WC

SGL= individual

DBL= dupla

TPL= Triplo ou mais

WC CL= sanitário coletivo



carregador de mochila

AC= ar condicionado



apoio

VT= ventilador teto



Informações

VS= ventilador simples



Pix

TV= Televisão

Escalda pés



Mosteiro



Pousada



Hotel



Hospedaria rural



Hostel



Casa de Família



Casa do Peregrino



Hotel Fazenda



Camping



Temporada



Estacionamento



Telefone



Internet



Frigobar



Café da Manhã



Alimentação



Piscina



Sala de jogos



Estac. p/ bike



Lavanderia



Apoio para bike



loja de souvenir



whatsapp



Ar condicionado

Diárias valor por pessoa

TAMBAÚ/SP





APARECIDA/SP


Localidade	KM	Estabelecimento	Contato	Observações
Tambaú/SP	421	Mineirinho do Táxi	(19) 98148-5931	PONTO DE APOIO
		Depart. Municipal de Turismo	(19) 3673-9506 CREDECIAL	Plantão para EMISSÃO DE CREDECIAL . Carimbar na Casa dos Milagres
		Ponto de Apoio	Seg a Sex 07h a 17h. Sáb., Dom e Feriados 07h as 12h Rua Silvio Pinto, 170, Bairro Patrimônio	
		Hotel Tarzan	(19) 3673-4039 (19) 99131-6335	
		Diária de: R\$ 80,00 a R\$ 140,00	hotel.tarzan2@gmail.com	TV/VT/AC/FB APTO SGL/DBL/TPL
		Azul Maria Hostel	(19) 99760-1759	 VISA cielo
Diária de: R\$ 70,00 a R\$ 80,00	azulmariahostel@gmail.com www.azulmariahostel.com.br Rua Coronel João de Carvalho, 426	QT TPL WC CL TV/VT/VS		
420	Pousada No Caminho	(19) 3673-5061 (19) 99974-3448		
	Diária a partir de R\$170,00	contato@pousadanocaminho.com.br Estrada Fazenda Santa Carolina, Portal da Sta. Carolina	APTO SGL/DBL/TPL TV/VT/AC/FB	

30 km de Tambaú /SP a Casa Branca/SP


DICA: Visite o Santurário Padre Donizeti







Localidade	KM	Estabelecimento	Contato	Observações
Entrada da cidade				
Casa Branca/SP	394	Empório, Café e Prosa	(19) 98905-2727 (19) 99848-2958	PONTO DE APOIO VISA cielo
		Rua Capitão Horta, 51, Centro		
	391	Alfonso's Hotel	(19) 3671-4392	VISA cielo
		(em frente a Prefeitura) Diária de: R\$ 75,00 a R\$ 95,00	www.alfonsoshotel.com.br	QT CL WC CL - TV/VS APTO SGL/DBL/TPL TV/VT/AC/FB
	Pousada Rancho dos Artistas	(19) 99383-5470	 VISA cielo	
	Diária de: R\$ 75,00 a R\$ 100,00	diogo1949@gmail.co Rua Geraldo Meireles, 02	Beliche / SLG / TV Flat / SLG	

Localidade	KM	Estabelecimento	Contato	Observações
Casa Branca/SP	382	Sítio Colina	(19) 99890-9188 (19)3647-1136	 TV/VS/FB/APTO DBL/TPL
		Diária de: R\$ 120,00 a 800mts do Km 243,8 da Rodovia Eduardo Nasser	(11) 99636-3844 	
		Queijaria Blazzi	(19) 99859-3292 (19) 99890-0177 	PONTO DE APOIO 

 16 km de Casa Branca/SP a Itobi/SP

Localidade	KM	Estabelecimento	Contato	Observações
Itobi/SP	379	Adventure Bikes	(19) 99439-6487 	PONTO DE APOIO 
		fausto.tinga2000@gmail.com Rua XV de novembro, 551, Centro		
		Hotel Ipê	(19) 3647-1180 (19) 99365-1145 	 APTO SGL/DBL/TPL TV/VT/AC/FB QT CL WC CL
		Diária de: R\$ 65,00 a R\$ 70,00 Rua XV de Novembro, 757, Centro		
Entrada da cidade	378			

 15 km de Itobi/SP a Vargem Grande do Sul/SP

Localidade	KM	Estabelecimento	Contato	Observações
Entrada da cidade	363			
Vargem Grande do Sul/SP	363	Casa da Cultura	(19) 3641-6199 (19) 2643-2755	PONTO DE APOIO 
		casadacultura@vgsul.sp.gov.br Rua Major Correa, 505, Centro		
	361	Príncipe Palace Hotel	(19) 3641-1035 (19) 3641-1835	 QT WC/ CL/ TV/ VT/AC/FB APTO SGL/DBL/TPL
		Diária de: R\$ 85,00 a R\$ 125,00 www.principepalacehotel.com.br principe.palace.hotel@gmail.com Rua Capitão Belarmino Rodrigues Peres, 670, Centro	(19) 99781-1581 	
		Pousada do Sr Romeu	(19) 3641-1751 (19) 99207-8979 	 APTO SGL/DBL/TPL TV/VT/AC/FB
		Diária de: R\$ 80,00 fabriziorodafavidali@yahoo.com.br		
		Barra Hotel	(19) 3643-2943	 APTO SGL/DBL/TPL TV / VT / AC
		Diária a partir de: R\$ 88,00 reservasbarrahotel@gmail.com Av. Manoel Gomes Casaca, 111		

Localidade	KM	Estabelecimento	Contato	Observações
Vargem Grande do Sul/SP	361	Alesto Café Rápido grazziela.piccolo@gmail.com Rua Coronel Lucio, 950	(19) 98166-6614 	PONTO DE APOIO VISA
	359	Salgateria Nira Café e Água Grátis aos Peregrinos do Caminho da Fé Av Walter Tatoni, 414	(19) 3641-4613 (19) 99225-8585 (19) 97138-8992	PONTO DE APOIO Aberto de Seg a Sáb das 08h as 20h
	348	Pousada Dona Cidinha Diária de: R\$ 110,00 aparecidacarvalhovgs@gmail.com Sítio Ribeirão Preto da Forquilha, Bairro Perobá	(19) 99731-4667 (19)99775-5686 (19)99894-2797	 QT SLG/ DBL/ TPL / WC CL/ TV/ VT



29Km Vargem Grande do Sul/SP a São Roque da Fartura (B. de Águas da Prata/SP)

Localidade	KM	Estabelecimento	Contato	Observações
São Roque da Fartura (Município de Águas da Prata)	336	Pousada Paina Diária a partir de: R\$140,00 Jantar e Café da manhã incluso	(19) 99762-1550 (19) 99668-8165 Clair Paina	 QT CL WC CL/ VS
	331	Pousada São Roque Diária a partir de: R\$140,00 Jantar e Café da manhã incluso	(19) 99748-4368 (19) 99768-0934 lairpaina@gmail.com	 QT CL/ WC CL
		Pousada Fazenda Santa Julia Diária de: R\$ 90,00 jolopes756@gmail.com Fazenda Santa Julia, s/n, Bairro das Areias	(19) 99872-4802 Café a partir 05h	 Apoio com translado QT- SLG/DBL/TPL/WCCCL
Marco Divisório (Município de Águas da Prata)	325	Marco Farma Rua Agustin Mena Baeza, 115	(19) 3649-6309	PONTO DE APOIO WC VISA
	321	Mercearia Frutuoso Rua: Antônio Fernandes de Freitas, 134, Marco Divisório - Águas da Prata	(35) 98824-1832 (19) 3649-6540	PONTO DE APOIO WC / VISA
	314,7	Fazenda Capão da Onça Diária de : R\$ 200,00 a R\$ 300,00	(11) 97266-4647 João	 APTO/DBL/Beliche

No km 310 há uma opção entre seguir para Andradas (22km) e seguir para Fonte Platina (05km) e deste, para Águas da Prata (13,5km)

Localidade	KM	Estabelecimento	Contato	Observações
Fonte Platina (Município de Águas da Prata/SP)	100m do caminho	Boca Do Leão Espaço Cultural	(19) 3642-2514 (19) 99143-6979	PONTO DE APOIO  Aberto somente final de semana
		Matuto's	(19) 99915-6349	PONTO DE APOIO  De Terça a Domingo das 07h as 22h Estrada Municipal Helio Bertolucci , 1096
		Pousada Rural Águas da Prata	(19) 3642-1390	 Diária de : R\$ 200,00 a R\$ 370,00 reservas@pousadaruralaguasdaprata.com.br
				 VISA SLG / DBL / TPL TV / AC

Para acessar a listagem dos Meios de Hospedagem e Pontos de Apoio

[Águas da Prata/SP clique aqui](#)