

Relação e Distância entre Pousadas

Atualizado em: 26/03/2025

Associação dos Amigos do Caminho da Fé- Gestora da Rota

Qualquer dúvida ou sugestão por favor entre em contato conosco.

contato@caminhodafe.com.br

gestao@caminhodafe.com.br

Tel: (19) 3642-2751

(19) 99856-2620



PLANILHA RAMAL PADRE DONIZETTI

EDIÇÃO 17.2

Informações Importantes:

Carimbe sua Credencial no meios de hospedagem relacionados abaixo.

Sempre verifique a atualização desta planilha, preços sujeitos a mudança.

Em geral as acomodações disponíveis são simples, seguindo os critérios mínimos exigidos pelo MTUR. Seguimos a orientação de serviços por classificação de estrelas. Para atender melhor as expectativas criamos uma classificação própria dentro deste mesmo padrão de qualidade. Ao longo do caminho será possível encontrar meios de hospedagem com estas características e com base em suas preferências e necessidades poderá escolher qual meio de hospedagem se encaixa melhor para você.

A maior parte dos estabelecimentos permitem o uso da lavanderia, observe a legenda e consulte a política de lavanderia com o responsável e é importante verificar o sistema de cobrança pelo serviço pois os valores são cobrados devido a consumo de água, utensílios, produtos e serviços.

As distâncias não foram aferidas por empresas especializadas. Definimos as distâncias com base no sistema de sinalização do caminho. Observe que há km que identifica a entrada no município e a km que identifica os meios de hospedagem na trilha.

Não esqueça de fazer suas reservas antecipadamente.

Classificação dos Meios de Hospedagem:

Hospedagem Meio Rural:

Casa de família : Estrutura familiar que disponibiliza um quarto

não utilizado e que poderá ser utilizado pelo peregrino no periodo de sua estada.

Não há serviços, o convívio é no seio familiar, utilizando a mesma estrutura da família.

Hospedaria Rural : estrutura ampla, ou casas típicas do meio rural com espaços coletivos,

infraestrutura para pernoitar, alguns dispõe de diferentes serviços de alimentação.

Pousada Rural : Estrutura de hospedagem simples, atende a classificação de pousadas com 01 estrela.

Hotel Fazenda: Infra estrutura típica de fazenda e que dispõe de sua estrutura para oferecer

hospedagem. Consulte serviços de alimentação disponíveis.

Hospedagem Urbana:

Hotel: Possui Uh's individuais e/ ou coletivas e pode dispor de alimentação.

Casa do Peregrino : Casa especificamente criada para atender os peregrinos. Pode ter serviços de alimentação ou não. Os quartos em geral são coletivos. Central de informação, dão suporte ao peregrino

Pousada : Possui Uh's individuais e coletivas, atende a classificação de 01 estrela

e pode dispor de alimentação. Sempre consultar disponibilidade de alimentação.

Mosteiro : estrutura arquitetônica religiosa, e que dispõe de espaço para pernoitar e serviço de alimentação.

LEGENDA

UH= Unidade Habitacional= quarto ou apartamento

WC= sanitário

QT = Quarto sem WC

APTO =Apartamento= com WC

SGL= individual

DBL= dupla

TPL= Triplo ou mais

WC CL= sanitário coletivo

AC= ar condicionado

VT= ventilador teto

VS= ventilador simples

TV= Televisão

 Escalda pés

 Informações

 Pix



carregdor de mochila



apoio



Mosteiro



Pousada



Hotel



Hospedaria rural



Hostel



Casa de Família



Casa do Peregrino



Hotel Fazenda



Camping



Temporada



Estacionamento



Telefone



Internet



Frigobar



Café da Manhã



Alimentação



Piscina



Sala de jogos



Estac. p/ bike



Lavanderia



Apoio para bike



loja de souvenir

whatsapp

Ar condicionado

Diárias valor por pessoa

SERTÃOZINHO / SP

APARECIDA/SP

Cidade	KM	Pousada	Telefone	Observações
Sertãozinho/SP	572	Hotel Recreio dos Bandeirantes	(16) 3942-5143 (16) 3942-5240	 APTO SLG - DBL - TPL TV / VT / AC / FB
		Diária de: R\$ 75,00 a R\$ 195,00 contato@rbhotel.com.br www.rbhotel.com.br Via Marginal Francisco Vieira Caleiro, 1600 (1,700mts antes do início da trilha no km 571)		
	571	Hotel Agapito Diária de: R\$ 65,00 CREDENCIAL reservas@agapitohotel.com.br Secretaria de Cultura e Turismo Sebastião Sampaio, 1489, Centro	(16)3945-8335 (16) 3552-4835 (16) 98210-8076	 APTO SGL/DBL/TPL TV/VT PONTO DE APOIO

➔ 16 km de Sertãozinho/SP a Dumont/SP

Entrada da cidade	KM	Pousada	Telefone	Observações
Dumont/SP	550	Pousada Veronezi Diária de: R\$ 75,00 Refeição: R\$ 15,00	(16) 3944-1203	

Dica: Entre Dumont e Cravinhos passam pelo Bairro de Bonfim Paulista, Ponto de Apoio em alimentação

➔ 24 km de Dumont/SP à Bonfim Paulista /SP

Cidade	KM	Pousada	Telefone	Observações
Bonfim Paulista (Município de Ribeirão Preto)	533	Restaurante Recanto Caipira Av. Seraphin Henrique de Matos, 751	(16) 3972-3198	PONTO DE APOIO

➔ 13 km de Bonfim Paulista/SP a Cravinhos/SP

Entrada da cidade	KM	Pousada	Telefone	Observações
Cravinhos/SP	516,9	Igreja Santa Luzia Av Pedro Amoroso, 1285	(16) 3951-6654 CREDENCIAL	Ao lado do Portal do Caminho da Fé De Seg a Sex das 07h as 17h
Centro da cidade	515,4	Pousada	Telefone	Observações
Cravinhos/SP	Fora da trilha 1,5 km do centro	Hotel Girassol R. Manoel Gomes dos Santos, 1735 - Industrial	(16) 2122-2281 (16) 99101-5453 CREDENCIAL	
	Fora da trilha 1,6 km do centro	Hospedaria Anhanguera Diária de: R\$ 40,00 a R\$ 100,00 mariaapanes545@gmail.com Av. Rita Candida Nogueira, 1613, Jd. Alvorada Próxima da entrada da cidade / Rodovia Anhanguera	(16) 99419-5320	 APTO SGL/DBL/ - AC QT WC CL/ TV/VT -AC/FB

Cidade	KM	Pousada	Telefone	Observações
Cravinhos/SP	Fora da trilha 3,9 km do centro	Ônix Inn Hotel	(16) 3951-5755	    APTO SLG/DBL/ TPL/AC/FB
		Diária de: R\$ 119,00 a R\$ 230,00 onixhotelcrav@hotmail.com Rodovia Anhanguera, km 295	(16) 98193-1591	
	Fora da trilha 4,3 km do centro	Cravinhos Park Hotel	(16) 3951-4743	    APTO SGL/DBL/TPL AC/FB/TV
		Diária de: R\$ 90,00 Rodovia Anhanguera, km 295.6		







31 km de Cravinhos/SP a São Simão/SP

Cidade	KM	Pousada	Telefone	Observações	
Entrada da cidade	487				
São Simão/SP	485	Hotel São Simão	(16) 3984-1218	      APTO SGL/DBL/ - AC QT WC CL/ TV/VT -AC/FB	
		Diária de: R\$ 110,00 a R\$ 220,00 CREDENCIAL	(16) 98173-7241		
		Café São Simão	(16) 99291-3626	PONTO DE APOIO	 
		Rua Rui Barbosa, 367, Loja 03 Hotel e Pousada Alfa Diária de: R\$ 70,00 a R\$ 85,00 Rua José Forlan, 1159, Centro	(16) 99197-8282 (16) 3984-1728	      SLG/ DBL/ TPL/ WC CL/ TV VT/VS	




27 km de São Simão/SP a Santa Rosa do Viterbo/SP

Cidade	KM	Pousada	Telefone	Observações
Entrada da cidade	460			
Santa Rosa de Viterbo/SP	459	Hotel Malim	(16) 3954-1614	    APTO SGL/DBL/TPL/AC/FB/TV
		Diária de: R\$ 100,00 a R\$ 400,00 CREDENCIAL Atendimento 24h	(16) 3954-1615	



36 km de Santa Rosa do Viterbo/SP a Tambaú/SP






Cidade	KM	Pousada	Telefone	Observações	
Tambaú/SP	421	Mineirinho do Táxi	(19) 98148-5931	PONTO DE APOIO	
		Depart. Municipal de Turismo	(19) 3673-9506	Plantão para EMISSÃO DE CREDENCIAL. Carimbar na Casa dos Milagres.	
		Ponto de Apoio	CREDENCIAL		
		Seg a Sex. 07h a 17h. Sáb, Dom e Feriados 07h as 12h Rua Silva Pinto, 170, Bairro Patrimônio.			
		Hotel Tarzan Diária de: R\$ 100,00 a R\$ 140,00 hotel.tarzan2@gmail.com	(19) 3673-4039 (19) 99131-6335	    TV/VT/AC/FB APTO SGL/DBL/TPL	
Azul Maria Hostel Diária de: R\$ 70,00 a R\$ 80,00 azulmariahostel@gmail.com www.azulmariahostel.com.br Rua Coronel João de Carvalho, 426	(19) 99760-1759	       QT TPL WC CL TV/VT/VS			

Cidade	KM	Pousada	Telefone	Observações
Tambaú/SP	420	Pousada No Caminho	(19) 3673-5061	 APTO SGL/DBL/TPL TV/VT/AC/FB
		Diárias de: R\$ 80,00 a R\$ 100,00 contato@pousadanocaminho.com.br Estrada Fazenda Santa Carolina, Portal da Sta. Carolina	(19) 99974-3448	

DICA: Visite o Santurário Padre Donizeti



30 km de Tambaú /SP a Casa Branca/SP

Cidade	KM	Pousada	Telefone	Observações
Entrada da cidade				
Casa Branca/SP	394	Empório, Café e Prosa	(19) 98905-2727	PONTO DE APOIO  Rua capitão Horta, 51, Centro
		Alfonso's Hotel	(19) 3671-4392	
	391	(Em frente a Prefeitura)	Diária de: R\$ 75,00 a R\$ 95,00 www.alfonsoshotel.com.br	 VISA cielo QT CL WC CL - TV/VS APTO SGL/DBL/TPL TV/VT/AC/FB
		Pousada Rancho dos Artistas		
	382	Diária de: R\$ 75,00 a R\$ 100,00	diogo1949@gmail.com.br Rua Geraldo Meireles, 02	 Beliche / SLG / TV Flat / SLG
		Sítio Colina		
	Diária de: R\$ 120,00	Refeições com reserva antecipada. a 800 mts do Km 243,8 da Rodovia Eduardo Nasser	(19) 3647-1136 (11) 99636-3844	 TV / VS / FB APTO DBL / TPL /
	Queijaria Blazzi		(19) 99859-3292 (19) 99890-0177	PONTO DE APOIO 























































16 km de Casa Branca/SP a Itobi/SP
Atenção a Rodovia e a sinalização.

Cidade	KM	Pousada	Telefone	Observações
Itobi/SP	379	Adventures Bikes	(19) 99439-6487	PONTO DE APOIO 
		fausto.tinga2000@gmail.com Rua XV de novembro, 551, Centro		
		Hotel Ipê	(19) 3647-1180	 QT CL WC CL APTO SGL/DBL/TPL TV/VT/AC/FB
		Diária de: R\$ 65,00 a R\$ 70,00 Rua XV de Novembro, 757, Centro	(19) 99365-1145	
Entrada da cidade	378			



15 km de Itobi/SP a Vargem Grande do Sul/SP

Cidade	KM	Pousada	Telefone	Observações	
Entrada da cidade	363				
Vargem Grande do Sul/SP	363	Casa da Cultura	(19) 3641-6199 (19) 2643-2755 casadacultura@vgsul.sp.gov.br Rua Major Correa, 505, Centro	PONTO DE APOIO   	
		Príncipe Palace Hotel	(19) 3641-1035 Diária de: R\$ 85,00 a R\$ 125,00 (19) 3641-1835 (19) 99781-1581 www.principepalacehotel.com.br principe.palace.hotel@gmail.com Rua Capitão Belarmino Rodrigues Peres, 670, Centro	      QT WC/ CL APTO SGL/DBL/TPL TV/VT/AC/FB	
	361	Pousada do Sr Romeu	(19) 3641-1751 Diária de: R\$ 80,00 (19) 99207-8979 fabriziorodafavidali@yahoo.com.br	    APTO SGL/DBL/TPL TV/VT/AC/FB	
		Barra Hotel	(19)3643-2943 Diária a partir de R\$ 88,00 reservasbarrahotel@gmail.com Av. Manoel Gomes Casaca, 111	     APTO SGL/DBL/TPL TV / VT / AC	
		Alesto Café Rápido	(19) 98166-6614 grazziela.piccolo@gmail.com Rua Coronel Lucio, 950	PONTO DE APOIO      VISA	
	359	Salgateria Nira	(19) 3641-4613 Aberto de Seg. a Sáb. das 08h as 20h (19) 99225-8585 (19) 97138-8992 Café e Água Grátis aos Peregrinos do Caminho da Fé Av Walter Tatoni, 414	PONTO DE APOIO Aberto de Seg. a Sáb. das 8h às 20h	
	348	Pousada Dona Cidinha	(19) 99731-4667 (19)99775-5686 Diária de: R\$ 110,00 (19)99894-2797 aparecidacarvalhovgs@gmail.com Sítio Ribeirão Preto da Forquilha, Bairro Perobá	      QT SLG/ DBL/ TPL / WC CL/ TV/ VT	
	 29 km Vargem Grande do Sul/SP a São Roque da Fatura (Bairro de Águas da Prata)				
	Localidade	KM	Estabelecimento	Contato	Observações
	São Roque da Fatura (Município de Águas da Prata)	336	Pousada Paina	(19) 99762-1550 Diária a partir de: R\$140,00 (19) 99668-816 Jantar e Café da manhã incluso Clair Paina	     QT CL WC CL/ VS
Pousada São Roque			(19) 99748-4368 Diária a partir de: R\$140,00 (19) 99768-0934 Jantar e Café da manhã incluso clairpaina@gmail.com	      QT CL/ WC CL	
331		Pousada Fazenda Santa Julia	(19) 99872-4802 Diária de: R\$ 90,00 (19) 99872-4802 Café a partir 05h jolopes756@gmail.com Fazenda Santa Julia, s/n, Bairro das Areias	       Apoio com translado QT- SLG/DBL/TPL/WCCL	
		Marco Farma	(19) 3649-6309 Rua Agustin Mena Baeza, 115	PONTO DE APOIO WC    	
Marco Divisório (Município de Águas da Prata)	325				

Localidade	KM	Estabelecimento	Contato	Observações
Marco Divisório (Município de Águas da Prata)	321	Mercearia Frutuoso	(35) 98824-1832 (19) 3649-6540	PONTO DE APOIO WC /
		Rua: Antônio Fernandes de Freitas, 134, Marco Divisório - Águas da Prata		
	314,7	Fazenda Capão da Onça	(11) 97266-4647 João	 APTO/DBL/Beliche
		Diária de : R\$ 200,00 a R\$ 300,00		
No km 310 há uma opção entre seguir para Andradas (22km) e seguir para Fonte Platina (05km) e deste, para Águas da Prata (13,5km)				
Localidade	KM	Estabelecimento	Contato	Observações
Fonte Platina (Município de Águas da Prata/SP)	100m do caminho	Boca Do Leão Espaço Cultural	(19) 3642-2514 (19) 99143-6979	PONTO DE APOIO Aberto somente final de semana
		Matuto's	(19) 99915-6349	PONTO DE APOIO WC
		Pousada Rural Águas da Prata	(19) 3642-1390	 SLG / DBL / TPL TV / AC
		De Terça a Domingo das 07h as 22h Estrada Municipal Helio Bertolucci , 1096		
		Diária de : R\$ 200,00 a R\$ 370,00 reservas@pousadaruralaguasdaprata.com.br		
Para acessar a listagem dos Meios de Hospedagem e Pontos de Apoio Águas da Prata/SP clique aqui				