

# Relação e Distância entre Pousadas

Atualizado em: 21/02/2025


## Associação dos Amigos do Caminho da Fé- Gestora da Rota

Qualquer dúvida ou sugestão por favor entre em contato conosco.

[contato@caminhodafe.com.br](mailto:contato@caminhodafe.com.br)

Tel: (19) 3642-2751

[gestao@caminhodafe.com.br](mailto:gestao@caminhodafe.com.br)

 (19) 99856-2620



### PLANILHA RAMAL DOM INÁCIO

EDIÇÃO 17.1

### Informações Importantes:

Carimbe sua Credencial no meios de hospedagem relacionados abaixo.

Sempre verifique a atualização desta planilha, preços sujeitos a mudança.

Em geral as acomodações disponíveis são simples, seguindo os critérios mínimos exigidos pelo MTUR. Seguimos a orientação de serviços por classificação de estrelas. Para atender melhor as expectativas criamos uma classificação própria dentro deste mesmo padrão de qualidade. Ao longo do caminho será possível encontrar meios de hospedagem com estas características e com base em suas preferências e necessidades poderá escolher qual meio de hospedagem se encaixa melhor para você.

A maior parte dos estabelecimentos permitem o uso da lavanderia, observe a legenda e consulte a política de lavanderia com o responsável e é importante verificar o sistema de cobrança pelo serviço pois os valores são cobrados devido a consumo de água, utensílios, produtos e serviços.

As distâncias não foram aferidas por empresas especializadas. Definimos as distâncias com base no sistema de sinalização do caminho. Observe que há km que identifica a entrada no município e a km que identifica os meios de hospedagem na trilha.

### Não esqueça de fazer suas reservas antecipadamente.

### Classificação dos Meios de Hospedagem:

#### Hospedagem Meio Rural:

**Casa de família** : Estrutura familiar que disponibiliza um quarto

não utilizado e que poderá ser utilizado pelo peregrino no periodo de sua estada.

Não há serviços, o convívio é no seio familiar, utilizando a mesma estrutura da família.

**Hospedaria Rural** : estrutura ampla, ou casas típicas do meio rural com espaços coletivos,

infraestrutura para pernoitar, alguns dispõem de diferentes serviços de alimentação.

**Pousada Rural** : Estrutura de hospedagem simples, atende a classificação de pousadas com 01 estrela.

**Hotel Fazenda**: Infra estrutura típica de fazenda e que dispõe de sua estrutura para oferecer

hospedagem. Consulte serviços de alimentação disponíveis.

#### Hospedagem Urbana:

**Hotel**: Possui UH's individuais e/ ou coletivas e pode dispor de alimentação.

**Casa do Peregrino** : Casa especificamente criada para atender os peregrinos. Pode ter serviços de alimentação ou não. Os quartos em geral são coletivos. Central de informação, dão suporte ao peregrino

**Pousada** : Possui UH's individuais e coletivas, atende a classificação de 01 estrela

e pode dispor de alimentação. Sempre consultar disponibilidade de alimentação.

**Mosteiro** : estrutura arquitetônica religiosa, e que dispõe de espaço para pernoitar e serviço de alimentação.

### LEGENDA

UH= Unidade Habitacional= quarto ou apartamento

WC= sanitário

QT = Quarto sem WC

APTO =Apartamento= com WC

SGL= individual

DBL= dupla

TPL= Triplo ou mais

WC CL= sanitário coletivo


AC= ar condicionado

VT= ventilador teto

VS= ventilador simples


TV= Televisão

 Escalda pés

 carregador de mochila

 apoio

 Pix

 Informações




 Mosteiro


 Pousada

 Hotel


 Hospedaria rural

 Hostel

 Casa de Família

 Casa do Peregrino

 Hotel Fazenda

 Camping

 Temporada

 Estacionamento

 Telefone

 Internet

 Frigobar

 Café da Manhã

 Alimentação

 Piscina


 Sala de jogos


 Estac. p/ bike

 Lavanderia

 Apoio para bike

 loja de souvenir

 whatsapp

 Ar condicionado


## Diárias valor por pessoa









**GUAXUPÉ/ MG**



**APARECIDA/SP**

Cidade	KM	Pousada	Telefone	Observações	
<b>Entrada da cidade</b>					
Guaxupé/MG	438	<b>Casa de Apoio ao Peregrino "Luz de Maria"</b>	(35) 99136-8191 <b>CREDECIAL</b>	<b>PONTO DE APOIO</b>	
		Entrega de credencial com agendamento, falar com Patricia Ferreira			
		<b>Hotel Marambaia</b>	(35) 3551-5500 (35) 98857-1064		
		Diária de: <b>R\$ 103,00</b> <a href="mailto:hotelmarambaiaaguaxupe@gmail.com">hotelmarambaiaaguaxupe@gmail.com</a> Rua Major Anacleto, 79	APTO - SGL /DBL /TPL / TV hotelmarambaiaaguaxupe		
		<b>Pousada Dom inácio</b>	(35) 99838-8149		
Diária de: <b>R\$ 49,90</b> a <b>R\$ 79,90</b> Av. Doutor joao carlos, 142, Centro	APTO- SLG/DBL/TPL/TV/VT				
		<b>Restaurante De Cheff</b>	(35) 3551-8002 (35) 98819-1163	<b>PONTO DE APOIO</b>	
		Segunda a Sábado das 10:30h as 14h Travessa João Cruvinel, 64, Centro		<b>Almoço de R\$ 10 a R\$ 15</b>	
Cidade	KM	Pousada	Telefone	Observações	
Tapiratiba/SP	412	<b>Tapiratiba Hotel</b>	(19) 3657-3044		
		Diária de: <b>R\$ 90,00</b> Rua Osorio Maciel de Faria, 800	APTO/VS/TV 		
<b>Entrada da cidade</b>					
Caconde/SP	390	<b>Pousada do Carlinho</b>	(19) 3662-1786		
		Diária de: <b>R\$ 45,00</b> a <b>R\$ 50,00</b> Rua Coronel Tito Leonel, 149	QT SGL/ DBL/ TPL/ Beliche TV/ VT		
		<b>Fantasia Hotel e Restaurante Alvorada</b>	(19) 3662-1260 (19) 98203-5948		
		Diária de: <b>R\$ 60,00</b> a <b>R\$ 70,00</b> <b>CREDECIAL</b>	(19) 3662-1766	APTO SGL/DBL/TPL TV/VT	
		Praça Rannielli Mazilli, 132			
23 km de Caconde/SP a Divinolândia/SP					
<b>DICA:</b> Visite a Represa em Caconde					
Cidade	KM	Pousada	Telefone	Observações	
<b>Entrada da cidade</b>					
Divinolândia/SP	368	<b>Pousada Triângulo</b>	(19) 3663-3107 (19) 98242-4515		
		Diária a partir de: <b>R\$ 100,00</b> <b>CREDECIAL</b> Café da manhã incluso	APTO SGL/DBL/TPL FB		

 34 km de Divinolândia/SP a São Roque da Fartura (B. de Águas da Prata)

Localidade	KM	Estabelecimento	Contato	Observações
São Roque da Fartura (Município de Águas da Prata)	336	<b>Pousada Paina</b>	(19) 99762-1550	 QT CL WC CL/ VS
		Diária de: <b>R\$ 100,00</b> Refeição <b>R\$ 15,00</b>	(19) 99668-8165	
	331	<b>Pousada São Roque</b>	(19) 99748-4368	 QT CL/ WC CL
		Diária de: <b>R\$ 90,00</b> a <b>R\$ 110,00</b>	(19) 99768-0934 <a href="mailto:lairpaina@gmail.com">lairpaina@gmail.com</a>	
		<b>Pousada Fazenda Santa Julia</b>	(19) 99872-4802	
			Diária de: <b>R\$ 90,00</b>	(19) 99872-4802 <b>Café a partir 05h</b>
	<a href="mailto:jolopes756@gmail.com">jolopes756@gmail.com</a>	Fazenda Santa Julia, s/n, Bairro das Areias		
Marco Divisório (Município de Águas da Prata)	325	<b>Marco Farma</b>	(19) 3649-6309	<b>PONTO DE APOIO</b> WC 
	321	<b>Mercearia Frutuoso</b>	(35) 98824-1832	<b>PONTO DE APOIO</b>  WC / 
			(19) 3649-6540 	
		<b>Fazenda Capão da Onça</b>	(11) 97266-4647 	 APTO/DBL/Beliche
314,7	Diária de : <b>R\$ 200,00</b> a <b>R\$ 300,00</b>	João		

No km 310 há uma opção entre seguir para Andradas (22km) e seguir para Fonte Platina (05km) e deste, para Águas da Prata (13,5km)

Localidade	KM	Estabelecimento	Contato	Observações
Fonte Platina (Município de Águas da Prata/SP)	100 mt do caminho	<b>Boca Do Leão Espaço Cultural</b>	(19) 3642-2514 (19) 99143-6979 	<b>PONTO DE APOIO</b> 
			Av. Luz Torres da Silva , 31, Fonte Platina	<b>Aberto somente final de semana</b>
		<b>Matuto's</b>	(19) 99915-6349 	<b>PONTO DE APOIO</b>  WC 
		<b>Pousada Rural Águas da Prata</b>	(19) 3642-1390 	  SLG / DBL /TPL TV / AC
		Diária de : <b>R\$ 200,00</b> a <b>R\$ 370,00</b>		
		<a href="mailto:reservas@pousadaruralaguasdaprata.com.br">reservas@pousadaruralaguasdaprata.com.br</a>		

Para acessar a listagem dos Meios de Hospedagem e Pontos de Apoio [Águas da Prata/SP clique aqui](#)