

Relação e Distância entre Pousadas

Atualizado em: 21/02/2025


Associação dos Amigos do Caminho da Fé- Gestora da Rota

Qualquer dúvida ou sugestão por favor entre em contato conosco.

contato@caminhodafe.com.br

Tel: 19 3642-2751

gestao@caminhodafe.com.br

 (19) 99856-2620



PLANILHA RAMAL LEME

EDIÇÃO 17.1

Informações Importantes:

Carimbe sua Credencial no meios de hospedagem relacionados abaixo.

Sempre verifique a atualização desta planilha, preços sujeitos a mudança.

Em geral as acomodações disponíveis são simples, seguindo os critérios mínimos exigidos pelo MTUR. Seguimos a orientação de serviços por classificação de estrelas. Para atender melhor as expectativas criamos uma classificação própria dentro deste mesmo padrão de qualidade. Ao longo do caminho será possível encontrar meios de hospedagem com estas características e com base em suas preferências e necessidades poderá escolher qual meio de hospedagem se encaixa melhor para você.

A maior parte dos estabelecimentos permitem o uso da lavanderia, observe a legenda e consulte a política de lavanderia com o responsável e é importante verificar o sistema de cobrança pelo serviço pois os valores são cobrados devido a consumo de água, utensílios, produtos e serviços.

As distâncias não foram aferidas por empresas especializadas. Definimos as distâncias com base no sistema de sinalização do caminho. Observe que há km que identifica a entrada no município e a km que identifica os meios de hospedagem na

Não esqueça de fazer suas reservas antecipadamente.

Classificação dos Meios de Hospedagem:

Hospedagem Meio Rural:

Casa de família : Estrutura familiar que disponibiliza um quarto

não utilizado e que poderá ser utilizado pelo peregrino no período de sua estada.

Não há serviços, o convívio é no seio familiar, utilizando a mesma estrutura da família.

Hospedaria Rural : estrutura ampla, ou casas típicas do meio rural com espaços coletivos, infraestrutura para pernoitar, alguns dispõem de diferentes serviços de alimentação.

Pousada Rural : Estrutura de hospedagem simples, atende a classificação de pousadas com 01 estrela.

Hotel Fazenda: Infra estrutura típica de fazenda e que dispõe de sua estrutura para oferecer hospedagem. Consulte serviços de alimentação disponíveis.

Hospedagem Urbana:

Hotel: Possui UH's individuais e/ ou coletivas e pode dispor de alimentação.

Casa do Peregrino : Casa especificamente criada para atender os peregrinos. Pode ter serviços de alimentação ou não. Os quartos em geral são coletivos. Central de informação, dão suporte ao peregrino

Pousada : Possui UH's individuais e coletivas, atende a classificação de 01 estrela e pode dispor de alimentação. Sempre consultar disponibilidade de alimentação.

Mosteiro : estrutura arquitetônica religiosa, e que dispõe de espaço para pernoitar e serviço de alimentação.

LEGENDA

UH= Unidade Habitacional= quarto ou apartamento

WC= sanitário

QT = Quarto sem WC

APTO =Apartamento= com WC

SGL= individual

DBL= dupla

TPL= Triplo ou mais

WC CL= sanitário coletivo

AC= ar condicionado

VT= ventilador teto

VS= ventilador simples

TV= Televisão



Escalda pés



Pix



Informações



Mosteiro



Pousada



Hote



Hospedaria rural



Hostel



Casa de Família



Casa do Peregrino



Hotel Fazenda

Camping

Temporada



Estacionamento



Telefone



Internet



Frigobar



Café da Manhã



Alimentação



Piscina



Sala de jogos



Estac. p/ bike



Lavanderia



Apoio para bike



loja de souvenir





whatsapp




Ar condicionado

Diárias valor por pessoa




Diárias valor por pessoa				
LEME/SP		APARECIDA/SP		
Cidade	KM	Pousada	Telefone	Observações
Leme/SP	427	Leme Plaza Hotel	(19) 3572-1150	
		A partir de R\$ 110,00 CREDECIAL	(19) 3572-1067 (19) 97100-2686	
Av. José Antunes Lisboa, 740, Jardim do Bosque. Saída da Anhanguera km 188				
Leme/SP	427	Leme Hotel	(19) 3554-4122	
		A partir de R\$ 70,00		
Avenida 29 de Agosto, 595, Centro				

➡ 63 km de Leme/SP a Aguai/SP

AGUAÍ/SP		APARECIDA/SP		
Cidade	KM	Pousada	Telefone	Observações
Entrada da cidade	364			
Aguai/SP	364	Pousada Primavera	(19)3652-1655	
		Diária de: R\$ 120,00 a R\$ 280,00	CREDECIAL	
APTO SGL/DBL/TPL AC/TV/VT				

➡ 25 km de Aguai/SP à São João da Boa Vista/SP




































DICA: Caminho de Aguai para São João é um trecho ótimo para pratica de cicloturismo.
Visite em São João: Teatro Municipal, Patrimônio Arquitetônico; Centro de compras e a Serra da Paulista.

Cidade	KM	Pousada	Telefone	Observações
Entrada da cidade	339			
São João da Boa Vista/SP	354	Hotel Giordano Centro	(19) 3633-1844 (19) 99969-5682	
		Diária de: R\$ 89,00 a R\$ 195,00	CREDECIAL	
	www.hotelgiordano.com.br reservas@hotelgiordano.com.br Rua: Benjamin Constant, 370, Centro			
São João da Boa Vista/SP	354	Hotel Magnólia	(19) 3623-3059 (19) 97410-1722	
		Diária de: R\$ 65,00 a R\$ 117,00	CREDECIAL	
Rua: Tiradentes, 270, Rosário				
São João da Boa Vista/SP	fora da trilha	Hotel Giordano Mantiqueira	(19) 3633-4546 (19) 99816-9367	
		Diária de: R\$ 155,00 a R\$ 370,00	CREDECIAL	
www.giordanomantiqueira.com.br reservas@giordanomantiqueira.com.br Rua: João Cassiano Neto, 110 Jardim Santarém				

Cidade	KM	Pousada	Telefone	Observações
São João da Boa Vista/SP	331	Hotel Libero	(19) 98371-7566 (19) 3631-0167	      APTO SGL/DBL/TPL FB/TV/VT/AC
		Diária de: R\$ 130,00 a R\$ 190,00 https://www.liberohotel.com.br/pt-br/ Rua Getulio Vargas, 38, Centro		
750m fora da trilha	225,2	Pousada Recanto da Estação	(19) 99788-0122 (19) 97143-8998	       APTO SGL/DBL/TPL FB/TV/AC
		Diária de: R\$ 100,00 pousadarecantodaestacao  recantodaestacao.com.br Rua Américo Budri, s/n	Ana Luíza	



São João da Boa Vista/SP a Águas da Prata/SP

Cidade	KM	Pousada	Telefone	Observações
Águas da Prata/SP	Fora da trilha cerca de 2km sentido Poços de Caldas/MG	Camping e Pousada do Paiol	(19) 3642-1941 (19) 99736-9675	    APTO SGL/DBL/TPL VT/ TV WC/CL
		Diária de: R\$ 35,00 a R\$ 130,00 campingdopaiol@yahoo.com.br Rodovia Ademar de Barros,SP 342 (próximo ao pedágio de Águas da Prata x Poços de Caldas), Águas da Prata/SP - CEP 13890-000		
	1,1km fora da trilha	Casa do Lago	(19) 98877-3381 Thiago	       QT- DBL/TPL/ Beliche/VT casadolagoprata 
		Diária de: R\$ 240,00 www.casadolagoprata.com.br https://airbnb.com/h/casadolagoprata Rua Francisco Ruiz Castilho, 445, Jd Paineira		
	600m fora da trilha	Spasso Grécia Pousada	(19) 98196-8809	      QT- SGL/DBL/TPL/WC CL spasso_grecia_ 
Diária de: R\$ 110,00 a R\$ 145,00 spassogrecia@gmail.com Rua Maria Nogueira, 61				
200 m fora da trilha	Hostel Jardim das Rosas	(19) 99651-9579 Rafael	         QT/DBL/TPL/TV/Beliche/WC CL VS/FB	
	Diária de: R\$ 85,00 a R\$ 115,00 Rua Mariana Vilela, 66, Centro Rua da Delegacia			
1 km fora da trilha	Pousada Casa do Fábio	(19) 99581-5555	       Café da manhã: R\$20,00 DBL /TPL	
	Diária de: R\$ 70,00 a R\$ 90,00 fwey1972@gmail.com Avenida Dr. Eduardo Lirio, 757	CREDENCIAL		

Para acessar a relação de Meios de Hospedagem e Ponto de Apoio a partir de **ÁGUAS DA PRATA** clique [aqui](#)