

## Relação e Distância entre Pousadas

Atualizado em: 21/02/2025

### Associação dos Amigos do Caminho da Fé- Gestora da Rota

Qualquer dúvida ou sugestão por favor entre em contato conosco.

[contato@caminhodafe.com.br](mailto:contato@caminhodafe.com.br)

Tel: (19) 3642-2751

[gestao@caminhodafe.com.br](mailto:gestao@caminhodafe.com.br)



(19) 99856-2620



#### PLANILHA RAMAL TAMBAÚ

EDIÇÃO 17.1

#### Informações Importantes:

Carimbe sua Credencial no meios de hospedagem relacionados abaixo.

Sempre verifique a atualização desta planilha, preços sujeitos a mudança.

Em geral as acomodações disponíveis são simples, seguindo os critérios mínimos exigidos pelo MTUR. Seguimos a orientação de serviços por classificação de estrelas. Para atender melhor as expectativas criamos uma classificação própria dentro deste mesmo padrão de qualidade. Ao longo do caminho será possível encontrar meios de hospedagem com estas características e com base em suas preferências e necessidades poderá escolher qual meio de hospedagem se encaixa melhor para você.

A maior parte dos estabelecimentos permitem o uso da lavanderia, observe a legenda e consulte a política de lavanderia com o responsável e é importante verificar o sistema de cobrança pelo serviço pois os valores são cobrados devido a consumo de água, utensílios, produtos e serviços.

As distâncias não foram aferidas por empresas especializadas. Definimos as distâncias com base no sistema de sinalização do caminho. Observe que há km que identifica a entrada no município e a km que identifica os meios de hospedagem na trilha.

**Não esqueça de fazer suas reservas antecipadamente.**

#### Classificação dos Meios de Hospedagem:

##### Hospedagem Meio Rural:

**Casa de família** : Estrutura familiar que disponibiliza um quarto

não utilizado e que poderá ser utilizado pelo peregrino no periodo de sua estada.

Não há serviços, o convívio é no seio familiar, utilizando a mesma estrutura da família.

**Hospedaria Rural** : estrutura ampla, ou casas típicas do meio rural com espaços coletivos, infraestrutura para pernoitar, alguns dispõem de diferentes serviços de alimentação.

**Pousada Rural** : Estrutura de hospedagem simples, atende a classificação de pousadas com 01 estrela.

**Hotel Fazenda**: Infra estrutura típica de fazenda e que dispõe de sua estrutura para oferecer hospedagem. Consulte serviços de alimentação disponíveis.

##### Hospedagem Urbana:

**Hotel**: Possui Uh's individuais e/ ou coletivas e pode dispor de alimentação.

**Casa do Peregrino** : Casa especificamente criada para atender os peregrinos. Pode ter serviços de alimentação ou não. Os quartos em geral são coletivos. Central de informação, dão suporte ao peregrino

**Pousada** : Possui Uh's individuais e coletivas, atende a classificação de 01 estrela

e pode dispor de alimentação. Sempre consultar disponibilidade de alimentação.

**Mosteiro** : estrutura arquitetônica religiosa, e que dispõe de espaço para pernoitar e serviço de alimentação.

#### LEGENDA

UH= Unidade Habitacional= quarto ou apartamento

WC= sanitário

QT = Quarto sem WC

APTO =Apartamento= com WC

SGL= individual

DBL= dupla

TPL= Triplo ou mais

WC CL= sanitário coletivo



carregador de mochila

AC= ar condicionado



apoio

VT= ventilador teto



Informações

VS= ventilador simples



Pix

TV= Televisão



Escalda pés



Mosteiro



Pousada



Hotel



Hospedaria rural



Hostel



Casa de Família



Casa do Peregrino



Hotel Fazenda



Camping



Temporada



Estacionamento



Telefone



Internet



Frigobar



Café da Manhã



Alimentação



Piscina



Sala de jogos



Estac. p/ bike



Lavanderia



Apoio para bike



loja de souvenir



whatsapp




Ar condicionado

## Diárias valor por pessoa

**TAMBAÚ/SP**

**APARECIDA/SP**

Localidade	KM	Estabelecimento	Contato	Observações
Tambaú/SP	421	<b>Mineirinho do Táxi</b>	(19) 98148-5931	<b>PONTO DE APOIO</b>
		<b>Depart. Municipal de Turismo</b>	(19) 3673-9506 <b>CREDECIAL</b>	<b>Plantão para EMISSÃO DE CREDECIAL.</b> Carimbar na Casa dos Milagres
		<b>Ponto de Apoio</b> Seg a Sex 07h a 17h. Sáb., Dom e Feriados 07h as 12h Rua Silvio Pinto, 170, Bairro Patrimônio		
		<b>Hotel Tarzan</b>	(19) 3673-4039 (19) 99131-6335	
		Diária de: <b>R\$ 80,00</b> a <b>R\$ 140,00</b> hotel.tarzan2@gmail.com		TV/VT/AC/FB APTO SGL/DBL/TPL
		<b>Azul Maria Hostel</b>	(19) 99760-1759	
Diária de: <b>R\$ 70,00</b> a <b>R\$ 80,00</b> azulmariahostel@gmail.com <a href="http://www.azulmariahostel.com.br">www.azulmariahostel.com.br</a> Rua Coronel João de Carvalho, 426		VISA cielo QT TPL WC CL TV/VT/VS		
420	<b>Pousada No Caminho</b>	(19) 3673-5061 (19) 99974-3448		
	Diária a partir de <b>R\$170,00</b> <a href="mailto:contato@pousadanocaminho.com.br">contato@pousadanocaminho.com.br</a> Estrada Fazenda Santa Carolina, Portal da Sta. Carolina		APTO SGL/DBL/TPL TV/VT/AC/FB	



30 km de Tambaú /SP a Casa Branca/SP  
**DICA:** Visite o Santurário Padre Donizeti

Localidade	KM	Estabelecimento	Contato	Observações
<b>Entrada da cidade</b>				
Casa Branca/SP	394	<b>Empório, Café e Prosa</b>	(19) 98905-2727 (19) 99848-2958	<b>PONTO DE APOIO</b> 
		Rua Capitão Horta, 51, Centro		
	391	<b>Alfonso's Hotel</b>	(19) 3671-4392	
		(em frente a Prefeitura) Diária de: <b>R\$ 75,00</b> a <b>R\$ 95,00</b> <a href="http://www.alfonsoshotel.com.br">www.alfonsoshotel.com.br</a>		QT CL WC CL - TV/VS APTO SGL/DBL/TPL TV/VT/AC/FB
	<b>Pousada Rancho dos Artistas</b>	(19) 99383-5470		
	Diária de: <b>R\$ 75,00</b> a <b>R\$ 100,00</b> <a href="mailto:diogo1949@gmail.co">diogo1949@gmail.co</a>		Beliche / SLG / TV Flat / SLG	
		Rua Geraldo Meireles, 02		

Localidade	KM	Estabelecimento	Contato	Observações
Casa Branca/SP	382	<b>Sítio Colina</b>	(19) 99890-9188 (19)3647-1136 (11) 99636-3844	    TV/VS/FB/APTO DBL/TPL
		<b>Queijaria Blazzi</b>	(19) 99859-3292 (19) 99890-0177	<b>PONTO DE APOIO</b>      

16 km de Casa Branca/SP a Itobi/SP

Localidade	KM	Estabelecimento	Contato	Observações
Itobi/SP	379	<b>Adventure Bikes</b>	(19) 99439-6487	<b>PONTO DE APOIO</b>    
		<a href="mailto:fausto.tinga2000@gmail.com">fausto.tinga2000@gmail.com</a> Rua XV de novembro, 551, Centro	<b>Hotel Ipê</b> Diária de: <b>R\$ 65,00</b> a <b>R\$ 70,00</b> (19) 3647-1180 (19) 99365-1145	  APTO SGL/DBL/TPL TV/VT/AC/FB QT CL WC CL
<b>Entrada da cidade</b>	<b>378</b>			

15 km de Itobi/SP a Vargem Grande do Sul/SP

Localidade	KM	Estabelecimento	Contato	Observações
<b>Entrada da cidade</b>	<b>363</b>			
Vargem Grande do Sul/SP	363	<b>Casa da Cultura</b>	(19) 3641-6199 (19) 2643-2755 <a href="mailto:casadacultura@vgsul.sp.gov.br">casadacultura@vgsul.sp.gov.br</a> Rua Major Correa, 505, Centro	<b>PONTO DE APOIO</b>   
		<b>Príncipe Palace Hotel</b> Diária de: <b>R\$ 85,00</b> a <b>R\$ 125,00</b> (19) 3641-1035 (19) 3641-1835 (19) 99781-1581	       QT WC/ CL/ TV/ VT/AC/FB APTO SGL/DBL/TPL	
	361	<b>Pousada do Sr Romeu</b> Diária de: <b>R\$ 80,00</b> <a href="mailto:fabriziorodafavidali@yahoo.com.br">fabriziorodafavidali@yahoo.com.br</a>	(19) 3641-1751 (19) 99207-8979	    APTO SGL/DBL/TPL TV/VT/AC/FB
		<b>Barra Hotel</b> Diária a partir de: <b>R\$ 88,00</b> <a href="mailto:reservasbarrahotel@gmail.com">reservasbarrahotel@gmail.com</a> Av. Manoel Gomes Casaca, 111	(19) 3643-2943	     APTO SGL/DBL/TPL TV / VT / AC





Localidade	KM	Estabelecimento	Contato	Observações
Vargem Grande do Sul/SP	361	<b>Alesto Café Rápido</b> <a href="mailto:grazziela.piccolo@gmail.com">grazziela.piccolo@gmail.com</a> Rua Coronel Lucio, 950	(19) 98166-6614 	<b>PONTO DE APOIO</b> <b>VISA</b>
	359	<b>Salgateria Nira</b>  <b>Café e Água Grátis aos Peregrinos do Caminho da Fé</b> Av Walter Tatoni, 414	(19) 3641-4613  (19) 99225-8585 (19) 97138-8992	<b>PONTO DE APOIO</b> Aberto de Seg a Sáb das 08h as 20h 
	348	<b>Pousada Dona Cidinha</b> Diária de: <b>R\$ 110,00</b> <a href="mailto:aparecidacarvalhovgs@gmail.com">aparecidacarvalhovgs@gmail.com</a> Sítio Ribeirão Preto da Forquilha, Bairro Perobá	(19) 99731-4667  (19)99775-5686 (19)99894-2797	  QT SLG/ DBL/ TPL / WC CL/ TV/ VT



29Km Vargem Grande do Sul/SP a São Roque da Fartura (B. de Águas da Prata/SP)

Localidade	KM	Estabelecimento	Contato	Observações
São Roque da Fartura (Município de Águas da Prata)	336	<b>Pousada Paina</b> Diária de: <b>R\$ 100,00</b> Refeição <b>R\$ 15,00</b>	(19) 99762-1550 (19) 99668-8165	 QT CL WC CL/ VS
	331	<b>Pousada São Roque</b> Diária de: <b>R\$ 90,00</b> a <b>R\$ 110,00</b> <a href="mailto:lairpaina@gmail.com">lairpaina@gmail.com</a> Rua 16 de Agosto, 107, São Roque da Fartura - Águas da Prata	(19) 99748-4368 (19) 99768-0934	 QT CL/ WC CL
		<b>Pousada Fazenda Santa Julia</b> Diária de: <b>R\$ 90,00</b> <a href="mailto:jolopes756@gmail.com">jolopes756@gmail.com</a> Fazenda Santa Julia, s/n, Bairro das Areias	(19) 99872-4802 <b>Café a partir 05h</b>	  <b>Apoio com translado</b> QT- SLG/DBL/TPL/WCCL
Marco Divisório (Município de Águas da Prata )	325	<b>Marco Farma</b> Rua Agustin Mena Baeza, 115	(19) 3649-6309	<b>PONTO DE APOIO</b> WC <b>VISA</b>
	321	<b>Mercearia Frutuoso</b>  Rua: Antônio Fernandes de Freitas, 134, Marco Divisório - Águas da Prata	(35) 98824-1832  (19) 3649-6540	<b>PONTO DE APOIO</b>  WC / <b>VISA</b>
	314,7	<b>Fazenda Capão da Onça</b> Diária de : <b>R\$ 200,00</b> a <b>R\$ 300,00</b>	(11) 97266-4647  João	 APTO/DBL/Beliche

No km 310 há uma opção entre seguir para Andradas (22km) e seguir para Fonte Platina (05km) e deste, para Águas da Prata (13,5km)

Localidade	KM	Estabelecimento	Contato	Observações
Fonte Platina (Município de Águas da Prata/SP)	100 mt do caminho	<b>Boca Do Leão</b> <b>Espaço Cultural</b>	(19) 3642-2514 (19) 99143-6979	<b>PONTO DE APOIO</b>  Aberto somente final de semana
		<b>Matuto's</b>	(19) 99915-6349	<b>PONTO DE APOIO</b>  De Terça a Domingo das 07h as 22h Estrada Municipal Helio Bertolucci , 1096 
Fonte Platina (Município de Águas da Prata/SP)	100 mt do caminho	<b>Pousada Rural Águas da Prata</b>	(19) 3642-1390	 
		Diária de : <b>R\$ 200,00</b> a <b>R\$ 370,00</b> <a href="mailto:reservas@pousadaruralaguasdaprata.com.br">reservas@pousadaruralaguasdaprata.com.br</a>		SLG / DBL / TPL TV / AC

Para acessar a listagem dos Meios de Hospedagem e Pontos de Apoio

[Águas da Prata/SP clique aqui](#)