

Relação e Distância entre Pousadas

Atualizado em: 21/02/2025

Associação dos Amigos do Caminho da Fé- Gestora da Rota

Qualquer dúvida ou sugestão por favor entre em contato conosco.

contato@caminhodafe.com.br

Tel: (19) 3642-2751

gestao@caminhodafe.com.br

 (19) 99856-2620



RAMAL CENTRO PAULISTA

EDIÇÃO 17.1

Informações Importantes:

Carimbe sua Credencial no meios de hospedagem relacionados abaixo.

Sempre verifique a atualização desta planilha, preços sujeitos a mudança.

Em geral as acomodações disponíveis são simples, seguindo os critérios mínimos exigidos pelo MTUR. Seguimos a orientação de serviços por classificação de estrelas. Para atender melhor as expectativas criamos uma classificação própria dentro deste mesmo padrão de qualidade. Ao longo do caminho será possível encontrar meios de hospedagem com estas características e com base em suas preferências e necessidades poderá escolher qual meio de hospedagem se encaixa melhor para você. A maior parte dos estabelecimentos permitem o uso da lavanderia, observe a legenda e consulte a política de lavanderia com o responsável e é importante verificar o sistema de cobrança pelo serviço pois os valores são cobrados devido a consumo de água, utensílios, produtos e serviços.

As distâncias não foram aferidas por empresas especializadas. Definimos as distâncias com base no sistema de sinalização do caminho. Observe que há km que identifica a entrada no município e a km que identifica os meios de hospedagem na trilha.

Não esqueça de fazer suas reservas antecipadamente.

Classificação dos Meios de Hospedagem:

Hospedagem Meio Rural:

Casa de família : Estrutura familiar que disponibiliza um quarto

não utilizado e que poderá ser utilizado pelo peregrino no periodo de sua estada.

Não há serviços, o convívio é no seio familiar, utilizando a mesma estrutura da família.

Hospedaria Rural : estrutura ampla, ou casas típicas do meio rural com espaços coletivos, infraestrutura para pernoitar, alguns dispõem de diferentes serviços de alimentação.

Pousada Rural : Estrutura de hospedagem simples, atende a classificação de pousadas com 01 estrela.

Hotel Fazenda: Infra estrutura típica de fazenda e que dispõe de sua estrutura para oferecer hospedagem. Consulte serviços de alimentação disponíveis.

Hospedagem Urbana:

Hotel: Possui UH's individuais e/ ou coletivas e pode dispor de alimentação.

Casa do Peregrino : Casa especificamente criada para atender os peregrinos. Pode ter serviços de alimentação ou não. Os quartos em geral são coletivos. Central de informação, dão suporte ao peregrino

Pousada : Possui UH's individuais e coletivas, atende a classificação de 01 estrela e pode dispor de alimentação. Sempre consultar disponibilidade de alimentação.

Mosteiro : estrutura arquitetônica religiosa, e que dispõe de espaço para pernoitar e serviço de alimentação.

LEGENDA

UH= Unidade Habitacional= quarto ou apartamento

WC= sanitário

QT = Quarto sem WC

APTO =Apartamento= com WC

SGL= individual

DBL= dupla

TPL= Triplo ou mais


WC CL= sanitário coletivo


AC= ar condicionado

VT= ventilador teto

VS= ventilador simples

TV= Televisão

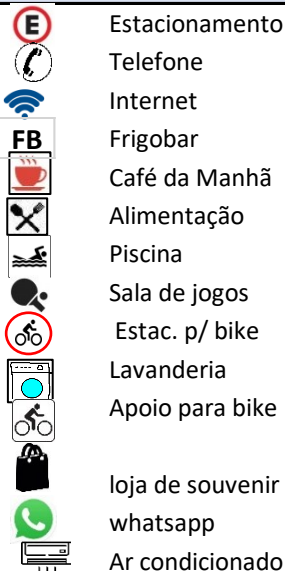
 Escalda pés

 carregador de mochila






































 apoio


 Informações


















 Pix



BORBOREMA/SP		APARECIDA/SP			
Cidade	KM	Pousada	Telefone	Observações	
Entrada da cidade	742				
Borborema/SP	742	Reday Hotel Diária de: R\$ 70,00 www.redayhotel.com.br redayhotel@hotmail.com Rua Osório Prudenciano de Souza, 253, Jd Ouro Verde	(16) 3266-1671 CREDENCIAL	 VISA <small>cielo</small> APTO / SGL / DBL / TPL VT / AC	
		Padaria Pão Com Manteiga Horário de funcionamento: Seg a Sab das 05:30h as 20h - Dom. e Feriado das 06h as 12h. www.facebook.com/pad.paocommanteiga Rua Quintino Bocaiúva, 45, Centro	(16) 3266-3081 (16) 99703-3081	PONTO DE APOIO Almoço: Segunda a Sábado	
		Restaurante Nova Borborema Av José Lourenço de Martins, 32, Vila Hermes	(16) 3266-3063	 Comida caseira das 11h as 13:30h	
	Fora da trilha	742	Restaurante Toca do Lobo Rua Quintino Bocaiúva, 637 - Centro	(16) 3266-2900	PONTO DE APOIO Segunda a Domingo Self Service R\$ 20,00 Kilo R\$ 37,00 a R\$ 45,00
			Bicicletaria Ciclo Silva ciclosilvabikes@hotmail.com www.facebook.com/profile.php?id=100013184928174 Rua Dr. Valentim Gentil, 533, Centro	(16) 3266-2323 (16) 99711-4590	PONTO DE APOIO à 300mts do Monumento do Peregrino
			Caminho Caipira Pousada e Camping Diária de: R\$ 15,00 a R\$ 80,00 Refeições: R\$ 35,00 www.caminhocaipira.com.br Rodovia SP 304 - Km 389	(16)3266-3454 (16) 99603-6955 (17) 99791-1985	 APTO VT
31 km de Borborema /SP a Itápolis/SP					
Cidade	KM	Pousada	Telefone	Observações	
Entrada da cidade	714				
Itápolis/SP	714	Hotel ITAPARK Diária a partir de: R\$99,00 contato@hotelitapark.com.br www.hotelitapark.com.br Av. 7 de Setembro, 579	(16) 3262-0888 3262-0889	 TPL / SGL / DBL / TV/ AC	

Cidade	KM	Pousada	Telefone	Observações
Itápolis/SP	714	Hotel do Viajantes	(16) 3262-5246	         QT /SGL / DBL / TPL / VT WC CL / APTO AC / TV
		Diária a partir de:	(16) 3262-1117	
		R\$ 70,00		
		hoteldosviajantes@terra.com.br www.hotelviajantes.com.br Av . Florencio Terra, 505		
	Galeria Park Hotel	(16) 3263-0738	        TPL / Flat VT / APTO AC TV / WC CL	
Diária a partir de:	(16) 3263-0739			
R\$ 69,00				
contato@galeriaparkhotel.com.br www.galeriaparkhotel.com.br Rua Odilon Negrão, 760				
		Sun City Hotel	(16) 3262 - 1667	        SLG /DBL / TPL / APTO AC WC CL
Diária a partir de:				
R\$ 99,00				
suncity_reservas@hotmail.com Rua Rio Grande do Sul, 31				
		Hotel Avenida	(16) 3262-2000	       APTO / WC CL /QT/ QT VT QT VS
Diária a partir de:				
R\$ 75,00		Av. Presidente Valentim Gentil, 899		
	712,3	Coxinha Dona Nita	(16)99730-7414	PONTO DE APOIO      WC
		sabrinagalo76@gmail.com Rua Padre Tarallo, 768		

 21 km de Itápolis /SP a Ibitinga /SP

Cidade	KM	Pousada	Telefone	Observações
Entrada da cidade	692			
Ibitinga/SP	692	Restaurante Cumadi & Cumpadi	(16) 3342-2551	PONTO DE APOIO  Self Service A lá Carte Prato Feito e Mamitex
		Sábado e Domingo das 11h as 15h Terça a Sexta das 11h as 14h Rua: José Custódio, 262, Centro		
		Popeye Lanches	(16) 3342- 4437	PONTO DE APOIO  Self Service A lá Carte Mamitex e Lanches
		Seg a Sex - 10h as 14h Rua Bom Jesus, 385, Centro	Seg a Sáb. - 18h as 00h	
	Ibiti Park Hotel	(16) 3341-3817	         SLG /DBL /TPL / APTO/ AC AC / VT / TV / FB	
Diárias de: R\$ 54,00				
a R\$ 89,00				
contato@ibitiparkhotel.com.br www.ibitiparkhotel.com.br Rua Dr. Teixeira, 303				
		Hotel Vista Alegre	(16) 3342 - 5652	        SLG /DBL /TPL / APTO/ AC AC / VT / TV / FB
Diárias de: R\$ 55,00				
a R\$ 65,00				
vistaalegrehotelibitinga@ig.com.br Rua José Custódio, 270, Centro				



18 km de Ibitinga /SP a Tabatinga /SP

Cidade	KM	Pousada	Telefone	Observações
Entrada da cidade	674			
Tabatinga/SP	674	Tabatinga Palace Hotel Diária de: R\$ 65,00 a R\$ 170,00 tabatingapalacehotel@hotmail.com Rua Vicente Martinez, 391, Jd. Laranjeiras	(16) 3385-1707 (16) 3385-1620	 VISA cielo APTO / SLG / DBL / TPL TV / FB AC / VT



19 km de Tabatinga /SP a Nova Europa /SP


Cidade	KM	Pousada	Telefone	Observações
Entrada da cidade	654			
Nova Europa/SP	654	Hotel MS Diária de: R\$ 70,00 a R\$ 150,00 silvanareu@hotmail.com Rua 13 de Maio, 366, Centro	(16) 98138-5250 	 VISA cielo QT / SLG / DBL / TPL TV / WC / AC







14 km de Nova Europa /SP a Gavião Peixoto /SP







Cidade	KM	Pousada	Telefone	Observações
Entrada da cidade	640			
Gavião Peixoto/SP	640	Lanchonete Sub Zero Rua dos Lírios, 131 (16) 99466-1363 		PONTO DE APOIO Aberto de Terça a Domingo das 18h as 23h
		Sorveteria Kiss Rua Alameda Feres, 466, Centro		PONTO DE APOIO Aberto de Domingo a Domingo das 14h as 22h
		Panificadora Gavião Peixoto Alameda Piccolo, 272, Centro		PONTO DE APOIO Fecha as 20h
		Dotti Restaurante Rua: Alameda Feres, 466, Centro (16) 98265-3191		PONTO DE APOIO
		Carol Bikes Rua das Rosas, 285, Jd. Petrópolis (16)99195-1675 		PONTO DE APOIO Segunda a Sábado Das 9h as 12h - 13h as 18h
		Tempero Divino Rua: das Acácias, 265 (16)98212-9866		PONTO DE APOIO
		Restaurante Dona Lucia Av. Berguelli, 104, Centro (16)99730-7152		PONTO DE APOIO


Dica: Visite o Parque Ecológico, a Capela Nossa Sra. dos Homens e a Paróquia Sto. Antônio

 31 km de Gavião Peixoto/SP a Boa Esperança do Sul /SP

Cidade	KM	Pousada	Telefone	Observações
Entrada da cidade	608			
Boa Esperança do Sul/SP	608	Auto Posto Trevinho	(16) 3346-1379 Aberto 24h	
		Diárias de: R\$ 60,00 a R\$ 120,00 autopostotrevinho@uol.com.br Rua dos Ferrari, 1236		APTO SGL - DBL TPL / AC / TV
		Auto Posto do Helinho		PONTO DE APOIO
		Av. Benedito da Silva Braga, 880-930		
		Pousada Avenida	(16)3346-1221 (16) 99789-9788	
Rua dos Tomazim, 551		QT DBL/TPL TV/VT APTO		
Restaurante e Botiquim		PONTO DE APOIO		
Refresca o Côco	(16) 99776-3242			
R. Dom Pedro II, 984,		Seg. a Dom das 17h as 00h		

 10 km de Boa Esperança do Sul/SP a Trabiju/SP

Cidade	KM	Pousada	Telefone	Observações
Entrada da cidade	599			
Trabiju/SP	599	Albergue Sta. Clara	(16) 3349-1034	
		Diária a partir de: R\$ 30,00 Rua Gabriel Morales, s/n		QT - TPL
		Padaria Almeida	(16)3349-1110	PONTO DE APOIO
	Horário de funcionamento das 6h as 21h Manoel Rodrigues Fonseca, 85			
	Auto Posto Trabiju	(16) 3349-1313	PONTO DE APOIO 	
	Av 27 de Dezembro, 460			
	598	Restaurante Sonho Meu	(16) 3349-1203 Almoço das 11h as 14h	PONTO DE APOIO
Rua Firmino Braga, 10				
Supermercado Opini		(16) 3349-1043	PONTO DE APOIO	
Rua 9 de Julho, 369				
Lanchonete da Claudia e do Paulão		PONTO DE APOIO		
Rua José Letizio, 839				




19 km de Trabiju/SP a Ribeirão Bonito/SP

Cidade	KM	Pousada	Telefone	Observações
Entrada da cidade	581			
Ribeirão Bonito/SP	590	Galeria Gastrô Rua São Paulo, 526	(16) 98192-6162 	PONTO DE APOIO
		Hotel Pousada Cidade Presépio Diárias de: R\$ 130,00 a R\$ 250,00 hotelpousadacidadepresepio@gmail.com Rua Coronel Pinto Ferraz, 320, Centro	(16) 3344-1594 (16) 99617-5631 (16) 99705-0633 (16) 98220-6705 Caio/ Rafaela/ Liria 	









43 Km de Ribeirão Bonito/SP a São Carlos/SP


Cidade	KM	Pousada	Telefone	Observações
São Carlos/SP	536	Bike e Bike CREDECIAL Rua Treze de Maio, 1716, Centro	(16) 3419-7558 (16) 98150-7919 	PONTO DE APOIO
		Nacional INN São Carlos Diárias de: R\$ 169,00 a R\$ 199,00 reservas@nacionalinnsaocarlos.com.br	(16) 3363-0200	
	522	Babilônia SR. Toninho Reservas e informações só por contato telefônico. A Chiari desenvolvimento Profissional (16) 98104-6690 Atendimento Fisioterapêutico Rua Amadeu Amaral, 397 - VI Marcelino	(16) 98163-1649 (16) 3368-2831	PONTO DE APOIO WC









44 km de São Carlos/SP a Descalvado/SP


Cidade	KM	Pousada	Telefone	Observações
Entrada da cidade	492			
Descalvado/SP	491,8	Churros e Cafeteria paulinhachiaratti@hotmail.com Avenida das Flores, 531, Parque Morada do Sol	(19) 99133-1965 Ana Paula 	PONTO DE APOIO WC
		Don Juan Restaurante e Pizzaria donruanbistro@gmail.com Rua José Bonifácio, 126, Centro	(19) 3583-7177	PONTO DE APOIO

Cidade	KM	Pousada	Telefone	Observações
Descalvado/SP	491	Hotel Descalvado	(19) 3583-1681	      cielo TV/VT /AC/FB APTO SGL/DBL/TPL
		Diária de: R\$ 90,00 a R\$ 160,00	CREDECIAL	













18 km de Descalvado/SP a Porto Ferreira/SP

Cidade	KM	Pousada	Telefone	Observações
Entrada da cidade	474			
Porto Ferreira/SP	471	Hotel Cheffer	(19) 3581-2866	      cielo VISA APTO SGL/DBL/TPL VT/TV
		Diária de: R\$ 105,00 a R\$ 230,00 www.hotelcheffer.com.br Rua Coronel João Procópio, 22, Centro	(19) 3581-2582 (19) 99922-4445	



22 km de Porto Ferreira/SP a Santa Rita do Passa Quatro/SP

Cidade	KM	Pousada	Telefone	Observações
Entrada da cidade	452			
Santa Rita do Passa Quatro/SP	451	Pousada Colina	(19) 3582-1493	      cielo  APTO SGL/DBL/TPL VT/TV
		Diária de: R\$ 80,00 a R\$ 110,00	(19) 3582-1539	
	433	Recanto dos Barretto	(13) 99755-6726	      QT/TLP WC CL/TV
		Diária de: R\$ 60,00 a R\$ 100,00 marcelobarretto27@gmail.com Rua Manoel Fernandes, 603 casa 01 (Próximo ao campo de futebol)	(13) 99143-6726	



28 km de Santa Rita do Passa Quatro/SP a Tambaú/SP

Para acessar a relação de Meios de Hospedagem e Ponto de Apoio a partir de [TAMBAÚ clique aqui](#)