

Relação e Distância entre Pousadas

Atualizado em: 15/01/2025


Associação dos Amigos do Caminho da Fé- Gestora da Rota

Qualquer dúvida ou sugestão por favor entre em contato conosco.

contato@caminhodafe.com.br

Tel: (19) 3642-2751

gestao@caminhodafe.com.br

 (19) 99856-2620



PLANILHA RAMAL CACONDE

EDIÇÃO 17.0

Informações Importantes:

Carimbe sua Credencial no meios de hospedagem relacionados abaixo.

Sempre verifique a atualização desta planilha, preços sujeitos a mudança.

Em geral as acomodações disponíveis são simples, seguindo os critérios mínimos exigidos pelo MTUR. Seguimos a orientação de serviços por classificação de estrelas. Para atender melhor as expectativas criamos uma classificação própria dentro deste mesmo padrão de qualidade. Ao longo do caminho será possível encontrar meios de hospedagem com estas características e com base em suas preferências e necessidades poderá escolher qual meio de hospedagem se encaixa melhor para você.

A maior parte dos estabelecimentos permitem o uso da lavanderia, observe a legenda e consulte a política de lavanderia com o responsável e é importante verificar o sistema de cobrança pelo serviço pois os valores são cobrados devido a consumo de água, utensílios, produtos e serviços.

As distâncias não foram aferidas por empresas especializadas. Definimos as distâncias com base no sistema de sinalização do caminho. Observe que há km que identifica a entrada no município e a km que identifica os meios de hospedagem na trilha.

Não esqueça de fazer suas reservas antecipadamente.

Classificação dos Meios de Hospedagem:

Hospedagem Meio Rural:

Casa de família: Estrutura familiar que disponibiliza um quarto

não utilizado e que poderá ser utilizado pelo peregrino no período de sua estada.

Não há serviços, o convívio é no seio familiar, utilizando a mesma estrutura da família.

Hospedaria Rural: estrutura ampla, ou casas típicas do meio rural com espaços coletivos, infraestrutura para pernoitar, alguns dispõem de diferentes serviços de alimentação.

Pousada Rural: Estrutura de hospedagem simples, atende a classificação de pousadas com 01 estrela.

Hotel Fazenda: Infra estrutura típica de fazenda e que dispõe de sua estrutura para oferecer hospedagem. Consulte serviços de alimentação disponíveis.

Hospedagem Urbana:

Hotel: Possui Uh's individuais e/ ou coletivas e pode dispor de alimentação.

Casa do Peregrino: Casa especificamente criada para atender os peregrinos. Pode ter serviços de alimentação ou não. Os quartos em geral são coletivos. Central de informação, dão suporte ao peregrino

Pousada: Possui Uh's individuais e coletivas, atende a classificação de 01 estrela e pode dispor de alimentação. Sempre consultar disponibilidade de alimentação.

Mosteiro: estrutura arquitetônica religiosa, e que dispõe de espaço para pernoitar e serviço de alimentação.

LEGENDA

UH= Unidade Habitacional= quarto ou apartamento

WC= sanitário

QT = Quarto sem WC

APTO =Apartamento= com WC

SGL= individual

DBL= dupla

TPL= Triplo ou mais

WC CL= sanitário coletivo


AC= ar condicionado

VT= ventilador teto


VS= ventilador simples

TV= Televisão

 Escalada pés

 carregador de mochila

 apoio

 Informações

 Pix



Mosteiro



Pousada



Hotel



Hospedaria rural



Hostel



Casa de Família



Casa do Peregrino



Hotel Fazenda



Camping



Temporada



Estacionamento



Telefone



Internet



Frigobar



Café da Manhã



Alimentação



Piscina



Sala de jogos



Estac. p/ bike



Lavanderia



Apoio para bike



loja de souvenir



whatsapp



Ar condicionado



Diárias valor por pessoa


CACONDE/ SP ➔

APARECIDA/SP










Cidade	KM	Pousada	Telefone	Observações	
Entrada da cidade					
Caconde/SP	391	Pousada do Carlinho	(19) 3662-1786	 QT SGL/ DBL/ TPL/ Beliche TV/ VT	
		Diária de: R\$ 45,00 a R\$ 50,00			
		Rua Coronel Tito Leonel, 149			
		Hotel e Restaurante Alvorada	(19) 3662-1260 (19) 98203-5948	 cielo  	
Diária de: R\$ 60,00 a R\$ 70,00	(19) 3662-1766 CREDENCIAL				
Praça Rannielli Mazilli, 132			TV/ VT APTO SGL/DBL/TPL		






➔ 23 km de Caconde/SP a Divinolândia/SP

DICA: Visite a Represa em Caconde

Cidade	KM	Pousada	Telefone	Observações
Entrada da cidade				
367				
Divinolândia/SP	368	Pousada Triângulo	(19) 3663-3107	 QT CL / WC CL APTO SGL/DBL/TPL / FB
		Diária de: R\$ 90,00 a R\$ 110,00	(19) 98242-4515	
				CREDENCIAL

➔ 34 km de Divinolândia/SP a São Roque da Fartura (Bairro de Águas da Prata)

Entrada no Município	337			
Localidade	KM	Estabelecimento	Contato	Observações
São Roque da Fartura (Município de Águas da Prata)	336	Pousada Paina	(19) 99762-1550	 QT CL WC CL / VS
		Diária de: R\$ 100,00 Refeição R\$ 15,00	(19) 99668-8165	
	331	Pousada São Roque	(19) 99748-4368	 QT CL/ WC CL
		Diária de: R\$ 90,00 a R\$ 110,00	(19) 99768-0934 lairpaina@gmail.com	
		Rua 16 de Agosto, 107, São Roque da Fartura - Águas da Prata		
		Pousada Fazenda Santa Julia	(19) 99872-4802	 Apoio com translado
Diária de: R\$ 90,00	(19) 99872-4802 Café a partir 05h jolopes756@gmail.com			
Fazenda Santa Julia, s/n, Bairro das Areias			QT- SLG/DBL/TPL/WCCL	
Marco Divisório (Município de Águas da Prata)	325	Marco Farma	(19) 3649-6309	PONTO DE APOIO WC    
		Rua Agustin Mena Baeza, 115		
	321	Mercearia Frutuoso	(35) 98824-1832	 PONTO DE APOIO WC / 
		(19) 3649-6540		
Rua: Antônio Fernandes de Freitas, 134, Marco Divisório - Águas da Prata				

Localidade	KM	Estabelecimento	Contato	Observações
Marco Divisório (Município de Águas da Prata)	314,7	Fazenda Capão da Onça	(11) 97266-4647  João	    APTO/DBL/Beliche
		Diária de : R\$ 200,00 a R\$ 300,00		

No km 310 há uma opção entre seguir para Andradas (22km) e seguir para Fonte Platina (05km) e deste, para Águas da Prata (13,5km)

Localidade	KM	Estabelecimento	Contato	Observações
Fonte Platina (Município de Águas da Prata/SP)	100 mt do Caminho	Boca Do Leão Espaço Cultural	(19) 3642-2514 (19) 99143-6979 	PONTO DE APOIO     Aberto somente final de semana
		Matuto's	(19) 99915-6349	PONTO DE APOIO        WC VISA
	100mt do Caminho	Pousada Rural Águas da Prata	(19) 3642-1390  Diária de : R\$ 200,00 a R\$ 370,00 reservas@pousadaruralaguasdaprata.com.br	        SLG / DBL /TPL TV / AC

Para acessar a listagem dos Meios de Hospedagem e Pontos de Apoio Águas da Prata/SP clique [aqui](#)