

Relação e Distância entre Pousadas

Atualizado em: 15/01/2025


Associação dos Amigos do Caminho da Fé- Gestora da Rota

Qualquer dúvida ou sugestão por favor entre em contato conosco.

contato@caminhodafe.com.br

gestao@caminhodafe.com.br

Tel: (19) 3642-2751

 (19) 99856-2620



PLANILHA RAMAL MOCOCA

EDIÇÃO 17.0

Informações Importantes:

Carimbe sua Credencial no meios de hospedagem relacionados abaixo.

Sempre verifique a atualização desta planilha, preços sujeitos a mudança.

Em geral as acomodações disponíveis são simples, seguindo os critérios mínimos exigidos pelo MTUR. Seguimos a orientação de serviços por classificação de estrelas. Para atender melhor as expectativas criamos uma classificação própria dentro deste mesmo padrão de qualidade. Ao longo do caminho será possível encontrar meios de hospedagem com estas características e com base em suas preferências e necessidades poderá escolher qual meio de hospedagem se encaixa melhor para você.

A maior parte dos estabelecimentos permitem o uso da lavanderia, observe a legenda e consulte a política de lavanderia com o responsável e é importante verificar o sistema de cobrança pelo serviço pois os valores são cobrados devido a consumo de água, utensílios, produtos e serviços.

As distâncias não foram aferidas por empresas especializadas. Definimos as distâncias com base no sistema de sinalização do caminho. Observe que há km que identifica a entrada no município e a km que identifica os meios de hospedagem na trilha.

Não esqueça de fazer suas reservas antecipadamente.

Classificação dos Meios de Hospedagem:

Hospedagem Meio Rural:

Casa de família : Estrutura familiar que disponibiliza um quarto

não utilizado e que poderá ser utilizado pelo peregrino no período de sua estada.

Não há serviços, o convívio é no seio familiar, utilizando a mesma estrutura da família.

Hospedaria Rural : estrutura ampla, ou casas típicas do meio rural com espaços coletivos, infraestrutura para pernoitar, alguns dispõem de diferentes serviços de alimentação.

Pousada Rural : Estrutura de hospedagem simples, atende a classificação de pousadas com 01 estrela.

Hotel Fazenda: Infra estrutura típica de fazenda e que dispõe de sua estrutura para oferecer hospedagem. Consulte serviços de alimentação disponíveis.

Hospedagem Urbana:

Hotel: Possui Uh's individuais e/ ou coletivas e pode dispor de alimentação.

Casa do Peregrino : Casa especificamente criada para atender os peregrinos. Pode ter serviços de alimentação ou não. Os quartos em geral são coletivos. Central de informação, dão suporte ao peregrino

Pousada : Possui Uh's individuais e coletivas, atende a classificação de 01 estrela e pode dispor de alimentação. Sempre consultar disponibilidade de alimentação.

Mosteiro : estrutura arquitetônica religiosa, e que dispõe de espaço para pernoitar e serviço de alimentação.

LEGENDA

UH= Unidade Habitacional= quarto ou apartamento

WC= sanitário

QT = Quarto sem WC

APTO =Apartamento= com WC

SGL= individual

DBL= dupla

TPL= Triplo ou mais

WC CL= sanitário coletivo

AC= ar condicionado

VT= ventilador teto

VS= ventilador simples

TV= Televisão



Escalda pés



Informações



PIX



cielo

VISA



Mosteiro



Pousada



Hotel



Hospedaria rural



Hostel



Casa de Família



Casa do Peregrino



Hotel Fazenda



camping



Temporada



Estacionamento



Telefone



Internet



FB Frigobar



Café da Manhã



Alimentação



Piscina



Sala de jogos



Estac. p/ bike



Lavanderia



Apoio para bike



Apoio para bike



Apoio para bike



Apoio para bike



Apoio para bike



Apoio para bike



Apoio para bike



Apoio para bike



Apoio para bike



Apoio para bike



Apoio para bike



Apoio para bike









Apoio para bike

Diárias valor por pessoa

MOCOCA/SP		APARECIDA/SP		
Entrada da cidade	408			
Cidade	KM	Pousada	Telefone	Observações
Mococa/SP	408	Plaza Hotel	(19) 3656-0103	 APTO/SGL/DBL/TPL TV/FB/AC
		Diária de: R\$ 68,00 a R\$ 82,00	CREDENCIAL	



➔ 21 km de Mococa/SP até São José do Rio Pardo/SP

DICA: Visite o Monumento em homenagem a Euclides da Cunha.


Entrada da cidade					
Cidade	KM	Pousada	Telefone	Observações	
São José do Rio Pardo/SP	386	Restaurante tia Jô	(19) 3608-5510	PONTO DE APOIO 	
			(19) 99344-9699		
			restaurantetiajo@gmail.com		
			Praça Tiradentes, 165, Centro		
	385	Hotel Paulista	(19) 3608-4971	 APTO/SGL/DBL/TPL TV/ VT	
		Diária de: R\$ 75,00 a R\$ 171,00	CREDENCIAL		
			www.hotelpaulistariopardo.com.br		
			Rua Dr. João Gabriel Ribeiro, 413, Centro		
	385	Mosteiro São Bernardo	(19) 3608-4675	 QT/ TPL WC CL	
		Diária de: R\$ 30,00			
385	Hotel e Restaurante Brasil	(19) 3608-5419	 SLG/DBL/WC CL/TV/VS Apto SLG/DBL/TPL/ TV/VS/AC/FB		
	Diária de: R\$ 65,00 a R\$ 135,00	CREDENCIAL			
		hotelbrasilriopardo@gmail.com			
		Rua Ananias Barbosa, 97, Centro			
384	Bar Trentin	(19) 98949-2330	PONTO DE APOIO 		
		(19) 3607-7708			
		Rua São Vicente, 395, Centro			
384	Tyolando Refeições	(19) 3608-5767	PONTO DE APOIO 		
		(19) 99735-0880			
		Avenida Independência, 534			

➔ 26 km de São José do Rio Pardo/SP até São Sebastião da Gramma/SP

OBS.: Atenção a trechos com desvio pelo asfalto, horário de portarias fechadas e pinguelas de passagem.

Entrada da cidade				
Cidade	KM	Pousada	Telefone	Observações
São Sebastião da Gramma/SP	360 a 800m fora da trilha	São Braz, Lar e Pousada	(19) 98184-9025	 
		Diária de: R\$ 60,00 a R\$ 120,00	Ivane	
		saobrazpousada@gmail.com		
		Rua Espírito Santo, 27, São Judas		QT: DBL/ TPL / BELICHE

Cidade	KM	Pousada	Observações
São Sebastião da Grama/SP	360 a 800m fora da trilha	Dunha's Hotel Diária de: R\$ 90,00 a R\$ 110,00 dunhashotel4@gmail.com Av. Capitão Joaquim Rabello de Andrade, 441, Centro	(19)98426-9956 (19) 3646-2995 APT: SLG/DBL/TPL/VT TV/ AC/FB
		Lanchonete Forti lanchoneteforte@hotmail.com Praça São Sebastião, 116	(19)98199-0960 (19)3646-2085 WC
		Pousada São José da Forquilha Diária de : R\$ 100,00 Café da manhã : 20,00 Janta: R\$30,00 Sítio Laje	(19) 98179-0803 (19) 98131-5999 QT: DBL/WCCL



27 km de São Sebastião da Grama/SP até Águas da Prata/SP

OBS. Pousada Paina em São Roque da Fartura localiza-se antes da chegada ao bairro.

Localidade	KM	Estabelecimento	Contato	Observações
São Roque da Fartura (Município de Águas da Prata)	336	Pousada Paina Diária de: R\$ 100,00 Refeição R\$ 15,00	(19) 99762-1550 (19) 99668-8165	 QT CL WC CL/ VS
		Pousada São Roque Diária de: R\$ 90,00 a R\$ 110,00 lairpaina@gmail.com	(19) 99748-4368 (19) 99768-0934	 QT CL/ WC CL
	331	Pousada Fazenda Santa Julia Diária de: R\$ 90,00 jolopes756@gmail.com Fazenda Santa Julia, s/n, Bairro das Areias	(19) 99872-4802 Café a partir 05h	 Apoio com translado QT- SLG/DBL/TPL/WCCL
Marco Divisório (Município de Águas da Prata)	325	Marco Farma Rua Agustin Mena Baeza, 115	(19) 3649-6309	PONTO DE APOIO WC
	321	Mercearia Frutuoso	(35) 98824-1832 (19) 3649-6540	PONTO DE APOIO WC /
		314,7	Fazenda Capão da Onça Diária de : R\$ 200,00 a R\$ 300,00	(11) 97266-4647 João

No km 310 há uma opção entre seguir para Andradadas (22km) e seguir para Fonte Platina (05km) e deste, para Águas da Prata (13,5km)

Localidade	KM	Estabelecimento	Contato	Observações
Fonte Platina (Município de Águas da Prata/SP)	100 mt do caminho	Boca Do Leão Espaço Cultural	(19) 3642-2514 (19) 99143-6979	PONTO DE APOIO Aberto somente final de semana

Localidade	KM	Estabelecimento	Contato	Observações
Fonte Platina (Município de Águas da Prata/SP)	100mt do caminho	Matuto's	(19) 99915-6349	PONTO DE APOIO  WC
		Pousada Rural Águas da Prata	(19) 3642-1390 	 SLG / DBL / TPL TV / AC
		Diária de : R\$ 200,00 a R\$ 370,00 reservas@pousadaruralaguasdaprata.com.br		
Para acessar a listagem dos Meios de Hospedagem e Pontos de Apoio Águas da Prata/SP clique aqui				