

## Relação e Distância entre Pousadas

Atualizado em: 21/11/2024

### Associação dos Amigos do Caminho da Fé- Gestora da Rota

Qualquer dúvida ou sugestão por favor entre em contato conosco.

[contato@caminhodafe.com.br](mailto:contato@caminhodafe.com.br)

[gestao@caminhodafe.com.br](mailto:gestao@caminhodafe.com.br)

Tel: (19) 3642-2751

 (19) 99856-2620



#### PLANILHA RAMAL ROSA MISTICA

EDIÇÃO 16.9

#### Informações Importantes:

Carimbe sua Credencial no meios de hospedagem relacionados abaixo.

Sempre verifique a atualização desta planilha, preços sujeitos a mudança.

Em geral as acomodações disponíveis são simples, seguindo os critérios mínimos exigidos pelo MTUR. Seguimos a orientação de serviços por classificação de estrelas. Para atender melhor as expectativas criamos uma classificação própria dentro deste mesmo padrão de qualidade. Ao longo do caminho será possível encontrar meios de hospedagem com estas características e com base em suas preferências e necessidades poderá escolher qual meio de hospedagem se encaixa melhor para você.

A maior parte dos estabelecimentos permitem o uso da lavanderia, observe a legenda e consulte a política de lavanderia com o responsável e é importante verificar o sistema de cobrança pelo serviço pois os valores são cobrados devido a consumo de água, utensílios, produtos e serviços.

As distâncias não foram aferidas por empresas especializadas. Definimos as distâncias com base no sistema de sinalização do caminho. Observe que há km que identifica a entrada no município e a km que identifica os meios de hospedagem na trilha.

**Não esqueça de fazer suas reservas antecipadamente.**

#### Classificação dos Meios de Hospedagem:

##### Hospedagem Meio Rural:

**Casa de família** : Estrutura familiar que disponibiliza um quarto

não utilizado e que poderá ser utilizado pelo peregrino no periodo de sua estada.

Não há serviços, o convívio é no seio familiar, utilizando a mesma estrutura da família.

**Hospedaria Rural** : estrutura ampla, ou casas típicas do meio rural com espaços coletivos,

infraestrutura para pernoitar, alguns dispõe de diferentes serviços de alimentação.

**Pousada Rural** : Estrutura de hospedagem simples, atende a classificação de pousadas com 01 estrela.

**Hotel Fazenda**: Infra estrutura típica de fazenda e que dispõe de sua estrutura para oferecer

hospedagem. Consulte serviços de alimentação disponíveis.

##### Hospedagem Urbana:

**Hotel**: Possui Uh's individuais e/ ou coletivas e pode dispor de alimentação.

**Casa do Peregrino** : Casa especificamente criada para atender os peregrinos. Pode ter serviços de

alimentação ou não. Os quartos em geral são coletivos. Central de informação, dão suporte ao peregrino

**Pousada** : Possui Uh's individuais e coletivas, atende a classificação de 01 estrela

e pode dispor de alimentação. Sempre consultar disponibilidade de alimentação.

**Mosteiro** : estrutura arquitetônica religiosa, e que dispõe de espaço para pernoitar e serviço de alimentação.

#### LEGENDA

UH= Unidade Habitacional= quarto ou apartamento

WC= sanitário

QT = Quarto sem WC

APTO =Apartamento= com WC

SGL= individual

DBL= dupla

TPL= Triplo ou mais

WC CL= sanitário coletivo

AC= ar condicionado

VT= ventilador teto

VS= ventilador simples

TV= Televisão



Escalda pés



Informações



Pix



carregador de mochila



apoio



Mosteiro



Pousada



Hotel



Hospedaria rural



Hostel



Casa de Família



Casa do Peregrino



Hotel Fazenda



Camping



Temporada



Estacionamento



Telefone



Internet



Frigobar



Café da Manhã



Alimentação



Piscina



Sala de jogos



Estac. p/ bike



Lavanderia



Apoio para bike



loja de souvenir















whatsapp



Ar condicionado

**Diárias valor por pessoa**

ESTIVA GERBI/SP		APARECIDA/SP		
Cidade	KM	Pousada	Telefone	Observações
Estiva Gerbi/SP	350	Estiva Gerbi/SP fica a 12 km de Mogi Guaçu/SP. Para informações de Hospedagem busque nas plataformas de streaming.		
		Bar do Mazinho <a href="mailto:valdemarmarquesjr@gmail.com">valdemarmarquesjr@gmail.com</a> Rua Angelo Zanco, 369	(19) 3868-9434 (19) 98207-7652	PONTO DE APOIO 
Entrada da cidade	348			
Estiva Gerbi/SP	348	Sr. Café e Restaurante Vante Jose Tonietti, 2785	(19) 98131-3225 <b>CREDECIAL</b>	
	343	Birosca <a href="mailto:danielaapmc@gmail.com">danielaapmc@gmail.com</a> Fazenda Cercado Grande	(19) 99844-0115	
Cidade	KM	Pousada	Telefone	Observações
Espírito Santo do Pinhal/SP	330	Bar da Paineira Chácara São José, Bairro Paineirinha	(19) 99419-0859	
Entrada da cidade	318			
Espírito Santo do Pinhal/SP	318	Igreja Matriz do Divino Espírito Santo Praça da Independencia, s/n, Centro	(19) 3651-3046 <b>CREDECIAL</b>	Segunda a Sexta das 8h as 11h e 13h as 17h aos Sábados das 8h as 11h
		Pinhal Palace Hotel Diária de: <b>R\$ 125,00</b> a <b>R\$ 240,00</b> <a href="mailto:reservas@pinhalpalacehotel.com.br">reservas@pinhalpalacehotel.com.br</a> Rua Abelardo Cesar, 73, Centro	(19) 3651-2341 (19) 3651-2366	
	Villa do Poeta Diária de: <b>R\$ 250,00</b> a <b>R\$ 280,00</b> villado poeta <a href="http://www.villado poeta.com.br">www.villado poeta.com.br</a> Praça da Bandeira, 78	(19) 3651-3120		
	Empório Paganini e Palermo Sítio Santa Luzia, Vicinal Estrada Municipal Dr. Agenor Mondadore - KM 3	(19) 99355-6666 (19) 99548-9046 <b>CREDECIAL</b>		
Entrada da cidade	302			
Santo Antônio do Jardim	302	Chácara Chalé Recanto Verde <a href="mailto:juniorscanavachi@gmail.com">juniorscanavachi@gmail.com</a> Rua Cel Estevão Elpidio Romão, 607	(19) 99341-2993 (19) 99294-2770	
		Auto Posto 3 Vias <a href="mailto:autopostotresvias@gmail.com">autopostotresvias@gmail.com</a> Vicinal Jose Rui de Lima Azevedo, 20	(19) 3654-1175	
Entrada da cidade	302			
Santo Antônio do Jardim	302	Padaria Jardimense LTDA <a href="mailto:padariajardinese@hotmail.com">padariajardinese@hotmail.com</a> Rua Pres. Álvares Florence, 363, Centro	(19) 9654-1164	

Cidade	KM	Pousada	Telefone	Observações
Santo Antônio do Jardim	302	<b>Empório Santa Lucia</b> <a href="mailto:mariana_tono@yahoo.com.br">mariana_tono@yahoo.com.br</a> Rua Coronel Estevão Eupideo Romão, 185	(19) 9654-1574	      cielo
Cidade	KM	Pousada	Telefone	Observações
Andradas/MG	fora da trilha verificar a localização com o estabelecimento	<b>Porto das Asas Park Hotel</b> Diária a partir de: <b>R\$90,00</b> <a href="mailto:reservas@portodasasas.com.br">reservas@portodasasas.com.br</a> Av. Dos Fundadores , 300, Bairro Jd Amélia	(35) 6042-0988 	         cielo TV / AC / FB Apto. SLG/DBL/TPL/

 16 Km de Santo Antônio do Jardim/SP a Andradas/MG

**Para acessar a relação de Meios de Hospedagem e Ponto de Apoio a partir de**

[ANDRADAS clique aqui](#)

**AS INFORMAÇÕES ESTÃO INSERIDAS NA LISTAGEM DO RAMAL PRINCIPAL - ÁGUAS DA PRATA/SP**