

Relação e Distância entre Pousadas

Atualizado em: 21/11/2024


Associação dos Amigos do Caminho da Fé- Gestora da Rota

Qualquer dúvida ou sugestão por favor entre em contato conosco.

contato@caminhodafe.com.br

gestao@caminhodafe.com.br

Tel: (19) 3642-2751

 (19) 99856-2620



RAMAL SÃO CARLOS

EDIÇÃO 16.9

Informações Importantes:

Carimbe sua Credencial no meios de hospedagem relacionados abaixo.

Sempre verifique a atualização desta planilha, preços sujeitos a mudança.

Em geral as acomodações disponíveis são simples, seguindo os critérios mínimos exigidos pelo MTUR. Seguimos a orientação de serviços por classificação de estrelas. Para atender melhor as expectativas criamos uma classificação própria dentro deste mesmo padrão de qualidade. Ao longo do caminho será possível encontrar meios de hospedagem com estas características e com base em suas preferências e necessidades poderá escolher qual meio de hospedagem se encaixa melhor para você.

A maior parte dos estabelecimentos permitem o uso da lavanderia, observe a legenda e consulte a política de lavanderia com o responsável e é importante verificar o sistema de cobrança pelo serviço pois os valores são cobrados devido a consumo de água, utensílios, produtos e serviços.

As distâncias não foram aferidas por empresas especializadas. Definimos as distâncias com base no sistema de sinalização do caminho. Observe que há km que identifica a entrada no município e a km que identifica os meios de hospedagem na trilha.

Não esqueça de fazer suas reservas antecipadamente.

Classificação dos Meios de Hospedagem:

Hospedagem Meio Rural:

Casa de família : Estrutura familiar que disponibiliza um quarto

não utilizado e que poderá ser utilizado pelo peregrino no período de sua estada.

Não há serviços, o convívio é no seio familiar, utilizando a mesma estrutura da família.

Hospedaria Rural : estrutura ampla, ou casas típicas do meio rural com espaços coletivos, infraestrutura para pernoitar, alguns dispõem de diferentes serviços de alimentação.

Pousada Rural : Estrutura de hospedagem simples, atende a classificação de pousadas com 01 estrela.

Hotel Fazenda: Infra estrutura típica de fazenda e que dispõe de sua estrutura para oferecer hospedagem. Consulte serviços de alimentação disponíveis.

Hospedagem Urbana:

Hotel: Possui UH's individuais e/ ou coletivas e pode dispor de alimentação.

Casa do Peregrino : Casa especificamente criada para atender os peregrinos. Pode ter serviços de alimentação ou não. Os quartos em geral são coletivos. Central de informação, dão suporte ao peregrino

Pousada : Possui UH's individuais e coletivas, atende a classificação de 01 estrela e pode dispor de alimentação. Sempre consultar disponibilidade de alimentação.

Mosteiro : estrutura arquitetônica religiosa, e que dispõe de espaço para pernoitar e serviço de alimentação.

LEGENDA

UH= Unidade Habitacional= quarto ou apartamento

WC= sanitário

QT = Quarto sem WC

APTO =Apartamento= com WC

SGL= individual

DBL= dupla

TPL= Triplo ou mais

WC CL= sanitário coletivo

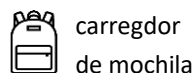
AC= ar condicionado

VT= ventilador teto

VS= ventilador simples

TV= Televisão

Escalda pés



carregador de mochila



apoio



Informações



Pix



Mosteiro



Pousada



Hotel



Hospedaria rural



Hostel



Casa de Família



Casa do Peregrino



Hotel Fazenda



Camping



Temporada



Estacionamento



Telefone



Internet



Frigobar



Café da Manhã



Alimentação



Piscina



Sala de jogos



Estac. p/ bike



Lavanderia



Apoio para bike




loja de souvenir



whatsapp



SÃO CARLOS /SP



APARECIDA/SP

PONTO DE APOIO CATEDRAL SÃO CARLOS BORROMEU. PONTO DE PARTIDA DO RAMAL- CARIMBO

Praça Dom José Marcondes Homem de Melo (16) 3371-2277


Cidade	KM	Pousada	Telefone	Observações
São Carlos/SP	536	Bike e Bike	(16) 3419-7558 (16) 98150-7919 CREDENCIAL	PONTO DE APOIO
		Rua Treze de Maio, 1716, Centro		
		Aline Chiari Fisioterapia e Massagem		
		(16) 98104-6690 Atendimento Fisioterapêutico Rua Amadeu Amaral , 397, VI Marcelino		Atendimentos realizados no local que o Peregrino estiver hospedado.
	530	Nacional INN São Carlos Diárias de: R\$ 169,00 a R\$ 199,00 reservas@nacionalinnsaocarlos.com.br	(16) 3363-0200	 AC/VT/ FB/TV/ AC APTO SGL/DBL/TPL
	522	Babilônia Reservas e informações só por contato telefônico. SR. Toninho	(16) 98163-1649 (16) 3368-2831	PONTO DE APOIO

44 km de São Carlos/SP a Descalvado/SP

Cidade	KM	Pousada	Telefone	Observações
Entrada da cidade	492			
Descalvado/SP	492	Churros e Cafeteria	(19)99133-1965 Ana Paula paulinhachiaratti@hotmail.com	PONTO DE APOIO WC
		Don Juan Restaurante e Pizzaria	(19) 3583-7177 donruanbistro@gmail.com José Bonifácio, 126, Centro	PONTO DE APOIO
		Hotel Descalvado Diária de: R\$ 90,00 a R\$ 160,00	(19) 3583-1681 CREDENCIAL	 TV/VT /AC/FB APTO SGL/DBL/TPL


18 km de Descalvado/SP a Porto Ferreira/SP

Cidade	KM	Pousada	Telefone	Observações
Entrada da cidade	474			
Porto Ferreira/SP	471	Hotel Cheffer Diária de: R\$ 105,00 a R\$ 230,00 www.hotelcheffer.com.br Rua Coronel João Procópio, 22, Centro	(19) 3581-2866 (19) 3581-2582 (19) 99922-4445	 APTO SGL/DBL/TPL/VT/TV



22 km de Porto Ferreira/SP a Santa Rita do Passa Quatro/SP

Cidade	KM	Pousada	Telefone	Observações
Entrada da cidade	452			
Santa Rita do Passa Quatro/SP	451	Pousada Colina	(19) 3582-1493	 cielo APTO SGL/DBL/TPL/VT/TV
		Diária de: R\$ 80,00 a R\$ 110,00	(19) 3582-1539	
	433	Recanto dos Barretto	(13) 99755-6726	 QT/TLP WC CL/TV
		Diária: R\$ 60,00 a R\$ 100,00 marcelobarretto27@gmail.com	(13) 99143-6726	
Rua Manoel Fernandes, 603 casa 01 (Próximo ao campo de futebol)				



28 km de Santa Rita do Passa Quatro/Sp a Tambaú/SP

Cidade	KM	Pousada	Telefone	Observações
Tambaú/SP	427	Chacarã Por do Sol	(19) 99130-3599	 cielo VISA reception QT/TLP WC CL/TV
		Diária de: R\$ 70,00 a R\$ 120,00		



Estrada velha Tambaú/SP a Santa Rita do Passa Quatro/SP

Para acessar a relação de Meios de Hospedagem e Ponto de Apoio a partir de

[TAMBAÚ/SP clique aqui](#)