

Relação e Distância entre Pousadas

Atualizado em: 21/10/2024

Associação dos Amigos do Caminho da Fé- Gestora da Rota

Qualquer dúvida ou sugestão por favor entre em contato conosco.

contato@caminhodafe.com.br

gestao@caminhodafe.com.br

Tel: (19) 3642-2751

 (19) 99856-2620



PLANILHA RAMAL ROSA MISTICA

EDIÇÃO 16.8

Informações Importantes:

Carimbe sua Credencial no meios de hospedagem relacionados abaixo.

Sempre verifique a atualização desta planilha, preços sujeitos a mudança.

Em geral as acomodações disponíveis são simples, seguindo os critérios mínimos exigidos pelo MTUR. Seguimos a orientação de serviços por classificação de estrelas. Para atender melhor as expectativas criamos uma classificação própria dentro deste mesmo padrão de qualidade. Ao longo do caminho será possível encontrar meios de hospedagem com estas características e com base em suas preferências e necessidades poderá escolher qual meio de hospedagem se encaixa melhor para você.

A maior parte dos estabelecimentos permitem o uso da lavanderia, observe a legenda e consulte a política de lavanderia com o responsável e é importante verificar o sistema de cobrança pelo serviço pois os valores são cobrados devido a consumo de água, utensílios, produtos e serviços.

As distâncias não foram aferidas por empresas especializadas. Definimos as distâncias com base no sistema de sinalização do caminho. Observe que há km que identifica a entrada no município e a km que identifica os meios de hospedagem na trilha.

Não esqueça de fazer suas reservas antecipadamente.

Classificação dos Meios de Hospedagem:

Hospedagem Meio Rural:

Casa de família : Estrutura familiar que disponibiliza um quarto

não utilizado e que poderá ser utilizado pelo peregrino no periodo de sua estada.

Não há serviços, o convívio é no seio familiar, utilizando a mesma estrutura da família.

Hospedaria Rural : estrutura ampla, ou casas típicas do meio rural com espaços coletivos,

infraestrutura para pernoitar, alguns dispõem de diferentes serviços de alimentação.

Pousada Rural : Estrutura de hospedagem simples, atende a classificação de pousadas com 01 estrela.

Hotel Fazenda: Infra estrutura típica de fazenda e que dispõe de sua estrutura para oferecer

hospedagem. Consulte serviços de alimentação disponíveis.

Hospedagem Urbana:

Hotel: Possui Uh's individuais e/ ou coletivas e pode dispor de alimentação.

Casa do Peregrino : Casa especificamente criada para atender os peregrinos. Pode ter serviços de

alimentação ou não. Os quartos em geral são coletivos. Central de informação, dão suporte ao peregrino

Pousada : Possui Uh's individuais e coletivas, atende a classificação de 01 estrela

e pode dispor de alimentação. Sempre consultar disponibilidade de alimentação.

Mosteiro : estrutura arquitetônica religiosa, e que dispõe de espaço para pernoitar e serviço de alimentação.

LEGENDA

UH= Unidade Habitacional= quarto ou apartamento

WC= sanitário

QT = Quarto sem WC

APTO =Apartamento= com WC

SGL= individual

DBL= dupla

TPL= Triplo ou mais

WC CL= sanitário coletivo

AC= ar condicionado

VT= ventilador teto

VS= ventilador simples

TV= Televisão



Escalda pés



Informações



Pix



carregador
de mochila



apoio



Mosteiro



Pousada



Hotel



Hospedaria rural



Hostel



Casa de Família



Casa do Peregrino



Hotel Fazenda



Camping



Temporada



Estacionamento



Telefone



Internet



Frigobar



Café da Manhã



Alimentação



Piscina



Sala de jogos



Estac. p/ bike



Lavanderia



Apoio para bike



loja de souvenir
































































whatsapp



Ar condicionado

Diárias valor por pessoa

ESTIVA GERBI/SP		APARECIDA/SP		
Cidade	KM	Pousada	Telefone	Observações
Estiva Gerbi/SP	350	Estiva Gerbi/SP fica a 12 km de Mogi Guaçu/SP. Para informações de Hospedagem busque nas plataformas de streaming.		
		Bar do Mazinho valdemarmarquesjr@gmail.com Rua Angelo Zanco, 369	(19) 3868-9434 (19) 98207-7652	    
Entrada da cidade	348			
Estiva Gerbi/SP	348	Sr. Café e Restaurante Vante Jose Tonietti, 2785	(19) 98131-3225 CREDECIAL	  
	343	Birosca danielaapmc@gmail.com Fazenda Cercado Grande	(19) 99844-0115	     cielo 
Cidade	KM	Pousada	Telefone	Observações
Espírito Santo do Pinhal/SP	330	Bar da Paineira Chácara São José, Bairro Paineirinha	(19) 99419-0859	  
Entrada da cidade	318			
Espírito Santo do Pinhal/SP	318	Igreja Matriz do Divino Espírito Santo Praça da Independencia, s/n, Centro	(19) 3651-3046 CREDECIAL	Segunda a Sexta das 8h as 11h e 13h as 17h aos Sábados das 8h as 11h
		Pinhal Palace Hotel Diária de: R\$ 125,00 a R\$ 240,00 reservas@pinhalpalacehotel.com.br Rua Abelardo Cesar, 73, Centro	(19) 3651-2341 (19) 3651-2366	     
	Villa do Poeta Diária de: R\$ 250,00 a R\$ 280,00 villado poeta  www.villado poeta.com.br Praça da Bandeira, 78	(19) 3651-3120	   	
	Empório Paganini e Palermo Sítio Santa Luzia, Vicinal Estrada Municipal Dr. Agenor Mondadore - KM 3	(19) 99355-6666 (19) 99548-9046 CREDECIAL	   	
Cidade	KM	Pousada	Telefone	Observações
Santo Antônio do Jardim	302	Chácara Chalé Recanto Verde juniorscanavachi@gmail.com Rua Cel Estevão Elpidio Romão, 607	(19) 99341-2993 (19) 99294-2770	   
		Auto Posto 3 Vias autopostotresvias@gmail.com Vicinal Jose Rui de Lima Azevedo, 20	(19) 3654-1175	   
Entrada da cidade	302			
Santo Antônio do Jardim	302	Padaria Jardimense LTDA padariajardinese@hotmail.com Rua Pres. Álvares Florence, 363, Centro	(19) 9654-1164	     

Cidade	KM	Pousada	Telefone	Observações
Santo Antônio do Jardim	302	Empório Santa Lucia mariana_tono@yahoo.com.br Rua Coronel Estevão Eupideo Romão, 185	(19) 9654-1574	      cielo
Cidade	KM	Pousada	Telefone	Observações
Andradas/MG	fora da trilha verificar a localização com o estabelecimento	Porto das Asas Park Hotel Diária a partir de: R\$90,00 reservas@portodasasas.com.br Av. Dos Fundadores , 300, Bairro Jd Amélia	(35) 6042-0988 	         cielo TV / AC / FB Apto. SLG/DBL/TPL/

 16 Km de Santo Antônio do Jardim/SP a Andradas/MG

Para acessar a relação de Meios de Hospedagem e Ponto de Apoio a partir de

[ANDRADAS clique aqui](#)

AS INFORMAÇÕES ESTÃO INSERIDAS NA LISTAGEM DO RAMAL PRINCIPAL - ÁGUAS DA PRATA/SP