

## Relação e Distância entre Pousadas

Atualizado em: 21/10/2024


### Associação dos Amigos do Caminho da Fé- Gestora da Rota

Qualquer dúvida ou sugestão por favor entre em contato conosco.

[contato@caminhodafe.com.br](mailto:contato@caminhodafe.com.br)

[gestao@caminhodafe.com.br](mailto:gestao@caminhodafe.com.br)

Tel: (19) 3642-2751

 (19) 99856-2620



**PLANILHA RAMAL CACONDE**

**EDIÇÃO 16.8**

**Informações Importantes:**

Carimbe sua Credencial no meios de hospedagem relacionados abaixo.

Sempre verifique a atualização desta planilha, preços sujeitos a mudança.

Em geral as acomodações disponíveis são simples, seguindo os critérios mínimos exigidos pelo MTUR. Seguimos a orientação de serviços por classificação de estrelas. Para atender melhor as expectativas criamos uma classificação própria dentro deste mesmo padrão de qualidade. Ao longo do caminho será possível encontrar meios de hospedagem com estas características e com base em suas preferências e necessidades poderá escolher qual meio de hospedagem se encaixa melhor para você.

A maior parte dos estabelecimentos permitem o uso da lavanderia, observe a legenda e consulte a política de lavanderia com o responsável e é importante verificar o sistema de cobrança pelo serviço pois os valores são cobrados devido a consumo de água, utensílios, produtos e serviços.

As distâncias não foram aferidas por empresas especializadas. Definimos as distâncias com base no sistema de sinalização do caminho. Observe que há km que identifica a entrada no município e a km que identifica os meios de hospedagem na trilha.

**Não esqueça de fazer suas reservas antecipadamente.**

#### Classificação dos Meios de Hospedagem:

##### Hospedagem Meio Rural:

**Casa de família:** Estrutura familiar que disponibiliza um quarto

não utilizado e que poderá ser utilizado pelo peregrino no período de sua estada.

Não há serviços, o convívio é no seio familiar, utilizando a mesma estrutura da família.

**Hospedaria Rural:** estrutura ampla, ou casas típicas do meio rural com espaços coletivos, infraestrutura para pernoitar, alguns dispõem de diferentes serviços de alimentação.

**Pousada Rural:** Estrutura de hospedagem simples, atende a classificação de pousadas com 01 estrela.

**Hotel Fazenda:** Infra estrutura típica de fazenda e que dispõe de sua estrutura para oferecer hospedagem. Consulte serviços de alimentação disponíveis.

##### Hospedagem Urbana:

**Hotel:** Possui Uh's individuais e/ ou coletivas e pode dispor de alimentação.

**Casa do Peregrino:** Casa especificamente criada para atender os peregrinos. Pode ter serviços de alimentação ou não. Os quartos em geral são coletivos. Central de informação, dão suporte ao peregrino

**Pousada:** Possui Uh's individuais e coletivas, atende a classificação de 01 estrela e pode dispor de alimentação. Sempre consultar disponibilidade de alimentação.

**Mosteiro:** estrutura arquitetônica religiosa, e que dispõe de espaço para pernoitar e serviço de alimentação.

#### LEGENDA

UH= Unidade Habitacional= quarto ou apartamento

WC= sanitário

QT = Quarto sem WC

APTO =Apartamento= com WC

SGL= individual

DBL= dupla

TPL= Triplo ou mais


WC CL= sanitário coletivo


AC= ar condicionado

VT= ventilador teto

VS= ventilador simples

TV= Televisão

 Escalada pés

 carregador de mochila

 apoio

 Informações

 Pix



Mosteiro



Pousada



Hotel



Hospedaria rural



Hostel



Casa de Família



Casa do Peregrino



Hotel Fazenda



Camping



Temporada



Estacionamento



Telefone



Internet



Frigobar



Café da Manhã



Alimentação



Piscina



Sala de jogos



Estac. p/ bike



Lavanderia



Apoio para bike



loja de souvenir



whatsapp



Ar condicionado



## Diárias valor por pessoa

**CACONDE/ SP** ➔

**APARECIDA/SP**

Cidade	KM	Pousada	Telefone	Observações
<b>Entrada da cidade</b>				
Caconde/SP	391	<b>Pousada do Carlinho</b>	(19) 3662-1786	 QT SGL/ DBL/ TPL/ Beliche TV/ VT
		Diária de: <b>R\$ 45,00</b> a <b>R\$ 50,00</b>	Rua Coronel Tito Leonel, 149	
		<b>Hotel e Restaurante Restaurante Alvorada</b>	(19) 3662-1260 (19) 98203-5948	 cielo MasterCard VISA
		Diária de: <b>R\$ 60,00</b> a <b>R\$ 70,00</b>	(19) 3662-1766 <b>CREDENCIAL</b> Praça Rannielli Mazilli, 132	






➔ 23 km de Caconde/SP a Divinolândia/SP

**DICA:** Visite a Represa em Caconde

Cidade	KM	Pousada	Telefone	Observações
<b>Entrada da cidade</b>				
Divinolândia/SP	368	<b>Pousada Triângulo</b>	(19) 3663-3107	 APTO SGL/DBL/TPL FB
		Diária a partir de: <b>R\$ 100,00</b>	(19) 98242-4515	
Café da manhã incluso				

➔ 34 km de Divinolândia/SP a São Roque da Fartura (Bairro de Águas da Prata)

Entrada no Município	337			
Localidade	KM	Estabelecimento	Contato	Observações
São Roque da Fartura (Município de Águas da Prata)	336	<b>Pousada Paina</b>	(19) 99762-1550	 QT CL WC CL/ VS
		Diária de: <b>R\$ 100,00</b> Refeição <b>R\$ 15,00</b>	(19) 99668-8165	
	331	<b>Pousada São Roque</b>	(19) 99748-4368	 QT CL/ WC CL Rua 16 de Agosto, 107, São Roque da Fartura - Águas da Prata
		Diária de: <b>R\$ 90,00</b> a <b>R\$ 110,00</b>	(19) 99768-0934 <a href="mailto:lairpaina@gmail.com">lairpaina@gmail.com</a>	
		<b>Pousada Fazenda Santa Julia</b>	(19) 99872-4802 <b>Café a partir 05h</b> <a href="mailto:jolopes756@gmail.com">jolopes756@gmail.com</a>	
	Fazenda Santa Julia, s/n, Bairro das Areias			
Marco Divisório (Município de Águas da Prata)	325	<b>Marco Farma</b>	(19) 3649-6309	<b>PONTO DE APOIO</b> WC
		Rua Agustin Mena Baeza, 115		
	321	<b>Mercearia Frutuoso</b>	(35) 98824-1832 (19) 3649-6540	 WC /
Rua: Antônio Fernandes de Freitas, 134, Marco Divisório - Águas da Prata				

Localidade	KM	Estabelecimento	Contato	Observações
Marco Divisório (Município de Águas da Prata )	314,7	<b>Fazenda Capão da Onça</b>	(11) 97266-4647  João	    APTO/DBL/Beliche
		Diária de : <b>R\$ 200,00</b> a <b>R\$ 300,00</b>		

No km 310 há uma opção entre seguir para Andradas (22km) e seguir para Fonte Platina (05km) e deste, para Águas da Prata (13,5km)

Localidade	KM	Estabelecimento	Contato	Observações
Fonte Platina (Município de Águas da Prata/SP)	100 mt do Caminho	<b>Boca Do Leão Espaço Cultural</b>	(19) 3642-2514 (19) 99143-6979 	<b>PONTO DE APOIO</b>     Aberto somente final de semana
		<b>Matuto's</b>	(19) 99915-6349	
	100mt do Caminho	<b>Pousada Rural Águas da Prata</b>	(19) 3642-1390 	        SLG / DBL /TPL TV / AC
		Diária de : <b>R\$ 200,00</b> a <b>R\$ 370,00</b> <a href="mailto:reservas@pousadaruralaguasdaprata.com.br">reservas@pousadaruralaguasdaprata.com.br</a>		

Para acessar a listagem dos Meios de Hospedagem e Pontos de Apoio [Águas da Prata/SP clique aqui](#)