

## Relação e Distância entre Pousadas

Atualizado em: 10/12/2021

### Associação dos Amigos do Caminho da Fé- Gestora da Rota

Qualquer dúvida ou sugestão por favor entre em contato conosco.

[contato@caminhodafe.com.br](mailto:contato@caminhodafe.com.br)

Tel: (19) 3642-2751

[gestao@caminhodafe.com.br](mailto:gestao@caminhodafe.com.br)

 (19) 9.9856-2620



#### PLANILHA RAMAL ROSA MISTICA

EDIÇÃO 14.8

#### Informações Importantes:

Carimbe sua Credencial no meios de hospedagem relacionados abaixo.

Sempre verifique a atualização desta planilha, preços sujeitos a mudança.

Em geral as acomodações disponíveis são simples, seguindo os critérios mínimos exigidos pelo MTUR. Seguimos a orientação de serviços por classificação de estrelas. Para atender melhor as expectativas criamos uma classificação própria dentro deste mesmo padrão de qualidade. Ao longo do caminho será possível encontrar meios de hospedagem com estas características e com base em suas preferências e necessidades poderá escolher qual meio de hospedagem se encaixa melhor para você.

A maior parte dos estabelecimentos permitem o uso da lavanderia, observe a legenda e consulte a política de lavanderia com o responsável e é importante verificar o sistema de cobrança pelo serviço pois os valores são cobrados devido a consumo de água, utensílios, produtos e serviços.

As distâncias não foram aferidas por empresas especializadas. Definimos as distâncias com base no sistema de sinalização do caminho. Observe que há km que identifica a entrada no município e a km que identifica os meios de hospedagem na trilha.

#### Não esqueça de fazer suas reservas antecipadamente.

#### Classificação dos Meios de Hospedagem:

##### Hospedagem Meio Rural:

**Casa de família** : Estrutura familiar que disponibiliza um quarto

não utilizado e que poderá ser utilizado pelo peregrino no periodo de sua estada.

Não há serviços, o convívio é no seio familiar, utilizando a mesma estrutura da família.

**Hospedaria Rural** : estrutura ampla, ou casas típicas do meio rural com espaços coletivos, infraestrutura para pernoitar, alguns dispõem de diferentes serviços de alimentação.

**Pousada Rural** : Estrutura de hospedagem simples, atende a classificação de pousadas com 01 estrela.

**Hotel Fazenda**: Infra estrutura típica de fazenda e que dispõe de sua estrutura para oferecer hospedagem. Consulte serviços de alimentação disponíveis.

##### Hospedagem Urbana:

**Hotel**: Possui Uh's individuais e/ ou coletivas e pode dispor de alimentação.

**Casa do Peregrino** : Casa especificamente criada para atender os peregrinos. Pode ter serviços de alimentação ou não. Os quartos em geral são coletivos. Central de informação, dão suporte ao peregrino

**Pousada** : Possui Uh's individuais e coletivas, atende a classificação de 01 estrela e pode dispor de alimentação. Sempre consultar disponibilidade de alimentação.

**Mosteiro** : estrutura arquitetônica religiosa, e que dispõe de espaço para pernoitar e serviço de alimentação.

#### LEGENDA

UH= Unidade Habitacional= quarto ou apartamento

WC= sanitário

QT = Quarto sem WC

APTO =Apartamento= com WC

SGL= individual

DBL= dupla

TPL= Triplo ou mais

WC CL= sanitário coletivo

AC= ar condicionado


VT= ventilador teto

VS= ventilador simples

TV= Televisão

 Escalada pés















 Informações

 carregador de mochila

 apoio



#### Diárias valor por pessoa

ESTIVA GERBI- SP		APARECIDA/SP		
Cidade	KM	Pousada	Telefone	Observações
Entrada da cidade	348			
Estiva Gerbi- SP	348	<b>Chácara California</b>	19 991851450 Isabel	<b>emissão de credencial</b>
		Para adquirir a credencial entre em contato por telefone para que seja combinado a entrega da mesma.		
		<b>Sr. Café e Restaurante</b>	19 981313225	  
		Vante Jose Tonietti 2785		
Cidade	KM	Pousada	Telefone	Observações
Entrada da cidade	318			
Espírito Santo do Pinhal - SP	318	<b>Igreja Matriz do Divino Espírito Santo</b>	(19) 3651-3046 <b>CREDECIAL</b>	de Segunda a Sexta das 8h às 11h/ 13h às 17h aos Sábados das 8h às 11h
		Pça da Independencia s/ nº - Centro		
		<b>Pinhal Palace Hotel</b>	(19) 3651-2341 3651-2366	     
	<b>Diária de R\$ 125 a R\$ 240</b>	<a href="mailto:reservas@pinhalpalacehotel.com.br">reservas@pinhalpalacehotel.com.br</a>	APTO / SGL/ DBL/TPL FB/TV/VT	
	Rua Abelardo Cesar, Nº 73 – Centro			
		<b>Villa do Poeta</b>	(19) 3651-3120 /villado poeta	   
		<b>Diária de: R\$ 250 a R\$ 280</b>	 /villado poeta	APTO / SGL/ DBL FB/TV/AC
Praça da Bandeira, nº 78		<a href="http://www.villado poeta.com.br">www.villado poeta.com.br</a>		
	312	<b>Empório Paganini e Palermo</b>	(19) 99355-6666 9.9548-9046	   
		<b>CREDECIAL</b>		QT/WC CL TV/VS
Sitio Santa Luzia - Vicinal Estrada Municipal Dr. Agenor Mondadore - KM 3				
 32 Km de Esp. Sto do Pinhal - SP até Andradas - MG				
<b>Para acessar a relação de Meios de Hospedagem e Ponto de Apoio a partir de</b>				
<a href="#">ANDRADAS clique aqui</a>				
<b>AS INFORMAÇÕES ESTÃO INSERIDAS NA LISTAGEM DO RAMAL PRINCIPAL - ÁGUAS DA PRATA</b>				