

Relação e Distância entre Pousadas

Atualizado em: 21/06/2024


Associação dos Amigos do Caminho da Fé- Gestora da Rota

Qualquer dúvida ou sugestão por favor entre em contato conosco.

contato@caminhodafe.com.br

gestao@caminhodafe.com.br

Tel: (19) 3642-2751

 (19) 99856-2620



PLANILHA RAMAL DOM INÁCIO

EDIÇÃO 16.5

Informações Importantes:

Carimbe sua Credencial no meios de hospedagem relacionados abaixo.

Sempre verifique a atualização desta planilha, preços sujeitos a mudança.

Em geral as acomodações disponíveis são simples, seguindo os critérios mínimos exigidos pelo MTUR. Seguimos a orientação de serviços por classificação de estrelas. Para atender melhor as expectativas criamos uma classificação própria dentro deste mesmo padrão de qualidade. Ao longo do caminho será possível encontrar meios de hospedagem com estas características e com base em suas preferências e necessidades poderá escolher qual meio de hospedagem se encaixa melhor para você.

A maior parte dos estabelecimentos permitem o uso da lavanderia, observe a legenda e consulte a política de lavanderia com o responsável e é importante verificar o sistema de cobrança pelo serviço pois os valores são cobrados devido a consumo de água, utensílios, produtos e serviços.

As distâncias não foram aferidas por empresas especializadas. Definimos as distâncias com base no sistema de sinalização do caminho. Observe que há km que identifica a entrada no município e a km que identifica os meios de hospedagem na trilha.

Não esqueça de fazer suas reservas antecipadamente.

Classificação dos Meios de Hospedagem:

Hospedagem Meio Rural:

Casa de família : Estrutura familiar que disponibiliza um quarto

não utilizado e que poderá ser utilizado pelo peregrino no periodo de sua estada.

Não há serviços, o convívio é no seio familiar, utilizando a mesma estrutura da família.

Hospedaria Rural : estrutura ampla, ou casas típicas do meio rural com espaços coletivos,

infraestrutura para pernoitar, alguns dispõem de diferentes serviços de alimentação.

Pousada Rural : Estrutura de hospedagem simples, atende a classificação de pousadas com 01 estrela.

Hotel Fazenda: Infra estrutura típica de fazenda e que dispõe de sua estrutura para oferecer

hospedagem. Consulte serviços de alimentação disponíveis.

Hospedagem Urbana:

Hotel: Possui UH's individuais e/ ou coletivas e pode dispor de alimentação.

Casa do Peregrino : Casa especificamente criada para atender os peregrinos. Pode ter serviços de alimentação ou não. Os quartos em geral são coletivos. Central de informação, dão suporte ao peregrino

Pousada : Possui UH's individuais e coletivas, atende a classificação de 01 estrela

e pode dispor de alimentação. Sempre consultar disponibilidade de alimentação.

Mosteiro : estrutura arquitetônica religiosa, e que dispõe de espaço para pernoitar e serviço de alimentação.

LEGENDA

UH= Unidade Habitacional= quarto ou apartamento

WC= sanitário

QT = Quarto sem WC

APTO =Apartamento= com WC

SGL= individual

DBL= dupla

TPL= Triplo ou mais

WC CL= sanitário coletivo


AC= ar condicionado

VT= ventilador teto

VS= ventilador simples

TV= Televisão

 Escalda pés

 carregador de mochila

 apoio

 Pix

 Informações



Mosteiro



Pousada



Hotel



Hospedaria rural



Hostel



Casa de Família



Casa do Peregrino



Hotel Fazenda



Camping



Temporada



Estacionamento



Telefone



Internet



Frigobar



Café da Manhã



Alimentação



Piscina



Sala de jogos



Estac. p/ bike



Lavanderia



Apoio para bike



loja de souvenir



whatsapp



Ar condicionado

Diárias valor por pessoa

GUAXUPE/ MG



APARECIDA/SP

Cidade	KM	Pousada	Telefone	Observações	
Entrada da cidade					
Guaxupé/MG	438	Casa de Apoio ao Peregrino "Luz de Maria"	(35) 99136-8191 CREDECIAL	PONTO DE APOIO	
		Entrega de credencial com agendamento, falar com Patricia Ferreira			
		Hotel Marambaia	(35) 3551-5500		APTO - SGL /DBL /TPL / TV
		Pousada Dom inácio	(35) 99838-8149		APTO- SLG/DBL/TPL/TV/VT
		Restaurante De Cheff	(35) 3551-8002 (35) 98819-1163	PONTO DE APOIO	
		Diária de: R\$ 80,00 Rua Major Anacleto, 79		Almoço de R\$ 10 a R\$ 15	
		Diária de: R\$ 49,90 a R\$ 79,90 Av. Doutor joao carlos, 142, Centro			
		Segunda a Sábado das 10:30h as 14h Travessa João Cruvinel, 64, Centro			







Cidade	KM	Pousada	Telefone	Observações
Entrada da cidade	390			
Tapiratiba/SP	412	Tapiratiba Hotel	(19) 3657-3044	
		Diária de: R\$ 90,00 Rua Osorio Maciel de Faria, 800		APTO/VS/TV
Caconde/SP	391	Pousada do Carlinho	(19) 3662-1786	
		Diária de: R\$ 45,00 a R\$ 50,00 Rua Coronel Tito Leonel, 149		QT SGL/ DBL/ TPL/ Beliche TV/ VT
		Fantasia Hotel e Restaurante Alvorada	(19) 3662-1260 (19) 98203-5948	
		Diária de: R\$ 60,00 a R\$ 70,00 CREDECIAL		APTO SGL/DBL/TPL TV/VT
		Praça Rannielli Mazilli, 132		

23 km de Caconde/SP a Divinolândia/SP

DICA: Visite a Represa em Caconde

Cidade	KM	Pousada	Telefone	Observações
Entrada da cidade	367			
Divinolândia/SP	368	Pousada Triângulo	(19) 3663-3107	
		Diária a partir de: R\$ 100,00 CREDECIAL Café da manhã incluso		APTO SGL/DBL/TPL FB

34 km de Divinolândia/SP a São Roque da Fartura (B. de Águas da Prata)

Localidade	KM	Estabelecimento	Contato	Observações
São Roque da Fartura (Município de Águas da Prata)	336	Pousada Paina	(19) 99762-1550	 QT CL WC CL/ VS
		Diária de: R\$ 100,00 Refeição R\$ 15,00	(19) 99668-8165	
	331	Pousada São Roque	(19) 99748-4368	 QT CL/ WC CL Rua 16 de Agosto, 107, São Roque da Fartura - Águas da Prata
Diária de: R\$ 90,00 a R\$ 110,00		(19) 99768-0934 lairpaina@gmail.com		
Marco Divisório (Município de Águas da Prata)	325	Marco Farma	(19) 3649-6309	PONTO DE APOIO WC 
		Mercearia Frutuoso	(35) 98824-1832 (19) 3649-6545	
	314,7	Fazenda Capão da Onça	(11) 97266-4677 João	 APTO/DBL/Beliche
Diária de : R\$ 200,00 a R\$ 300,00				
No km 310 há uma opção entre seguir para Andradás (22km) e seguir para Fonte Platina (05km) e				
Localidade	KM	Estabelecimento	Contato	Observações
Fonte Platina (Município de Águas da Prata/SP)	100 mt do caminho	Boca Do Leão Espaço Cultural	(19) 3642-2514 (19) 99143-6590	PONTO DE APOIO  Aberto somente final de semana
Fonte Platina (Município de Águas da Prata/SP)	100mt do caminho	Matuto's	(19) 99915-6349	 WC
		De Terça a Domingo das 07h as 22h Estrada Municipal Helio Bertolucci , 1096		
		Pousada Rural Águas da Prata	(19) 3642-1390	
Diária de : R\$ 200,00 a R\$ 370,00	reservas@pousadaruralaguasdaprata.com.br			
Para acessar a listagem dos Meios de Hospedagem e Pontos de Apoio Águas da Prata/SP clique aqui				

