

Relação e Distância entre Pousadas

Atualizado em: 22/11/2023

Associação dos Amigos do Caminho da Fé- Gestora da Rota

Qualquer dúvida ou sugestão por favor entre em contato conosco.

contato@caminhodafe.com.br

gestao@caminhodafe.com.br

Tel: 19 3642-2751

 (19) 99856-2620



PLANILHA RAMAL LEME

EDIÇÃO 16.0

Informações Importantes:

Carimbe sua Credencial no meios de hospedagem relacionados abaixo.

Sempre verifique a atualização desta planilha, preços sujeitos a mudança.

Em geral as acomodações disponíveis são simples, seguindo os critérios mínimos exigidos pelo MTUR. Seguimos a orientação de serviços por classificação de estrelas. Para atender melhor as expectativas criamos uma classificação própria dentro deste mesmo padrão de qualidade. Ao longo do caminho será possível encontrar meios de hospedagem com estas características e com base em suas preferências e necessidades poderá escolher qual meio de hospedagem se encaixa melhor para você.

A maior parte dos estabelecimentos permitem o uso da lavanderia, observe a legenda e consulte a política de lavanderia com o responsável e é importante verificar o sistema de cobrança pelo serviço pois os valores são cobrados devido a consumo de água, utensílios, produtos e serviços.

As distâncias não foram aferidas por empresas especializadas. Definimos as distâncias com base no sistema de sinalização do caminho. Observe que há km que identifica a entrada no município e a km que identifica os meios de hospedagem na trilha

Não esqueça de fazer suas reservas antecipadamente.

Classificação dos Meios de Hospedagem:

Hospedagem Meio Rural: *Casa de família* : Estrutura familiar que disponibiliza um quarto

não utilizado e que poderá ser utilizado pelo peregrino no periodo de sua estada.

Não há serviços, o convívio é no seio familiar, utilizando a mesma estrutura da família.

Hospedaria Rural : estrutura ampla, ou casas típicas do meio rural com espaços coletivos, infraestrutura para pernoitar, alguns dispõem de diferentes serviços de alimentação.

Pousada Rural : Estrutura de hospedagem simples, atende a classificação de pousadas com 01 estrela.

Hotel Fazenda: Infra estrutura típica de fazenda e que dispõe de sua estrutura para oferecer hospedagem. Consulte serviços de alimentação disponíveis.

Hospedagem Urbana: **Hotel:** Possui UH's individuais e/ ou coletivas e pode dispor de alimentação.

Casa do Peregrino : Casa especificamente criada para atender os peregrinos. Pode ter serviços de alimentação ou não. Os quartos em geral são coletivos. Central de informação, dão suporte ao peregrino

Pousada : Possui UH's individuais e coletivas, atende a classificação de 01 estrela e pode dispor de alimentação. Sempre consultar disponibilidade de alimentação.

Mosteiro : estrutura arquitetônica religiosa, e que dispõe de espaço para pernoitar e serviço de alimentação.

LEGENDA

UH= Unidade Habitacional= quarto ou apartamento

WC= sanitário

QT = Quarto sem WC

APTO =Apartamento= com WC

SGL= individual

DBL= dupla

TPL= Triplo ou mais

WC CL= sanitário coletivo

AC= ar condicionado

VT= ventilador teto

VS= ventilador simples

TV= Televisão



Escalda pés



Pix



Informações



Mosteiro



Pousada



Hotel



Hospedaria rural



Hostel



Casa de Família



Casa do Peregrino



Hotel Fazenda



Camping

Temporada



Estacionamento



Telefone



Internet



Frigobar



Café da Manhã



Alimentação



Piscina



Sala de jogos



Estac. p/ bike



Lavanderia



Apoio para bike



loja de souvenir












whatsapp



Ar condicionado

Diárias valor por pessoa

LEME- SP		APARECIDA- SP			
Cidade	KM	Pousada	Telefone		Observações
Leme/SP	427	Leme Plaza Hotel A partir de R\$ 110,00 CREDECIAL Av. José Antunes Lisboa, 740, Jardim do Bosque. Saída da Anhanguera km 188	(19) 3572-1150 (19) 3572-1067 (19) 97100-2686		
		Leme Hotel A partir de R\$ 70,00 Avenida 29 de Agosto, 595, Centro	(19) 3554-4122		APTO DBL/ TPL/ AC
 63 km de Leme- SP a Aguai- SP					
Cidade	KM	Pousada	Telefone		Observações
Entrada da cidade	364				
Aguai- SP		APARECIDA- SP			
Cidade	KM	Pousada	Telefone		Observações
Entrada da cidade	364				
Aguai/SP	364	Pousada Primavera Diária de: R\$ 120,00 a R\$ 280,00 CREDECIAL	(19)3652-1655		APTO SGL/DBL/TPL AC/TV/VT
 25 km de Aguai/SP à São João da Boa Vista/SP					
DICA: Caminho de Aguai para São João é um trecho ótimo para pratica de cicloturismo. Visite em São João: Teatro Municipal, Patrimônio Arquitetônico; Centro de compras e a Serra da Paulista					
Entrada da cidade	339				
São João da Boa Vista/SP	354	Hotel Giordano Centro Diária de: R\$ 89,00 a R\$ 195,00 www.hotelgiordano.com.br reservas@hotelgiordano.com.br Rua: Benjamin Constant, 370, Centro	(19) 3633-1844 (19) 99969-5682		APTO SGL/DBL/TPL FB/TV/VT/AC
		Hotel Magnólia Diária de: R\$ 65,00 a R\$ 117,00 CREDECIAL Rua: Tiradentes, 270, Rosário	(19) 3623-3059 (19) 97410-1722		APTO SGL/DBL/TPL FB/TV/VT/AC
São João da Boa Vista/SP	fora da trilha	Hotel Giordano Mantiqueira Diária de: R\$ 155,00 a R\$ 370,00 www.giordanomantiqueira.com.br reservas@giordanomantiqueira.com.br Rua: João Cassiano Neto, 110 Jardim Santarém	(19) 3633-4546 (19) 99816-9367		APTO SGL/DBL/TPL FB/TV/AC
 20 km de São João da Boa Vista a São Roque da Fartura (Bairro de Águas da Prata)					
Para acessar a relação de Meios de Hospedagem e Ponto de Apoio a partir de ÁGUAS DA PRATA clique aqui					